



**SPORT**  
NEI PARCHI

**GUIDA ALLA PRESENTAZIONE  
DELLA DOMANDA DI PARTECIPAZIONE  
PROGETTO SPORT NEI PARCHI**

1

**PER ACCEDERE AL SISTEMA OCCORRE COLLEGARSI ALL'INDIRIZZO**  
[www.sportosalute.eu/sport-nei-parchi.html](http://www.sportosalute.eu/sport-nei-parchi.html)

2

**CLICCA SU**  
**ACCESSO ALL'AREA RISERVATA**  
Si potrà effettuare la registrazione alla piattaforma tramite la selezione dell'opzione "Non sei ancora registrato?"

**PIATTAFORMA**  
per la presentazione delle domande

Benvenuto/a,  
nell'area riservata ai Comuni associati ad ANCI dove si potranno proporre, nell'ambito del proprio territorio, aree site in parchi comunali da destinare alla realizzazione del Progetto. Ciascun Comune potrà partecipare alle seguenti linee di intervento:

- 1. Installazione di nuove attrezzature e riqualificazione di aree attrezzate esistenti.** Su questa linea di intervento sono previsti un minimo di 20 interventi tra nuove installazioni e riqualificazioni, fino ad esaurimento delle risorse economiche disponibili.
- 2. Identificazione di aree verdi nei parchi cittadini da destinare ad "Urban sport activity e weekend"** per offrire attività sportiva gratuita alla comunità nei week end. Su questa linea di intervento sono previsti un minimo di 25 interventi, fino ad esaurimento delle risorse economiche disponibili.

Le proposte possono essere presentate dalle **ore 14:00 del 04/01/2021** alle **ore 16:00 del 15/02/2021**.  
La procedura per l'inoltro delle proposte è interamente guidata e consta delle seguenti fasi :

- Registrazione sulla piattaforma e acquisizione delle credenziali di accesso (login e password);
- Accesso alla piattaforma e compilazione della domanda da parte dei soggetti preventivamente registrati;
- Invio della domanda e ricezione della ricevuta di conferma di corretto inoltro.

**ACCESSO ALL'AREA RISERVATA**

**PIATTAFORMA**  
per la presentazione delle domande

**Non sei ancora registrato?**

Nome utente: \*

Inserisci il tuo nome utente (Codice fiscale ente)

Password: \*

Inserisci la password associata al tuo nome utente.





**ACCEDI**

[Hai dimenticato la password?](#)

# 3

## PRENDI VISIONE DELL'INFORMATIVA SULLA PRIVACY RELATIVA ALL'UTILIZZO DEI DATI PERSONALI

### CLICCA SUL TASTO VERDE HO PRESO VISIONE



### INFORMATIVA ex art. 13 del Regolamento (UE) 2016/679 (in seguito "GDPR")

Gentile Signore/a,

La informiamo che Sport e salute S.p.A. (di seguito "Sport e salute" o "la Società"), con sede in Roma, P.zza Lauro de Bosis 15, in qualità di Titolare del trattamento, tratterà - per le finalità e le modalità di seguito riportate - i dati personali da Lei forniti all'atto della Sua registrazione, quale utente dell'Ente partecipante, sulla piattaforma per "Sport nei Parchi" (di seguito "Progetto"), finalizzato alla promozione di nuovi modelli di pratica sportiva all'aperto, sia in autonomia che attraverso le Associazioni e Società sportive dilettantistiche (ASD/SSD) operanti sul territorio, e alla realizzazione di sinergie di scopo tra le stesse ASD/SSD e i Comuni - che vadano oltre il periodo di emergenza - per l'utilizzo di aree verdi comunali; modelli e sinergie particolarmente utili in contesti territoriali caratterizzati da una scarsa presenza di palestre scolastiche ed impianti sportivi. Per raggiungere tali obiettivi il "Progetto" sarà realizzato su due distinte linee di intervento:

Linea di intervento 1 - Installazione di nuove aree attrezzate e riqualificazione di aree attrezzate esistenti, in cofinanziamento con i Comuni.

Linea di intervento 2 - Identificazione di aree verdi nei parchi cittadini da destinare ad "Urban sport activity e weekend": creazione nei parchi cittadini di aree non attrezzate (c.d. "isole di sport") messe a disposizione dai Comuni e gestite da ASD/SSD operanti sul territorio, per offrire attività sportiva gratuita nel week end.

In particolare, Sport e salute tratterà i seguenti dati personali:

- Dati anagrafici e identificativi (nome e cognome, data e luogo di nascita, cellulare, indirizzo mail, codice fiscale e documento d'identità);

**1. Base giuridica e finalità del trattamento.**  
Il trattamento è fondato sul Suo consenso ed è finalizzato alla gestione della Sua richiesta di iscrizione e successivo accreditamento dell'Ente da Lei legalmente rappresentato, sulla piattaforma "Sport nei Parchi" dedicata al Progetto accessibile tramite il link <https://sportneiparchi.sportosalute.eu>

**2. Modalità del trattamento**  
Il trattamento dei Suoi dati personali è realizzato, anche con l'ausilio di mezzi elettronici e su apposita piattaforma, dedicata al Progetto, accessibile tramite il link <https://sportneiparchi.sportosalute.eu> per mezzo delle operazioni indicate all'art. 4 Codice e all'art. 4 n. 2) GDPR e precisamente: il trattamento dei dati personali potrà consistere nella raccolta, registrazione, organizzazione, consultazione, elaborazione, modificazione, selezione, estrazione, raffronto, utilizzo, interconnessione, blocco, comunicazione, cancellazione e distruzione dei dati.

**3. Obbligatorietà del conferimento**  
Il conferimento dei dati è obbligatorio per il raggiungimento delle finalità sopraelencate. Un eventuale rifiuto comporterà l'impossibilità di procedere al completamento del procedimento di registrazione e, pertanto, di operare sulla piattaforma del Progetto.

**4. Ambito di comunicazione dei dati**

4.1 I Suoi dati personali saranno comunicati a:

- Enti e Pubbliche Amministrazioni per fini di legge ed in generale a soggetti legittimati dalla legge a richiedere tali dati;
- Organismi Sportivi di riferimento.

4.2 Inoltre, i Suoi dati saranno comunicati o ne potrà, comunque, venire a conoscenza in qualità di Responsabile del trattamento Coninet Spa.

**5. Trasferimento dei dati all'estero**

5.1 I dati personali sono conservati su server ubicati in Italia. Resta in ogni caso inteso che il Titolare, ove si rendesse necessario, avrà facoltà di spostare i server anche extra-UE. In tal caso, il Titolare assicura sin d'ora che il trasferimento dei dati extra-UE avverrà in conformità alle disposizioni di legge applicabili ed in particolare quelle di cui al Titolo V del GDPR. Oppure previa sottoscrizione di clausole contrattuali standard (standard contractual clauses) approvate ed adottate dalla Commissione Europea.

5.2 Al di fuori delle ipotesi di cui al punto 5.1, i dati conferiti non saranno trasferiti extra-UE.

**6. Periodo di conservazione dei dati**  
I Suoi dati saranno conservati per il periodo necessario al conseguimento delle finalità per i quali sono stati acquisiti, conformemente alla normativa di settore e comunque non oltre 2 anni.

**7. Titolare del trattamento**  
Sport e salute S.p.A. o  
P.zza Lauro de Bosis, 15  
00135 ROMA

**8. Responsabile della protezione dei dati**  
La Società ha nominato un Responsabile della protezione dei dati, contattabile al seguente indirizzo: [dpo@cert.sportosalute.eu](mailto:dpo@cert.sportosalute.eu)

**9. Diritti dell'interessato**  
In qualunque momento potrà conoscere i dati che La riguardano, sapere come sono stati acquisiti, verificare se sono esatti, completi, aggiornati e ben custoditi, chiederne la rettifica o la cancellazione ai sensi degli artt. 16 e 17 GDPR. Avrà inoltre diritto a ricevere i dati personali da Lei forniti e trattati con il suo consenso, in un formato strutturato, di uso comune e leggibile da dispositivo automatico e di revocare in qualsiasi momento il consenso eventualmente prestato relativamente al trattamento dei dati. Ai sensi dell'art. 21 GDPR, avrà il diritto di opporsi in tutto od in parte, al trattamento dei dati per motivi connessi alla Sua situazione particolare. Tali diritti possono essere esercitati attraverso specifica istanza da indirizzare tramite raccomandata al Titolare del trattamento. Ha inoltre il diritto di proporre reclamo al Garante per la Protezione dei dati personali.

Il Titolare del Trattamento  
Sport e salute S.p.A.

[HO PRESO VISIONE](#) [ANNULLO LA RICHIESTA](#)

4

## COMPILA I DATI DELLA SCHEDA

**A.** Il codice catastale del Comune che intende presentare domanda

**B.** Il numero di telefono


**C.** Indirizzo pec


**D.** Indirizzo mail


(si sottolinea l'importanza di inserire un indirizzo di posta elettronica a cui il proponente ha regolarmente accesso, in quanto al medesimo indirizzo saranno inviate tutte le comunicazioni automatiche del sistema utili a completare l'accredito ed eventuali richieste di "reset" password).

**E.** Codice fiscale del legale rappresentante

**CLICCA SU  
REGISTRATI**



 **SPORT**  
NEI PARCHI

**PIATTAFORMA**  
per la presentazione delle domande 

### Richiesta accesso

Ente proponente l'intervento

Tipo ente \*

Comune ▾

Codice catastale \*

*È necessario disporre del codice catastale (es: G388 PAVIA)*

Riferimenti

Telefono \*

PEC-mail \*

E-mail \*

Si consiglia di inserire nel campo "E-mail" un indirizzo diverso dalla PEC. Il link per proseguire la registrazione verrà inviato all'indirizzo qui indicato. Verificare anche nella posta indesiderata.

Legale Rappresentante

Codice fiscale \*

**REGISTRATI** **ANNULLA LA RICHIESTA**

5

IL SISTEMA INVIERÀ UNA E-MAIL ALL'INDIRIZZO INDICATO IN FASE DI REGISTRAZIONE CON IL LINK PER INSERIRE LA PASSWORD ED EFFETTUARE IL PRIMO ACCESSO


The screenshot displays the top navigation bar of the 'PIATTAFORMA' website. On the left, there is a logo for 'ITALIA SPORT & TURISMO' and the text 'SPORT NEI PARCHI'. In the center, the word 'PIATTAFORMA' is prominently displayed in white, with the subtitle 'per la presentazione delle domande' below it. On the right, there is a logo for 'AND'. The main content area has a white background with the heading 'Richiesta accesso' in blue. Below this, a blue banner contains the text: 'La tua registrazione è stata completata' and 'Per il primo accesso utilizza il link inviato all'indirizzo di posta', followed by a white rectangular input field.

6

ACCEDI ALL'INDIRIZZO E-MAIL PRECEDENTEMENTE INSERITO IN PIATTAFORMA E APRI LA MAIL DI sportneiparchi@sportosalute.eu

7

CLICCA SUL LINK PER CONFERMARE LA RICHIESTA DI REGISTRAZIONE



Informazioni per l'accesso di **codice fiscale** su Piattaforma

**SP** Sport nei Parchi <sportneiparchi@sportosalute.eu>  
mer 30/12/2020 11:26  
A: Utente corrente

Spettabile Ente,

grazie per esserti iscritto alla piattaforma Sport e Salute, che ti consentirà di compilare, modificare e inoltrare la domanda di partecipazione al progetto Sport nei Parchi

Per il primo accesso alla piattaforma clicca qui  
<http://sportneiparchi.demo.coninet.it/user/reset/20/1609324040/xiQYftclCDUJWf5EuVe0cjvnUC0> oppure copia e incolla il link nel browser.

Questo accesso potrà essere utilizzato una sola volta e scadrà dopo 24 ore.

Nel caso non sia utilizzato entro le 24 ore, puoi richiederne un altro cliccando su "[Hai dimenticato la password](#)"

ATTENZIONE: Non è possibile rispondere a questa mail perché è generata automaticamente durante la creazione dell'account.

8

**IL LINK PRESENTE NELLA MAIL  
APRIRÀ NUOVAMENTE IL PORTALE**

**CLICCA SUL TASTO  
ACCEDI**

Per motivi di sicurezza, il sistema ti chiederà di cambiare la password, scegliendone una a tuo piacimento.

Una volta inserita la password, ripetila nel campo successivo.

**CLICCA SU  
SALVA**



The screenshot shows the top navigation bar of the 'PIATTAFORMA' website. On the left, there are logos for 'ITALIA SPORT E SALUTE' and 'SPORT NEI PARCHI'. The main title 'PIATTAFORMA' is prominently displayed in white on a dark background, with the subtitle 'per la presentazione delle domande' below it. On the right, there is a logo for 'and'. The main content area is white and features a blue heading 'Ripristina password'. Below this, there is a text box containing the following information: 'Questo è un accesso valido una volta sola per [redacted] scadrà il Gio, 12/31/2020 - 11:27.' followed by 'Fai clic su questo pulsante per accedere al sito e cambiare la password.' and 'Questo login può essere usato solo una volta.' At the bottom of this section is a blue button with the text 'ACCEDI' in white.

9

## CONGRATULAZIONI SEI REGISTRATO SULLA PIATTAFORMA

Ora dovrai caricare la dichiarazione e poi potrai compilare ed inviare la domanda per il progetto **Sport nei Parchi**

**CLICCA SU  
DICHIARAZIONE**

 **SPORT**  
NEI PARCHI

**PIATTAFORMA**  
per la presentazione delle domande



COMPILAZIONE   DICHIARAZIONE   PROFILO UTENTE   ESCI

Utente:

### Compilazione domanda

Le modifiche sono state salvate.

Per poter compilare la domanda è necessario prima procedere al caricamento della **DICHIARAZIONE**




10

## CONFERMA IL CODICE FISCALE INTRODOTTO IN FASE DI REGISTRAZIONE OPPURE MODIFICALO

Deve essere introdotto il codice fiscale del legale rappresentante o di chi è delegato alla compilazione della domanda

11

CLICCA SU  
CONFERMA/AGGIORNA



 **SPORT**  
NEI PARCHI

**PIATTAFORMA**  
per la presentazione delle domande



COMPILAZIONE   DICHIARAZIONE   PROFILO UTENTE   ESCI

Utente: \_\_\_\_\_

### Firma dichiarazione rappresentante legale o utente piattaforma (delegato dal rappresentante legale)

I dati del rappresentante legale non corrispondono a quanto presente negli archivi. In particolare

- il nome associato al codice fiscale introdotto è
- mentre il rappresentante legale presente in archivio è

È possibile modificare l'utente della piattaforma (delegato dal rappresentante legale) del Comune di Siena confermando il codice fiscale introdotto, in alternativa è possibile cambiare il codice fiscale introdotto in fase di registrazione con quello del rappresentante legale.

Codice fiscale


**CONFERMA/AGGIORNA**

12

**CLICCA SU**  
**SCARICA DICHIARAZIONE**  
che corrisponde all'allegato 1.

### **L'ALLEGATO 1. COMPRENDE**

Informativa, consenso e dichiarazione sostitutiva del legale rappresentante o utente della piattaforma delegato (dal legale rappresentante).



ITALIA SPORT E SALUTE | **SPORT** NEI PARCHI | **PIATTAFORMA** per la presentazione delle domande |

COMPILAZIONE | DICHIARAZIONE | PROFILO UTENTE | ESCI

Utente:

### Firma dichiarazione rappresentante legale o utente piattaforma (delegato dal rappresentante legale)

L'Ente deve perfezionare la registrazione stampando e poi firmando l'informativa, consenso e dichiarazione sostitutiva che costituisce l'allegato 1, del rappresentante legale o utente della piattaforma delegato (dal rappresentante legale).  
Si consiglia di firmare elettronicamente il documento estratto.  
È anche possibile firmare "fisicamente" il documento e poi riacquisirlo in formato PDF tramite uno scanner.

[SCARICA DICHIARAZIONE](#)

13

## CLICCARE SU SCEGLI FILE PER ALLEGARE:

1. La dichiarazione scaricata che va firmata e ricaricata e costituisce l'allegato 1.  
(Informativa, consenso e dichiarazione in un unico documento formato .pdf).
2. Copia di documento di identità fronte e retro ed eventualmente delega (vedi facsimile DELEGA a seguire) se chi compila la domanda è persona diversa dal rappresentante legale (sempre in un unico documento formato .pdf).
3. Dichiarazione artt. 46 e 47 dpr 445, con indicazione delle informazioni di cui all'art. 6 degli allegati 1 e 2 dell'avviso formato .pdf (vedi facsimile DICHIARAZIONE ART.46 E 47 DPR 445 a seguire rispettivamente per la linea di intervento 1 e per la linea di intervento 2).

**NOTA BENE:** nel caso di domande multiple (inerenti sia la linea di intervento 1- massimo una domanda - che la linea di intervento 2 - massimo due domande) caricare un unico documento contenente tutte le dichiarazioni artt.46 e 47 relative a ciascuna domanda che si intende inviare.

14

## CLICCA SU CARICA I DOCUMENTI per caricare i tre allegati

ITALIA SPORT E SALUTE | SPORT NEI PARCHI | PIATTAFORMA per la presentazione delle domande | ANCI

COMPILAZIONE | DICHIARAZIONE | PROFILO UTENTE | ESCI

Utente:

### Firma dichiarazione rappresentante legale o utente piattaforma (delegato dal rappresentante legale)

L'Ente deve perfezionare la registrazione stampando e poi firmando l'informativa, consenso e dichiarazione sostitutiva che costituisce l'allegato 1, del rappresentante legale o utente della piattaforma delegato (dal rappresentante legale).  
Si consiglia di firmare elettronicamente il documento estratto.  
È anche possibile firmare "fisicamente" il documento e poi riacquisirlo in formato PDF tramite uno scanner.

[SCARICA DICHIARAZIONE](#)

Documentazione da allegare

allegare ai rispettivi punti i documenti di seguito elencati in formato PDF con dimensione massima di 15 MB ciascuno:

1. in un unico documento, Informativa sulla privacy e relativo Consenso al trattamento dei dati sottoscritto e datato (3 fogli) e la Dichiarazione sostitutiva (1 foglio) redatta ai sensi del D.P.R. 445/2000 sottoscritta e datata;
2. copia di documento d'identità fronte retro in corso di validità della persona che compila la domanda. Se persona diversa dal rappresentante legale dovrà essere allegato in un unico documento oltre il documento d'identità anche la delega;
3. Dichiarazione ai sensi degli artt. 46 e 47 DPR 445 del 2000 con l'indicazione delle informazioni di cui all'art. 6. Nel caso di domande multiple (inerenti sia la linea di intervento 1 che la linea di intervento 2) caricare un unico documento contenente tutte le dichiarazioni artt. 46 e 47 relative a ciascuna domanda che si intende inviare;

Dichiaro che i documenti sono stati firmati digitalmente

Informativa, Consenso e Dichiarazione \*  Nessun file selezionato

Copia di documento d'identità (ed eventualmente Delega in un unico documento) \*  Nessun file selezionato

Dichiarazione artt. 46 e 47 DPR 445, con indicazione delle informazioni di cui all'art. 6 \*  Nessun file selezionato

[CARICA I DOCUMENTI](#)

# FACSIMILE DELEGA

se chi compila la domanda è persona diversa dal  
rappresentante legale

(la delega è da predisporre su carta intestata del Comune e  
da caricare in piattaforma, **in un unico PDF, insieme alla carta  
d'identità del delegante fronte e retro**)

## MODELLO DELEGA

Il/La sottoscritto/a \_\_\_\_\_ nato/a \_\_\_\_\_ il \_\_\_\_\_  
residente in via \_\_\_\_\_ CAP \_\_\_\_\_ Città \_\_\_\_\_  
Codice Fiscale \_\_\_\_\_  
Documento di identità n. \_\_\_\_\_ rilasciato da \_\_\_\_\_  
il \_\_\_\_\_

## DELEGA

il/la sig./sig.ra \_\_\_\_\_ nato/a \_\_\_\_\_ il \_\_\_\_\_  
residente in via \_\_\_\_\_ CAP \_\_\_\_\_ Città \_\_\_\_\_  
Codice Fiscale \_\_\_\_\_  
Documento di identità n. \_\_\_\_\_ rilasciato da \_\_\_\_\_  
il \_\_\_\_\_

a (indicare il tipo di operazione per cui si effettua la delega)

\_\_\_\_\_  
\_\_\_\_\_  
\_\_\_\_\_  
\_\_\_\_\_

Luogo e Data

Firma Delegante

Allegare fotocopia del documento di identità del delegante

IL DELEGATO SI PRESENTI CON DOCUMENTO D'IDENTITA' IN CORSO DI VALIDITA'

# FACSIMILE DICHIARAZIONE ARTT. 46 E 47 DPR 445 LINEA DI INTERVENTO 1

con indicazione delle informazioni di cui all'art. 6  
dell'allegato 1 dell'avviso

(la dichiarazione è da predisporre su carta intestata del Comune  
e da caricare in piattaforma in formato .pdf)

**NOTA BENE:** nel caso di domande multiple (inerenti sia la linea di intervento 1 - massimo una domanda - che la linea di intervento 2 - massimo due domande) caricare un unico documento formato .pdf contenente tutte le dichiarazioni artt.46 e 47 relative a ciascuna domanda che si intende inviare.

**Ad esempio:** se si intende inviare una domanda per la linea di intervento 1 e due domande per la linea di intervento 2, occorrerà compilare tre dichiarazioni artt 46 e 47: una per la domanda relativa alla linea di intervento 1 e due relative alle due domande per la linea di intervento 2, unire i documenti in un unico file e caricarli in piattaforma.

**OGGETTO: DICHIARAZIONE AI SENSI DEGLI ARTT. 46 E 47 DEL D.P.R. 445 DEL 2000 CON L'INDICAZIONE DELLE INFORMAZIONI DI CUI ALL'ART. 6.**

Il sottoscritto ....., nato a ..... il ....., residente in .....  
Via/piazza ....., C.F. ...., ai sensi degli art. 46 e 47 del D.P.R. 445/2000, dichiara sotto la propria responsabilità i seguenti dati ai fini della partecipazione al Progetto Sport nei Parchi – Linea di intervento 1

- Comune richiedente: .....
- Provincia: ..... Regione: .....
- Dati anagrafici del legale rappresentante: ....., nato a ..... il .....,  
residente in ..... Via/piazza ....., C.F. ....
- Contatto email: .....
- Contatto PEC: .....
- Contatto telefonico: .....
- Indirizzo area individuata: ....., via .....
- Tipologia di proposta progettuale: .....
- Preferenza tra i 3 modelli progettuali di aree attrezzate esemplificative riportate nell'allegato 3 all'Avviso (in caso di richiesta di realizzazione ex novo): .....
- L'intervento proposto non insiste su aree o terreni oggetto di contenzioso giudiziario
- Si autorizza, ai sensi e per gli effetti del regolamento UE 2016/679, al trattamento dei dati personali, ai fini dell'espletamento della procedura.

Luogo e data

Firma

.....

.....

# FACSIMILE DICHIARAZIONE ARTT. 46 E 47 DPR 445 LINEA DI INTERVENTO 2

con indicazione delle informazioni di cui all'art. 6  
dell'allegato 1 dell'avviso

(la dichiarazione è da predisporre su carta intestata del Comune  
e da caricare in piattaforma in formato .pdf)

Si ricorda che per ogni domanda dovrà essere  
compilata una dichiarazione.

**NOTA BENE:** nel caso di domande multiple (inerenti sia la linea di intervento 1  
- massimo una domanda - che la linea di intervento 2 - massimo due domande)  
caricare un unico documento formato .pdf contenente tutte le dichiarazioni  
artt.46 e 47 relative a ciascuna domanda che si intende inviare.

**Ad esempio:** se si intende inviare una domanda per la linea  
di intervento 1 e due domande per la linea di intervento 2,  
occorrerà compilare tre dichiarazioni artt 46 e 47: una per  
la domanda relativa alla linea di intervento 1 e due relative  
alle due domande per la linea di intervento 2, unire i documenti  
in un unico file e caricarli in piattaforma.

**OGGETTO: DICHIARAZIONE AI SENSI DEGLI ARTT. 46 E 47 DEL D.P.R. 445 DEL  
2000 CON L'INDICAZIONE DELLE INFORMAZIONI DI CUI ALL'ART. 6.**

Il sottoscritto ....., nato a ..... il ....., residente in .....  
Via/piazza ....., C.F. ...., ai sensi degli art. 46 e 47 del D.P.R. 445/2000, dichiara  
sotto la propria responsabilità i seguenti dati ai fini della partecipazione al Progetto Sport nei  
Parchi – Linea di intervento 2

- Comune richiedente: .....
- Provincia: ..... Regione: .....
- Dati anagrafici del legale rappresentante: ....., nato a ..... il .....,  
residente in ..... Via/piazza ....., C.F. ....
- Contatto email: .....
- Contatto PEC: .....
- Contatto telefonico: .....
- Indirizzo, dimensione e descrizione area .....
- Dichiarazione di concessione dei permessi di accesso ed utilizzo dell'area pubblica individuata dal  
Comune .....
- Dichiarazione di impegno a fornire l'eventuale utilizzo di energia elettrica
- Dichiarazione di disponibilità a concedere lo spazio alle ASD/SSD anche durante la settimana (dal  
lunedì al venerdì) per svolgere le attività sportive a pagamento

Luogo e data

Firma

.....

.....

Inseriti gli allegati, comparirà nella schermata il nominativo del legale rappresentante attuale o utente della piattaforma delegato che il sistema permette di cambiare, qualora si rendesse necessaria tale operazione durante il periodo di presentazione delle domande, cliccando l'apposito pulsante ed inserendo il nuovo codice fiscale. In tal caso verrà generato un nuovo documento da firmare ed allegare nuovamente.

15

**CLICCANDO SUL PULSANTE  
VAI ALLA COMPILAZIONE**

**SI VIENE REINDIRIZZATI ALLA  
PAGINA DI COMPILAZIONE  
DELLA DOMANDA.**



The screenshot shows the 'PIATTAFORMA' interface for document compilation. At the top, there are logos for 'ITALIA SPORT E SALUTE', 'SPORT NEI PARCHI', and 'PIATTAFORMA per la presentazione delle domande'. A navigation bar includes 'COMPILAZIONE', 'DICHIARAZIONE', 'PROFILO UTENTE', and 'ESCI'. Below this, the user is prompted to sign a declaration. A light blue box contains instructions: 'Per modificare l'attuale responsabile legale cliccare sul pulsante CAMBIA RESPONSABILE LEGALE' and 'Per tornare alla pagina per la compilazione della domanda cliccare sul pulsante VAI ALLA COMPILAZIONE'. A section titled 'L'attuale responsabile legale è:' lists three documents: 'Dichiarazione Responsabile Legale', 'Documento di identità', and 'Dichiarazione ai sensi degli artt. 46 e 47 DPR 445 del 2000 con l'indicazione delle informazioni di cui all'art. 6'. At the bottom, there are two buttons: 'CAMBIA RESPONSABILE LEGALE' (blue) and 'VAI ALLA COMPILAZIONE' (green). A red arrow points to the 'VAI ALLA COMPILAZIONE' button.

# COMPILAZIONE DELLA DOMANDA



1

## CLICCA SUL PRIMO PASSO

I tre step sono consequenziali, per cui in primo luogo avrai la possibilità di accedere esclusivamente al primo step

In alto trovi il numero identificativo della domanda su cui stai operando che verrà poi inserito nella mail di ricevuta una volta inviata la domanda.

## COMPILA LA SCHEDA SINTETICA

**SPORT**  
NEL PARCO

**PIATTAFORMA**  
per la presentazione delle domande

COMPILAZIONE   DICHIARAZIONE   PROFILO UTENTE   ESCI

Utente:

### Compilazione domanda

Cliccando sul pulsante "Nuova Domanda" è possibile inserire fino ad un massimo di 3 domande: una domanda per la linea di intervento 1 e due domande per la linea di intervento 2. E' possibile apportare modifiche alle domande fino al loro invio.

Si sta operando sulla domanda numero:  
**000001**

Cliccare sull'icona per accedere alla relativa funzione

- Primo Passo**  
Compilare la scheda sintetica  
Compilare la scheda anagrafica con i dati di sintesi del progetto.
- Secondo Passo**  
**Invio allegati**  
La lista degli allegati necessari sarà disponibile una volta selezionata la tipologia di domanda nella sezione "Scheda Sintetica"
- Trasmissione della domanda**  
Una volta completata la domanda dovrà essere inviata utilizzando la funzione INVIO.  
Verrà trasmessa una ricevuta dell'avvenuta ricezione all'indirizzo PEC registrato.

La domanda deve essere inviata entro le 16:00 del 15/02/2021.  
Può procedere con la compilazione di una nuova domanda cliccando sul tasto "Nuova Domanda".

**CANCELLA DOMANDA**   **NUOVA DOMANDA**

2

## SELEZIONA LA LINEA DI INTERVENTO PER LA QUALE SI VUOLE PRESENTARE DOMANDA:

- LINEA DI INTERVENTO 1
- LINEA DI INTERVENTO 2

È possibile inserire fino ad un massimo di 3 domande:

- Una domanda per la linea di intervento 1
- Due domande per la linea di intervento 2

E' possibile apportare modifiche alle domande fino al loro invio.

The screenshot shows the 'PIATTAFORMA' web application interface. At the top, there is a header with the Italian flag and 'SPORT & SALUTE', 'SPORT NEI PARCHI', and 'PIATTAFORMA per la presentazione delle domande'. Navigation links include 'COMPILAZIONE', 'DICHIARAZIONE', 'PROFILO UTENTE', and 'ESCI'. Below the header, there is a 'Utente:' field. The main content area is titled 'Domanda' and contains a search bar with a magnifying glass icon. Below the search bar, there is a section titled 'Sezione 0. Tipologia Domanda'. Underneath, there is a form field labeled '1. Tipologia domanda \*' with a dropdown menu. The dropdown menu is open, showing two options: 'Linea di Intervento 1' and 'Linea di Intervento 2'. The 'Linea di Intervento 1' option is currently selected and highlighted in blue.

# **COMPILAZIONE DELLA DOMANDA**

## LINEA DI INTERVENTO 1

1

**CLICCA SU**  
LINEA DI INTERVENTO 1

## COMPILA I DATI DELLA SCHEDA

La scheda è articolata nelle seguenti quattro sezioni:

**SEZIONE 1.**  
Proposta di intervento

**SEZIONE 2.**  
Modello Progettuale

**SEZIONE 3.**  
Caratteristiche dell'area individuata

**SEZIONE 4.**  
Dichiarazioni e autorizzazioni

The screenshot shows the 'PIATTAFORMA' web application interface. At the top, there are logos for 'ITALIA SPORT E SALUTE' and 'SPORT NEI PARCHI', along with the title 'PIATTAFORMA per la presentazione delle domande'. A navigation menu includes 'COMPILAZIONE', 'DICHIARAZIONE', 'PROFILO UTENTE', and 'ESCI'. Below the menu, the page title is 'Utenti' and the main heading is 'Domanda'. A breadcrumb trail shows a back arrow and 'Domanda'. The main content area is titled 'Sezione 0. Tipologia Domanda' and contains a dropdown menu for '1. Tipologia domanda \*:' with 'Linea di intervento 1' selected. Below this, there are four expandable sections: 'Sezione 1. Proposta di Intervento', 'Sezione 2. Modello Progettuale', 'Sezione 3. Caratteristiche dell'area Individuata', and 'Sezione 4. Dichiarazioni e Autorizzazioni'. A blue 'SALVA' button is located at the bottom of the form.

2

## COMPILA TUTTI I CAMPI DELLA SEZIONE 1. PROPOSTA DI INTERVENTO:

### Indirizzo dell'area oggetto di intervento

(alcuni campi sono precompilati in base alle informazioni fornite precedentemente)

### Tipologia di proposta progettuale, da selezionare tra:

- Installazione di strutture ex novo
- Intervento di riqualificazione di strutture sportive preesistenti

Se si clicca su «intervento di riqualificazione di strutture sportive preesistenti» la sezione 2. MODELLO PROGETTUALE non deve essere compilata

3

CLICCA SU SALVA

ITALIA SPORT  
SPORT  
NEI PARCHI

PIATTAFORMA  
per la presentazione delle domande

COMPILAZIONE DICHIARAZIONE PROFILO UTENTE ESCI

Utente:

### Domanda

Sezione 0. Tipologia Domanda

1. Tipologia domanda \*:  
Linea di Intervento 1

Sezione 1. Proposta di Intervento

2. Indirizzo dell'area oggetto di intervento \*:

2.1. Indirizzo \*:  
2.2. Civico \*:  
2.3. Località \*:  
2.4. CAP \*:

2.5. Descrizione area proposta \*:

2.6. Regione \*:  
Campania

2.7. Provincia \*:  
Napoli

2.8. Comune \*:  
Napoli

3. Tipologia di proposta progettuale \*:  
-

Sezione 2. Modello Progettuale  
Sezione 3. Caratteristiche dell'area individuata  
Sezione 4. Dichiarazioni e Autorizzazioni

SALVA

4

## SELEZIONA IL MODELLO PROGETTUALE ESEMPLIFICATIVO

Maggiori informazioni le trovi consultando l'allegato 3 dell'Avviso

The screenshot displays the 'PIATTAFORMA' interface for submitting requests. The header includes the 'SPORT NEI PARCHI' logo and the title 'PIATTAFORMA per la presentazione delle domande'. Navigation links for 'COMPILAZIONE', 'DICHIARAZIONE', 'PROFILO UTENTE', and 'ESCI' are visible. The main content area is titled 'Domanda' and contains several sections:

- Sezione 0. Tipologia Domanda:** A dropdown menu for '1. Tipologia domanda \*:' is set to 'Linea di Intervento 1'.
- Sezione 1. Proposta di Intervento:** A section for the intervention proposal.
- Sezione 2. Modello Progettuale:** A dropdown menu for '4. Modello progettuale esemplificativo (Per maggiori informazioni consultare l'allegato 3 dell'Avviso) \*:' is open, showing three options: 'Modello Small', 'Modello Medium', and 'Modello Large'.

5

CLICCA SU  
SEZIONE 3.

## CARATTERISTICHE DELL'AREA INDIVIDUATA

e inserisci i dati relativi a:

- A. Densità demografica del Comune
- B. Cablaggio dell'area individuata
- C. Prossimità al centro urbano
- D. Presenza o meno di elementi preferenziali
- E. Modalità di utilizzo dell'area

ITALIA SPORT  
7 VALURE

**SPORT  
NEI PARCHI**

**PIATTAFORMA**  
per la presentazione delle domande

COMPILAZIONE DICHIARAZIONE PROFILO UTENTE ESCI

Domanda

Sezione 3. Caratteristiche dell'area individuata

1. Tipologia domanda \*

Linea di intervento 1

Sezione 1. Proposta di intervento

Sezione 2. Modello Progettuale

5. Densità demografica del Comune \*

6. Cablaggio dell'area individuata

nessuna connessione  connessione con fibra  connessione con ADSL

7. Prossimità al centro urbano \*

8. Indicare se presenti i seguenti elementi preferenziali:

8.1. Allaccio elettrico diretto esistente

8.2. Disponibilità di connettività ad accesso libero nell'area

9. Modalità di utilizzo dell'area \*

SALVA

6

CLICCA SU  
SEZIONE 4.

**DICHIARAZIONI E AUTORIZZAZIONI**  
e fornisci le autodichiarazioni e autorizzazioni richieste

7

CLICCA SU  
SALVA

SPORT  
NEI PARCHI

**PIATTAFORMA**  
per la presentazione delle domande

COMPILAZIONE DICHIARAZIONE PROFILO UTENTE ESCI

Utente:

## Domanda

←

Sezione 0. Tipologia Domanda

1. Tipologia domanda \*:  
Linea di Intervento 1

Sezione 1. Proposta di Intervento

Sezione 2. Modello Progettuale

Sezione 3. Caratteristiche dell'area individuata

Sezione 4. Dichiarazioni e Autorizzazioni

10.  \* espressa specificazione che l'intervento non insista su aree o terreni oggetto di contenzioso giudiziario;

11.  \* autorizzazione, ai sensi e per gli effetti del regolamento UE 2016/679, al trattamento dei dati personali, ai fini dell'espletamento della procedura;

SALVA



Una volta cliccato SALVA accederai nuovamente alla pagina COMPILAZIONE DOMANDA

8

**CLICCA SUL SECONDO PASSO PER CARICARE GLI ALLEGATI**

**PIATTAFORMA**  
per la presentazione delle domande

COMPILAZIONE DICHIARAZIONE PROFILO UTENTE ESCI

Utente

### Compilazione domanda

Cliccando sul pulsante "Nuova Domanda" è possibile inserire fino ad un massimo di 3 domande: una domanda per la linea di intervento 1 e due domande per la linea di intervento 2. È possibile apportare modifiche alle domande fino al loro invio.

Si sta operando sulla domanda numero: **00001**

Cliccare sull'icona per accedere alla relativa funzione

- Compilare la scheda sintetica**  
Compilare la scheda anagrafica con i dati di sintesi del progetto.
- Secondo Passo**
- Invio allegati**
  - Dichiarazione legale responsabile
  - Documento identità legale responsabile
  - Dichiarazione ai sensi degli artt. 46 e 47 DPR 445 del 2000 con l'indicazione delle informazioni di cui all'art. 6
  - Planimetria completa di dimensionamenti dell'area individuata
  - Relazione riportante le caratteristiche dell'area selezionata in termini di accessibilità, assenza di barriere architettoniche, compatibilità a livello urbanistico ambientale con le installazioni previste, complete di immagini e colore
  - [In caso di domanda di nuova installazione]** Proposta progettuale redatta selezionando almeno 1 dei modelli esemplificativi di installazione indicati nell'allegato 3, che potranno essere anche integrati tra loro nel limite dell'importo massimo previsto dal presente bando (€ 25.000)
  - Delibera di approvazione dell'intervento da parte del Comune richiedente
- Trasmissione della domanda**  
Una volta completata la domanda dovrà essere inviata utilizzando la funzione INVIO.  
Verrà trasmessa una ricevuta dell'avvenuta ricezione all'indirizzo PEC registrato.

La domanda deve essere inviata entro le 16:00 del 15/02/2021.

Puoi procedere con la compilazione di una nuova domanda cliccando sul tasto "Nuove Domanda".


**CANCELLA DOMANDA** **NUOVA DOMANDA**

9

## CARICARE IL PRIMO DOCUMENTO


### CLICCANDO SU AGGIUNGI ALLEGATO

Possono essere caricati file in formato .pdf per un massimo di 15 MB ciascuno



**SPORT**  
NEI PARCHI

**PIATTAFORMA**  
per la presentazione delle domande



COMPILAZIONE
DICHIARAZIONE
PROFILO UTENTE
ESCI

Utente:

## Allegati

Per perfezionare la domanda carica i documenti richiesti:




- Dichiarazione legale responsabile
- Documento identità legale responsabile
- Dichiarazione ai sensi degli artt. 46 e 47 DPR 445 del 2000 con l'indicazione delle informazioni di cui all'art. 6
- Planimetria completa di dimensionamenti dell'area individuata
- Relazione riportante le caratteristiche dell'area selezionata in termini di accessibilità, assenza di barriere architettoniche, compatibilità a livello urbanistico ambientale con le installazioni previste, completa di immagini a corredo
- [In caso di domanda di nuova installazione]** Proposta progettuale redatta selezionando almeno 1 dei modelli esemplificativi di installazione indicati nell'allegato 3, che potranno essere anche integrati tra loro nel limite dell'importo massimo previsto dal presente bando (€ 25.000)
- Delibere di approvazione dell'intervento da parte del Comune richiedente

Inizia a caricare i documenti cliccando il tasto **AGGIUNGI ALLEGATO**.  
Carica documenti leggibili in formato PDF di un massimo di 15 MB ciascuno. Una volta caricata la documentazione richiesta potrai continuare la compilazione della domanda cliccando sul pulsante **PROCEDI CON LA COMPILAZIONE**.

AGGIUNGI ALLEGATO

PROCEDI CON LA COMPILAZIONE

Visualizza 10 elementi

Documento	Classe	Tipo	Oggetto	Sommario	Aggiornato
	Dichiarazione	Dichiarazione legale responsabile	Dichiarazione legale responsabile	Dichiarazione legale responsabile acquisita in fase di iscrizione alla piattaforma	30/12/2020 14:24
	Dichiarazione	Documento identità legale responsabile	Documenti identità	Documento di identità	30/12/2020 14:24
	Dichiarazione	Dichiarazione ai sensi degli artt. 46 e 47 DPR 445	Dichiarazione artt. 46 e 47 DPR 445 del 2000 con indicazione delle informazioni art. 6	Dichiarazione artt. 46 e 47 DPR 445 del 2000 con indicazione delle informazioni art. 6 acquisita in fase di iscrizione alla piattaforma	30/12/2020 14:24

Vista da 1 a 3 di 3 elementi

 Inizio   Precedente   1   Successivo   Fine

Dal menu a tendina TIPO seleziona la tipologia di documento che vuoi caricare, inserisci l'oggetto e descrivi brevemente il documento.

10

**CLICCA SU  
SCEGLI FILE**

per selezionare il documento da caricare

11

**CLICCA SU  
REGISTRA**

12

**CARICA TUTTI GLI ALLEGATI  
RICHIESTI DALLA PROCEDURA**


**CLICCANDO NUOVAMENTE SU  
AGGIUNGI ALLEGATO**

The screenshot shows the 'PIATTAFORMA' web application interface. At the top, there is a header with the logo 'SPORT NEI PARCHI' and the title 'PIATTAFORMA per la presentazione delle domande'. Below the header, there are navigation links: 'COMPILAZIONE', 'DICHIARAZIONE', 'PROFILO UTENTE', and 'ESCI'. The user is logged in as 'Utente:'. The main content area is titled 'Dettaglio allegato'. It contains a form with the following fields: 'Tipo' (a dropdown menu), 'Oggetto' (a text input field), and 'Sommarrio' (a text area with a placeholder 'Scrivere un breve riassunto dei contenuti del documento'). Below these fields, there is a section for document upload with the text 'Fornire il documento (pdf / p7m / asics)', a 'Scegli file' button, and the text 'Nessun file selezionato'. At the bottom of the form, there is a blue 'REGISTRA' button.

13


DOPO AVER CARICATO TUTTI  
GLI ALLEGATI

CLICCA SU  
PROCEDI LA COMPILAZIONE



**SPORT**  
NEI PARCHI

**PIATTAFORMA**  
per la presentazione delle domande



COMPILAZIONE DICHIARAZIONE PROFILO UTENTE ESCI

Utente:

## Allegati

Per perfezionare la domanda carica i documenti richiesti:








- Dichiarazione legale responsabile
- Documento identità legale responsabile
- Dichiarazione ai sensi degli artt. 46 e 47 DPR 445 del 2000 con l'indicazione delle informazioni di cui all'art. 6
- Planimetria completa di dimensionamenti dell'area individuata
- Relazione riportante le caratteristiche dell'area selezionata in termini di accessibilità, assenza di barriere architettoniche, compatibilità a livello urbanistico ambientale con le installazioni previste, completa di immagini a corredo
- [In caso di domanda di nuova installazione]** Proposta progettuale redatta selezionando almeno 1 dei modelli esemplificativi di installazione indicati nell'allegato 3, che potranno essere anche integrati tra loro nel limite dell'importo massimo previsto dal presente bando (€ 25.000)
- Delibera di approvazione dell'intervento da parte del Comune richiedente

Inizia a caricare i documenti cliccando il tasto **AGGIUNGI ALLEGATO**.  
Carica documenti leggibili in formato PDF di un massimo di 15 MB ciascuno. Una volta caricata la documentazione richiesta potrai continuare la compilazione della domanda cliccando sul pulsante **PROCEDI CON LA COMPILAZIONE**.

AGGIUNGI ALLEGATO

PROCEDI CON LA COMPILAZIONE

Visualizza  elementi

Documento	Classe	Tipo	Oggetto	Sommario	Aggiornato
	Allegati	Delibera approvazione Comune richiedente	DA	adq	30/12/2020 15:42
	Allegati	Proposta progettuale	WS	dwQ	30/12/2020 15:42
	Allegati	Relazione caratteristiche area selezionata	f	FSW	30/12/2020 15:42
	Allegati	Planimetria completa di dimensionamenti dell'area individuata	bzgd	dzb	30/12/2020 15:40
	Dichiarazione	Dichiarazione legale responsabile	Dichiarazione legale responsabile	Dichiarazione legale responsabile acquisita in fase di iscrizione alla piattaforma	30/12/2020 14:24
	Dichiarazione	Documento identità legale responsabile	Documenti identità	Documento di identità	30/12/2020 14:24
	Dichiarazione	Dichiarazione ai sensi degli artt. 46 e 47 DPR 445	Dichiarazione artt. 46 e 47 DPR 445 del 2000 con indicazione delle informazioni art. 6	Dichiarazione artt. 46 e 47 DPR 445 del 2000 con indicazione delle informazioni art. 6 acquisita in fase di iscrizione alla piattaforma	30/12/2020 14:24

Vista da 1 a 7 di 7 elementi Inizio ← → 1 → → Fine

Una volta cliccato **PROCEDI CON LA COMPILAZIONE** accederai nuovamente alla pagina **COMPILAZIONE DOMANDA**

14

**CLICCA SUL TERZO PASSO PER INVIARE LA DOMANDA**

**SPORT** **PIATTAFORMA**  
per la presentazione delle domande

COMPILAZIONE DICHIARAZIONE PROFILO UTENTE ESO

Utente:

### Compilazione domanda

Cliccando sul pulsante "Nuova Domanda" è possibile inserire fino ad un massimo di 2 domande: una domanda per la linea di intervento 1 e due domande per la linea di intervento 2. E' possibile apportare modifiche alle domande fino al loro invio.

Si sta operando sulla domanda numero:  
**00001**

Clicca-ovv sull'icona per accedere alla relativa funzione

**Compilare la scheda sintetica**  
Completare la scheda anagrafica con i dati di sintesi del progetto.

Primo Passo

Secondo Passo

**Invio allegati**

1. Dichiarazione legale responsabile
2. Documento identità legge responsabile
3. Dichiarazione ai sensi degli artt. 46 e 47 DPR 445 del 2000 con l'indicazione delle informazioni di cui all'art. 6
4. Planimetria completa di dimensionamenti dell'area individuata
5. Relazione riportante le caratteristiche dell'area selezionata in termini di accessibilità, sistema di barriere architettoniche, compatibilità a livello urbanistico residenziale con le installazioni previste, completa di introiti a comodo
6. **(In caso di domande di nuova installazione)** Progetto progettuale redatto selezionando almeno 1 dei modelli esemplificativi di installazione indicati nell'allegato 3, che potranno essere anche integrati tra loro nel limite dell'importo massimo previsto dal presente bando (€ 25.000)
7. Delibera di approvazione dell'intervento da parte del Comune richiedente

**Trasmissione della domanda**  
Una volta completata la domanda dovrà essere inviata utilizzando la funzione INVIO.  
Verrà trasmessa una ricevuta dell'avvenuta ricezione all'indirizzo PEC registrato.

La domanda deve essere inviata entro le 16:00 del 15/02/2021.

Puoi procedere con la compilazione di una nuova domanda cliccando sul tasto "Nuova Domanda".

**CANCELLA DOMANDA** **NUOVA DOMANDA**

15

CLICCA SU  
INVIA LA DOMANDA

QUINDI  
CONFERMA

Controlla che tutti i dati e gli allegati inseriti siano corretti.

**Attenzione:** una volta inviata la domanda non sarà più possibile effettuare modifiche.

The screenshot shows the 'Sport nei Parchi' platform interface. At the top, there is a navigation bar with the logo 'ITALIA SPORT E SALUTE', the text 'SPORT NEI PARCHI', and the title 'PIATTAFORMA per la presentazione delle domande'. To the right of the title are navigation links: 'COMPILAZIONE', 'DICHIARAZIONE', 'PROFILO UTENTE', and 'ESCI'. Below the navigation bar, the page title is 'Trasmissione della domanda'. A red warning box contains the text: 'Attenzione! Una volta cliccato il tasto INVIA LA DOMANDA la procedura di compilazione della domanda si ritiene conclusa e non sarà più possibile modificare i dati inseriti. Sarà comunque possibile cancellare la domanda fino al termine contenuto nell'avviso.' Below this, a yellow information box states: 'Ti chiediamo pertanto di verificare la correttezza delle informazioni inserite visualizzando la scheda sintetica del progetto. Il sistema invierà all'indirizzo PEC registrato la notifica dell'avvenuta ricezione della domanda.' At the bottom, there is a prominent red button labeled 'INVIA LA DOMANDA'.

# LA DOMANDA E' STATA INVIATA CON SUCCESSO

Ora sarà possibile procedere con l'inserimento di una nuova domanda se non hai esaurito le domande a tua disposizione.

**Ti ricordiamo che è possibile inserire fino ad un massimo di tre domande:**

- una per la linea di intervento 1
- due per la linea di intervento 2

The screenshot displays the 'PIATTAFORMA per la presentazione delle domande' interface. At the top, there are logos for 'ITALIA SPORT SALUTE' and 'SPORT NEI PARCHI', along with navigation links: 'COMPILAZIONE', 'DICHIARAZIONE', 'PROFILO UTENTE', and 'ESCI'. A user profile section shows 'Utente:' followed by a redacted name. The main heading is 'Trasmissione della domanda'. Below this, a pink warning box states: 'Attenzione! Una volta cliccato il tasto INVIA LA DOMANDA la procedura di compilazione della domanda si ritiene conclusa e non sarà più possibile modificare i dati inseriti. Sarà comunque possibile cancellare la domanda fino al termine contenuto nell'avviso.' A yellow informational box follows, stating: 'Ti chiediamo pertanto di verificare la correttezza delle informazioni inserite visualizzando la scheda sintetica del progetto. Il sistema invierà all'indirizzo PEC registrato la notifica dell'avvenuta ricezione della domanda.' A red 'INVIA LA DOMANDA' button is visible. A blue modal window titled 'Operazione completata' is open, displaying a green success message: 'Domanda inviata con successo'. Below the message, it reads: 'Una volta cliccato su "OK" il sistema riporta alla schermata di "compilazione della domanda" dove sarà possibile procedere con l'inserimento di una nuova domanda cliccando sul tasto "Nuova Domanda". Ti ricordiamo che è possibile inserire fino ad un massimo di tre domande: una per la linea di intervento 1 e due per la linea di intervento 2.' An 'Ok' button is located at the bottom right of the modal.

Una volta confermato l'invio della domanda, il sistema trasmette automaticamente al proponente una e-mail di conferma dell'avvenuto invio della proposta;

in essa sarà riportata una scheda PDF riassuntiva della proposta presentata, come da modulo fac-simile riportato di seguito.

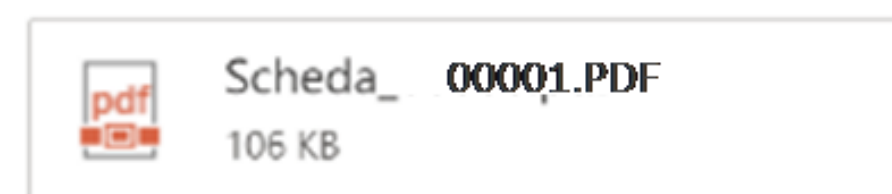
## Sport nei parchi notifica ricezione



Sport nei parchi <sportneiparchi@cert.sportesalute.eu>

Lun 04/01/2021 12:24

A: Comune



Spett.le

**OGGETTO:** Sport nei parchi

Spettabile Ente,  
si comunica che la domanda di partecipazione al progetto "Sport nei Parchi" è stata caricata in piattaforma con il numero identificativo **00001**

In allegato è disponibile il riepilogo della domanda con la sintesi dei dati comunicati e dei documenti caricati. La invitiamo a salvarne una copia.

Si ricorda che la domanda non è più modificabile. Sarà comunque possibile cancellare la domanda e compilarne una nuova fino al termine contenuto nell'avviso.

Si ricorda, inoltre, che è possibile effettuare una domanda per la linea di intervento 1 e due domande per la linea di intervento 2.

Distinti saluti



# CANCELLAZIONE DELLA DOMANDA

Nel periodo di accessibilità della piattaforma, come da Avviso, dopo aver effettuato la trasmissione, la proposta può essere visualizzata in modalità di sola lettura e non sarà più modificabile o integrabile dall'utente. Tuttavia l'utente, qualora dovesse riscontrare errori o inesattezze o modificare l'oggetto dell'intervento, potrà procedere alla cancellazione della domanda e successivamente inserirne una nuova, sempre nel rispetto del termine ultimo previsto dal sopracitato Avviso

**PIATTAFORMA**  
per la presentazione delle domande

COMPILAZIONE DICHIARAZIONE PROFILO UTENTE ESO

Utenti

## Compilazione domanda

Cliccando sul pulsante "Nuova Domanda" è possibile inserire fino ad un massimo di 3 domande: una domanda per la linea di intervento 1 e due domande per la linea di intervento 2. È possibile apportare modifiche alle domande fino al loro invio.

Si sta operando sulla domanda numero:  
**00004**

Cliccare sull'icona per accedere alla relativa funzione

**Compilare la scheda sintetica**  
Compilare la scheda anagrafica con i dati di sintesi del progetto.

Primo Passo

Secondo Passo

**Invio allegati**

1. Dichiarazione legale responsabile
2. Documento identità legale responsabile
3. Dichiarazione ai sensi degli artt. 46 e 47 DPR 445 del 2000 con l'indicazione delle informazioni di cui all'art. 6
4. Planimetria completa di dimensioni e dell'area individuata
5. Relazione riportante le caratteristiche dell'area selezionata in termini di accessibilità, assenza di barriere architettoniche, compatibilità a livello urbanistico ambientale con le installazioni previste, completa di immagini a corredo
6. **(In caso di domanda di nuova installazione)** Proposta progettuale redatta selezionando almeno 1 dei moduli esemplificativi di installazione indicati nell'allegato X, che potranno essere anche integrati tra loro nel limite dell'importo massimo previsto dal presente bando (€ 25.000)
7. Delibera di approvazione dell'intervento da parte del Comune richiedente

La domanda è stata trasmessa il 04/01/2021 alle ore 12:09:03.  
La procedura di compilazione della domanda è conclusa.

Puoi procedere con la compilazione di una nuova domanda cliccando sul tasto "Nuova Domanda".

**CANCELLA DOMANDA** **NUOVA DOMANDA**

# **COMPILAZIONE DELLA DOMANDA**

## LINEA DI INTERVENTO 2

1

**CLICCA SU**  
LINEA DI INTERVENTO 2

## COMPILA I DATI DELLA SCHEDA

La scheda è articolata nelle seguenti quattro sezioni:

**SEZIONE 1.**  
Proposta di intervento

**SEZIONE 2.**  
Modello Progettuale

**SEZIONE 3.**  
Caratteristiche dell'area individuata

**SEZIONE 4.**  
Dichiarazioni e autorizzazioni

The screenshot shows the 'PIATTAFORMA' web application interface. At the top, there is a header with the logo 'SPORT NEI PARCHI' and the title 'PIATTAFORMA per la presentazione delle domande'. Below the header, there are navigation links: 'COMPILAZIONE', 'DICHIARAZIONE', 'PROFILO UTENTE', and 'ESCI'. The main content area is titled 'Domanda' and contains a form with a back arrow icon. The form is divided into sections: 'Sezione 0. Tipologia Domanda' (highlighted in orange), 'Sezione 1. Proposta di Intervento', 'Sezione 2. Criteri di Selezione', and 'Sezione 3. Dichiarazioni e Autorizzazioni'. Under 'Sezione 0', there is a dropdown menu for '1. Tipologia domanda \*' with 'Linea di Intervento 2' selected. At the bottom of the form, there is a blue button labeled 'SALVA'.

2

## COMPILA TUTTI I CAMPI DELLA SEZIONE 1. PROPOSTA DI INTERVENTO:

### Indirizzo dell'area oggetto di intervento

(alcuni campi sono precompilati in base alle informazioni fornite precedentemente)

3

CLICCA SU SALVA

The screenshot shows the 'PIATTAFORMA' web application interface for submitting a request. The header includes the 'SPORT NEI PARCHI' logo and the title 'PIATTAFORMA per la presentazione delle domande'. Navigation links for 'COMPILAZIONE', 'DICHIARAZIONE', 'PROFILO UTENTE', and 'ESCI' are present. The main content area is titled 'Domanda' and contains a form with the following sections:

- Sezione 0, Tipologia Domanda:** Field '1. Tipologia domanda' is set to 'Linea di Intervento 2'.
- Sezione 1, Proposta di Intervento:** This section contains the 'Indirizzo dell'area oggetto di intervento' fields:
  - 2.1. Indirizzo: [Empty]
  - 2.2. Civico: [Empty]
  - 2.3. Località: [Empty]
  - 2.4. CAP: [Empty]
  - 2.5. Dimensione area (in mq): [Empty]
  - 2.6. Descrizione area proposta: [Empty text area]
  - 2.7. Regione: Campania (pre-filled)
  - 2.8. Provincia: Napoli (pre-filled)
  - 2.9. Comune: Napoli (pre-filled)
- Sezione 2, Criteri di Selezione:** [Empty]
- Sezione 3, Dichiarazioni e Autorizzazioni:** [Empty]

A blue 'SALVA' button is located at the bottom of the form.

4

**CLICCA SU  
SEZIONE 2.**

## **CRITERI DI SELEZIONE**

e inserisci i dati relativi a:

- A.** Ampiezza dell'area messa a disposizione dal Comune
- B.** Eventuale disponibilità a cofinanziare l'attività sportiva e importo del cofinanziamento
- C.** Densità demografica del Comune
- D.** Presenza o meno di elementi preferenziali

ITALIA SPORT PIEMONTE | **SPORT NEI PARCHI** | **PIATTAFORMA** per la presentazione delle domande

COMPILAZIONE | DICHIARAZIONE | PROFILO UTENTE | ESCI

Utente: [nome.cognome@comune.it]

### Domanda

Sezione II. Tipologia Domanda

1. Tipologia domanda \*  
Linea di intervento 2

Sezione I. Proposta di intervento

Sezione 2. Criteri di Selezione

3. Ampiezza dell'area messa a disposizione dal Comune \*  
-

4. Eventuale disponibilità a cofinanziare l'attività sportiva e importo del cofinanziamento \*  
-

5. Densità demografica del Comune \*  
-

6. Indicare se presenti i seguenti elementi preferenziali:

- 6.1. allaccio elettrico diretto esistente
- 6.2. la fruibilità e accessibilità dell'area da parte della comunità (risorcio: raggiungibile a piedi, con mezzi pubblici, etc...)
- 6.3. assenza di barriere architettoniche

Sezione 3. Dichiarazioni e Autorizzazioni

**SALVA**

5

CLICCA SU  
SEZIONE 4.

**DICHIARAZIONI E AUTORIZZAZIONI**  
e fornisci le autodichiarazioni e autorizzazioni richieste

6

CLICCA SU  
SALVA

SPORT  
E SALUTE

SPORT  
NEI PARCHI

**PIATTAFORMA**  
per la presentazione delle domande

COMPILAZIONE DICHIARAZIONE PROFILO UTENTE ESCI

Utente:

### Domanda

Sezione 0. Tipologia Domanda

1. Tipologia domanda \*:  
Linea di Intervento 2

Sezione 1. Proposta di Intervento

Sezione 2. Criteri di Selezione

Sezione 3. Dichiarazioni e Autorizzazioni

7.  \* dichiarazione di concessione dei permessi di accesso ed utilizzo area pubblica individuata dal Comune;

8.  \* dichiarazione di impegno a fornire l'eventuale utilizzo di energia elettrica;

9.  \* dichiarazione di disponibilità a concedere lo spazio alle ASD/SSD anche durante la settimana (dal Lunedì al Venerdì) per svolgere le attività sportive a pagamento;

SALVA

Una volta cliccato **SALVA**  
accederai nuovamente alla  
pagina **COMPILAZIONE DOMANDA**

7

**CLICCA SUL SECONDO PASSO  
PER CARICARE GLI ALLEGATI**

**PIATTAFORMA**  
per la presentazione delle domande

COMPILAZIONE DICHIARAZIONE PROFILO UTENTE ESCI

Utente: j

### Compilazione domanda

Cliccando sul pulsante "Nuova Domanda" è possibile inserire fino ad un massimo di 3 domande: una domanda per la linea di intervento 1 e due domande per la linea di intervento 2. E' possibile apportare modifiche alle domande fino al loro invio.

Scegli la domanda su cui operare

00002

Click-are sull'icona per accedere alla relativa funzione

**Compilare la scheda sintetica**  
Compilare la scheda anagrafica con i dati di sintesi del progetto.

Primo Passo

**Invio allegati**

1. Dichiarazione legale responsabile
2. Documento identità legale responsabile
3. Dichiarazione ai sensi degli artt. 46 e 47 DPR 445 del 2000 con l'indicazione delle informazioni di cui all'art. 6
4. Planimetria area proposta

Secondo Passo

**Trasmissione della domanda**  
Una volta completata la domanda dovrà essere inviata utilizzando la funzione INVIO.  
Verrà trasmessa una ricevuta dell'avvenuta ricezione all'indirizzo PEC registrato.

La domanda deve essere inviata entro le 16:00 del 15/02/2021.

CANCELLA DOMANDA NUOVA DOMANDA

8

## CARICARE IL PRIMO DOCUMENTO

### CLICCANDO SU AGGIUNGI ALLEGATO

Possono essere caricati file in formato .pdf per un massimo di 15 MB ciascuno

The screenshot shows the 'SPORT NEI PARCHI' platform interface. At the top, there are logos for 'ITALIA SPORT E TAGLIATE', 'SPORT NEI PARCHI', and 'PIATTAFORMA per la presentazione delle domande'. Navigation links include 'COMPILAZIONE', 'DICHIARAZIONE', 'PROFILO UTENTE', and 'ESCI'. The user is logged in as 'Utente: [nome]'. The main section is titled 'Allegati' and contains instructions for uploading documents. A red arrow points to the 'AGGIUNGI ALLEGATO' button. Below this, there is a table of uploaded documents.

Par perfezionare la domanda carica i documenti richiesti:

- Dichiarazione legale responsabile
- Documento identità legale responsabile
- Dichiarazione ai sensi degli artt. 46 e 47 DPR 445 del 2000 con l'indicazione delle informazioni di cui all'art. 6
- Planimetria area proposta

Inizia a caricare i documenti cliccando il tasto **AGGIUNGI ALLEGATO**.  
Carica documenti leggibili in formato PDF di un massimo di 15 MB ciascuno. Una volta caricata la documentazione richiesta potrai continuare la compilazione della domanda cliccando sul pulsante **PROCEDI CON LA COMPILAZIONE**.

**AGGIUNGI ALLEGATO** **PROCEDI CON LA COMPILAZIONE**

visualizza 10 elementi

Documento	Classe	Tipo	Oggetto	Sommario	Aggiornato
	Dichiarazione	Dichiarazione legale responsabile	Dichiarazione legale responsabile	Dichiarazione legale responsabile acquisita in fase di iscrizione alla piattaforma	30/12/2020 14:24
	Dichiarazione	Documento identità legale responsabile	Documenti identità	Documento di identità	30/12/2020 14:24
	Dichiarazione	Dichiarazione ai sensi degli artt. 46 e 47 DPR 445	Dichiarazione artt. 46 e 47 DPR 445 del 2000 con indicazione delle informazioni art. 6	Dichiarazione artt. 46 e 47 DPR 445 del 2000 con indicazione delle informazioni art. 6 acquisita in fase di iscrizione alla piattaforma	30/12/2020 14:24

Vista da 1 a 3 di 3 elementi

Inizio Precedente 1 Successivo Fine



Dal menu a tendina TIPO seleziona la tipologia di documento che vuoi caricare, inserisci l'oggetto e descrivi brevemente il documento.

9

**CLICCA SU  
SCEGLI FILE**

per selezionare il documento da caricare

10

**CLICCA SU  
REGISTRA**

11

**CARICA TUTTI GLI ALLEGATI  
RICHIESTI DALLA PROCEDURA**

**CLICCANDO NUOVAMENTE SU  
AGGIUNGI ALLEGATO**

The screenshot shows the 'PIATTAFORMA' web application interface. At the top, there is a header with the logo 'SPORT NEI PARCHI' and the title 'PIATTAFORMA per la presentazione delle domande'. Below the header, there are navigation links: 'COMPILAZIONE', 'DICHIARAZIONE', 'PROFILO UTENTE', and 'ESCI'. The main content area is titled 'Dettaglio allegato' and contains a form with the following fields:

- Tipo:** A dropdown menu currently showing a hyphen (-).
- Oggetto:** A text input field.
- Sommario:** A text input field with the placeholder text 'Scrivere un breve riassunto dei contenuti del documento'.
- Fornire il documento (pdf / p7m / asics):** A section containing a 'Scegli file' button and the text 'Nessun file selezionato'.
- REGISTRA:** A prominent blue button at the bottom of the form.

12

DOPO AVER CARICATO TUTTI GLI ALLEGATI

**CLICCA SU**  
PROCEDI CON LA COMPILAZIONE

**SPORT NEI PARCHI** **PIATTAFORMA**  
per la presentazione delle domande

COMPILAZIONE DICHIARAZIONE PROFILO UTENTE ESCI

Utente:

## Allegati

Per perfezionare la domanda carica i documenti richiesti:

- Dichiarazione legale responsabile
- Documento identità legale responsabile
- Dichiarazione ai sensi degli artt. 46 e 47 DPR 445 del 2000 con l'indicazione delle informazioni di cui all'art. 6
- Planimetria area proposta

Inizia a caricare i documenti cliccando il tasto **AGGIUNGI ALLEGATO**.  
Carica documenti leggibili in formato PDF di un massimo di 15 MB ciascuno. Una volta caricata la documentazione richiesta potrai continuare la compilazione della domanda cliccando sul pulsante **PROCEDI CON LA COMPILAZIONE**.

**AGGIUNGI ALLEGATO** **PROCEDI CON LA COMPILAZIONE**

Visualizza 10 elementi

Documento	Classe	Tipo	Oggetto	Sommario	Aggiornato
	Allegati	Planimetria area proposta	test	test	30/12/2020 16:29
	Dichiarazione	Dichiarazione legale responsabile	Dichiarazione legale responsabile	Dichiarazione legale responsabile acquisita in fase di iscrizione alla piattaforma	30/12/2020 14:24
	Dichiarazione	Documento identità legale responsabile	Documenti identità	Documento di identità	30/12/2020 14:24
	Dichiarazione	Dichiarazione ai sensi degli artt. 46 e 47 DPR 445	Dichiarazione artt. 46 e 47 DPR 445 del 2000 con indicazione delle informazioni art. 6	Dichiarazione artt. 46 e 47 DPR 445 del 2000 con indicazione delle informazioni art. 6 acquisita in fase di iscrizione alla piattaforma	30/12/2020 14:24

Vista da 1 a 4 di 4 elementi Inizio Precedente 1 Successivo Fine

Una volta cliccato  
**PROCEDI CON LA COMPILAZIONE**  
accederai nuovamente alla pagina  
**COMPILAZIONE DOMANDA**

13

## CLICCA SUL TERZO PASSO TRASMISSIONE DELLA DOMANDA

Una volta trasmessa la domanda sarà possibile procedere con la compilazione di una nuova domanda cliccando sul tasto **NUOVA DOMANDA**. Questo tasto compare solo se l'utente non ha inserito il numero massimo di domande presentabili.

**SPORT NEI PARCHI**

**PIATTAFORMA**  
per la presentazione delle domande

COMPILAZIONE   DICHIARAZIONE   PROFILO UTENTE   ESCI

Utente: .

### Compilazione domanda

Cliccando sul pulsante "Nuova Domanda" è possibile inserire fino ad un massimo di 3 domande: una domanda per la linea di Intervento 1 e due domande per la linea di Intervento 2. È possibile apportare modifiche alle domande fino al loro invio.

Si sta operando sulla domanda numero:  
**00002**

Clickare sull'icona per accedere alla relativa funzione

**Compilare la scheda sintetica**  
Compilare la scheda anagrafica con i dati di sintesi del progetto.

Primo Passo

**Invio allegati**

Secondo Passo

1. Dichiarazione legale responsabile
2. Documento identità legale responsabile
3. Dichiarazione ai sensi degli artt. 45 e 47 DPR 445 del 2000 con l'indicazione delle informazioni di cui all'art. 6
4. Planimetria area proposta

**Trasmissione della domanda**  
Una volta completata la domanda dovrà essere inviata utilizzando la funzione INVIO.  
Verrà trasmessa una ricevuta dell'avvenuta ricezione all'indirizzo PEC registrato.

La domanda deve essere inviata entro le 16:00 del 15/02/2021.

Puoi procedere con la compilazione di una nuova domanda cliccando sul tasto "Nuova Domanda".

**CANCELLA DOMANDA**   **NUOVA DOMANDA**

14

**CLICCA SU**  
INVIA LA DOMANDA

**QUINDI**  
CONFERMA

Controlla che tutti i dati e gli allegati inseriti siano corretti.

**Attenzione:** una volta inviata la domanda non sarà più possibile effettuare modifiche.

The screenshot shows the 'PIATTAFORMA' web interface for submitting a request. The header includes the logos for 'ITALIA SPORT E SALUTE' and 'SPORT NEI PARCHI', and the title 'PIATTAFORMA per la presentazione delle domande'. Navigation links for 'COMPILAZIONE', 'DICHIARAZIONE', 'PROFILO UTENTE', and 'ESCI' are visible. The main content area is titled 'Trasmissione della domanda' and contains a warning message: 'Attenzione! Una volta cliccato il tasto INVIA LA DOMANDA la procedura di compilazione della domanda si ritiene conclusa e non sarà più possibile modificare i dati inseriti. Sarà comunque possibile cancellare la domanda fino al termine contenuto nell'avviso.' Below this is a yellow box with instructions: 'Ti chiediamo pertanto di verificare la correttezza delle informazioni inserite visualizzando la scheda sintetica del progetto. Il sistema invierà all'indirizzo PEC registrato la notifica dell'avvenuta ricezione della domanda.' At the bottom, there is a red button labeled 'INVIA LA DOMANDA'.

# LA DOMANDA È STATA INVIATA CON SUCCESSO

Ora sarà possibile procedere con l'inserimento di una nuova domanda se non hai esaurito le domande a tua disposizione.

Ti ricordiamo che è possibile inserire fino ad un massimo di tre domande:

- una per la linea di intervento 1
- due per la linea di intervento 2



Una volta confermato l'invio della domanda, il sistema trasmette automaticamente al proponente una e-mail di conferma dell'avvenuto invio della proposta;

in essa sarà riportata una scheda PDF riassuntiva della proposta presentata, come da modulo fac-simile riportato di seguito.

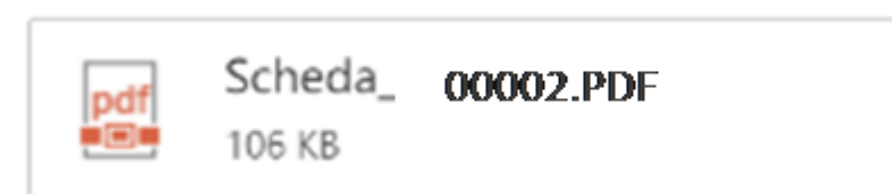
## Sport nei parchi notifica ricezione



Sport nei parchi <sportneiparchi@cert.sportesalute.eu>

Lun 04/01/2021 12:24

A: Comune



Spett.le

**OGGETTO:** Sport nei parchi

Spettabile Ente,  
si comunica che la domanda di partecipazione al progetto "Sport nei Parchi" è stata caricata in piattaforma con il numero identificativo **00002**

In allegato è disponibile il riepilogo della domanda con la sintesi dei dati comunicati e dei documenti caricati. La invitiamo a salvarne una copia.  
Si ricorda che la domanda non è più modificabile. Sarà comunque possibile cancellare la domanda e compilarne una nuova fino al termine contenuto nell'avviso.  
Si ricorda, inoltre, che è possibile effettuare una domanda per la linea di intervento 1 e due domande per la linea di intervento 2.

Distinti saluti

# CANCELLAZIONE DELLA DOMANDA

Nel periodo di accessibilità della piattaforma, come da Avviso, dopo aver effettuato la trasmissione, la proposta può essere visualizzata in modalità di sola lettura e non sarà più modificabile o integrabile dall'utente. Tuttavia l'utente, qualora dovesse riscontrare errori o inesattezze o modificare l'oggetto dell'intervento, potrà procedere alla cancellazione della domanda e successivamente inserirne una nuova, sempre nel rispetto del termine ultimo previsto dal sopracitato Avviso

**SPORT**  
NO ENDORE

**PIATTAFORMA**  
per la presentazione delle domande

COMPILAZIONE DICHIARAZIONE PROFILO UTENTE ESCI

Utente:

## Compilazione domanda

Cliccando sul pulsante "Nuova Domanda" è possibile inserire fino ad un massimo di 3 domande: una domanda per la linea di intervento 1 e due domande per la linea di intervento 2. E' possibile apportare modifiche alla domanda fino al loro invio.

Scegli la domanda su cui operare

00002

Cliccare sull'icona per accedere alla relativa funzione:

- Compilare la scheda sintetica**  
Compilare la scheda anagrafica con i dati di sintesi del progetto.
- Invio allegati**
  1. Dichiarazione legale responsabile
  2. Documento identità legale responsabile
  3. Dichiarazione ai sensi degli artt. 46 e 47 DPR 445 del 2000 con l'indicazione delle informazioni di cui all'art. 5
  4. Planimetria area proposta
- Trasmissione della domanda**  
Una volta completata la domanda dovrà essere inviata utilizzando la funzione INVIO.  
Verrà trasmessa una ricevuta dell'avvenuta ricezione all'indirizzo PEC registrato.

La domanda è stata trasmessa il 04/01/2021 alle ore 12:20:30.  
La procedura di compilazione della domanda è conclusa.

Puoi procedere con la compilazione di una nuova domanda cliccando sul testo "Nuova Domanda".

**CANCELLA DOMANDA** **NUOVA DOMANDA**



**SPORT**  
E SALUTE

**SPORT**  
NEI PARCHI