



CITTÀ DI BARLETTA

*Medaglia d'oro al Valor Militare e al Merito Civile
Città della Disfida*

SETTORE LAVORI PUBBLICI E MANUTENZIONI

AGGIORNAMENTO ED AMPLIAMENTO DEL PIANO DI ELIMINAZIONE DELLE BARRIERE ARCHITETTONICHE (PEBA)

TECNICO INCARICATO	Arch. Paola F. Masciopinto	
SUPPORTO TECNICO E SERVIZI INFORMATICI	soc. coop. GEOTEL C.F. 04786570723 Via Margherita di Savoia n. 115 70017 Putignano (BA)	
RUP	Arch. Paola F. Masciopinto	
DIRIGENTE	Ing. Ernesto Bernardini	

OGGETTO ADEGUAMENTO DELLA LINEA N. 3 DI TRASPORTO PUBBLICO LOCALE QUESTIONARIO	NUMERO ELAB 06	
DATA dicembre 2024	REVISIONE	SCALA



CITTÀ DI BARLETTA
Medaglia d'oro al Valor Militare e al Merito Civile
Città della Disfida
Settore Lavori Pubblici, Manutenzioni

TRASPORTO PUBBLICO LOCALE E BARRIERE ARCHITETTONICHE

QUESTIONARIO PER MIGLIORARE IL LIVELLO DI ACCESSIBILITA' DELLE LINEE PUBBLICHE CITTADINE

Ti interessa migliorare il livello di accessibilità della tua città? Aiutaci a raccogliere informazioni sulle barriere architettoniche presenti sulle linee cittadine di Trasporto Pubblico Locale (ostacoli che impediscono o rendono difficile accedere al servizio).

Stiamo predisponendo un piano per abatterle, aiutaci ad individuare le maggiori problematiche ed a localizzare gli interventi necessari.

DEFINIZIONI

Barriere architettoniche

gli ostacoli fisici che sono fonte di disagio per la mobilità di chiunque ed in particolare di coloro che presentano disabilità motoria, sensoriale e cognitiva;

A. gli ostacoli che limitano o impediscono a chiunque il comodo e sicuro utilizzo di parti, attrezzature o componenti dell'edificio, nonché di spazi di pertinenza attrezzati;

B. l'assenza o l'inadeguatezza di accorgimenti e segnalazioni che permettono l'orientamento e la riconoscibilità dei luoghi e delle fonti di pericolo per chiunque, in particolare per coloro che presentano disabilità sensoriali e cognitive.

Accessibilità

La possibilità per tutte le persone, indipendentemente dal loro stato di salute (ICF), di raggiungere l'edificio o le sue singole unità immobiliari e ambientali, di entrarvi agevolmente e di fruire di tutti gli spazi e attrezzature in esso presenti, compresi gli spazi esterni di pertinenza, in condizioni di adeguata sicurezza e autonomia.

Fruibilità

La possibilità, per le persone, di poter utilizzare con pieno godimento spazi aperti, spazi costruiti, arredi, servizi informativi, attrezzature e svolgere attività in sicurezza ed in autonomia.



1 Utilizzi gli autobus presenti sul territorio?

- NO, non mi servono**
- SI**
- Vorrei ma ho difficoltà di accesso**
- SI, con difficoltà La zona in cui abito non è servita dal trasporto pubblico**

2 Cosa rende una fermata di Trasporto Pubblico Locale POCO ACCESSIBILE e/o POCO ACCOGLIENTE? Cosa ti dà più fastidio? (indicare al massimo 3 risposte)

- Traffico/sosta caotici nei pressi delle fermate**
- Discontinuità di accesso alle fermate**
- Sporcizia**
- Scarsa illuminazione**
- Rumore**
- Senso di insicurezza**
- Altro**

3 Se hai difficoltà a camminare e/o ti sposti con mezzi di ausilio (es. sedia a rotelle, passeggino, carrozzina) quali principali problemi o criticità incontri per accedere alle fermate del servizio TPL? (indicare al massimo 2 risposte)

- Sosta irregolare di auto, furgoni, moto o bici nei pressi delle fermate**
- Discontinuità dei percorsi di accesso alle fermate**
- Barriere architettoniche (gradini, ostacoli fissi, ecc.)**
- Insicurezza stradale**
- Altro**



4 C'è un punto di una via di linea TPL dove, a tuo avviso, mancano le STRISCE PEDONALI in prossimità della fermata?

SI

Se sì, dove? -----

NO

5 Ci sono dei tratti stradali della linea TPL in cui è necessario migliorare l'illuminazione?

SI

Se sì, dove? -----

NO

6 Qual è, a tuo avviso, la LINEA TPL più difficile/scomoda da utilizzare? Per quale motivo?

Linea n. 1

Linea n. 2

Linea n. 3

Linea n. 4

Linea n. 11

Linea Zona Industriale

Navetta A

Navetta B



CITTÀ DI BARLETTA

Medaglia d'oro al Valor Militare e al Merito Civile

Città della Disfida

Settore Lavori Pubblici, Manutenzioni

- Navetta C estiva**
- Navetta C invernale**
- Perché?**

7 Quali EDIFICI PUBBLICI, tra quelli riportati di seguito, risultano più difficilmente raggiungibili tramite MEZZI DELLA LINEA TPL? (barrare al massimo 2 risposte)

- Ufficio comunale**
- Biblioteca comunale**
- Scuola pubblica**
- Asilo nido pubblica**
- Alloggi comunali**
- Luoghi di interesse cittadino (specificare) -----
-----**
- Altro (specificare) -----**

8 Quale linea TPL utilizzi maggiormente?

- Linea n. 1**
- Linea n. 2**
- Linea n. 3**
- Linea n. 4**
- Linea n. 11**
- Linea Zona Industriale**



CITTÀ DI BARLETTA

Medaglia d'oro al Valor Militare e al Merito Civile

Città della Disfida

Settore Lavori Pubblici, Manutenzioni

- Navetta A**
- Navetta B**
- Navetta C**

9 Ci sono uffici pubblici che dovrebbero essere serviti meglio dagli autobus del trasporto urbano?

- SI**
Se sì, quali?
- NO**

10 Se sei residente, in quale quartiere vivi?

- Borgovilla**
- Centro**
- Paraticchio**
- Patalini**
- Santa Maria**
- Zona Maranco**
- Non sono residente**



11 Hai una disabilità?

- SI, fisica**
- SI, sensoriale**
- NO, ma un mio caro è disabile**
- NO**

12 Qual è la tua età?

- Da 18 a 30 anni**
- Da 31 a 40 anni**
- Da 41 a 50 anni**
- Da 51 a 60 anni**
- Da 60 a 70 anni**
- Da 71 a 80 anni**
- Oltre 80 anni**

Vuoi lasciarci qualche suggerimento?

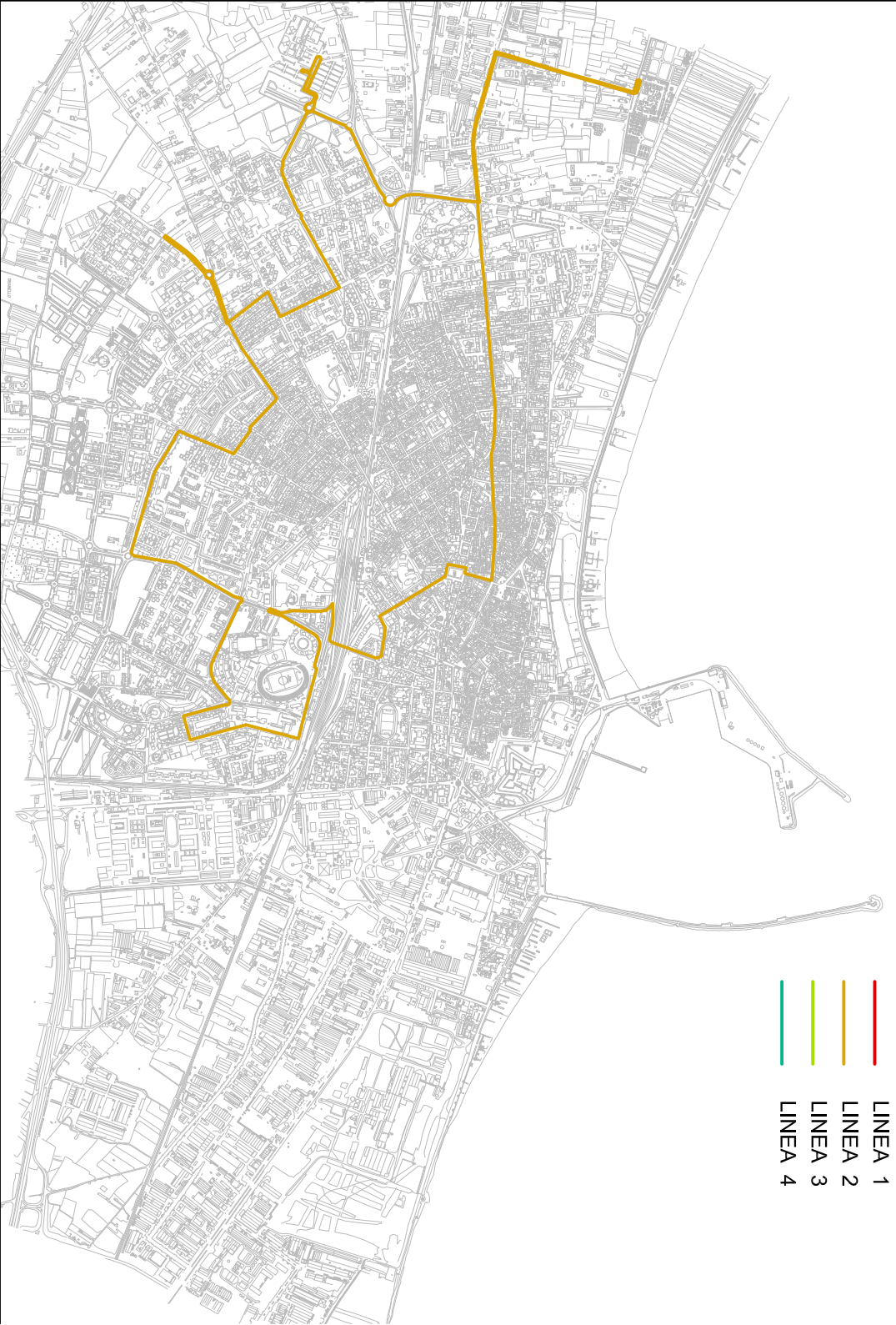
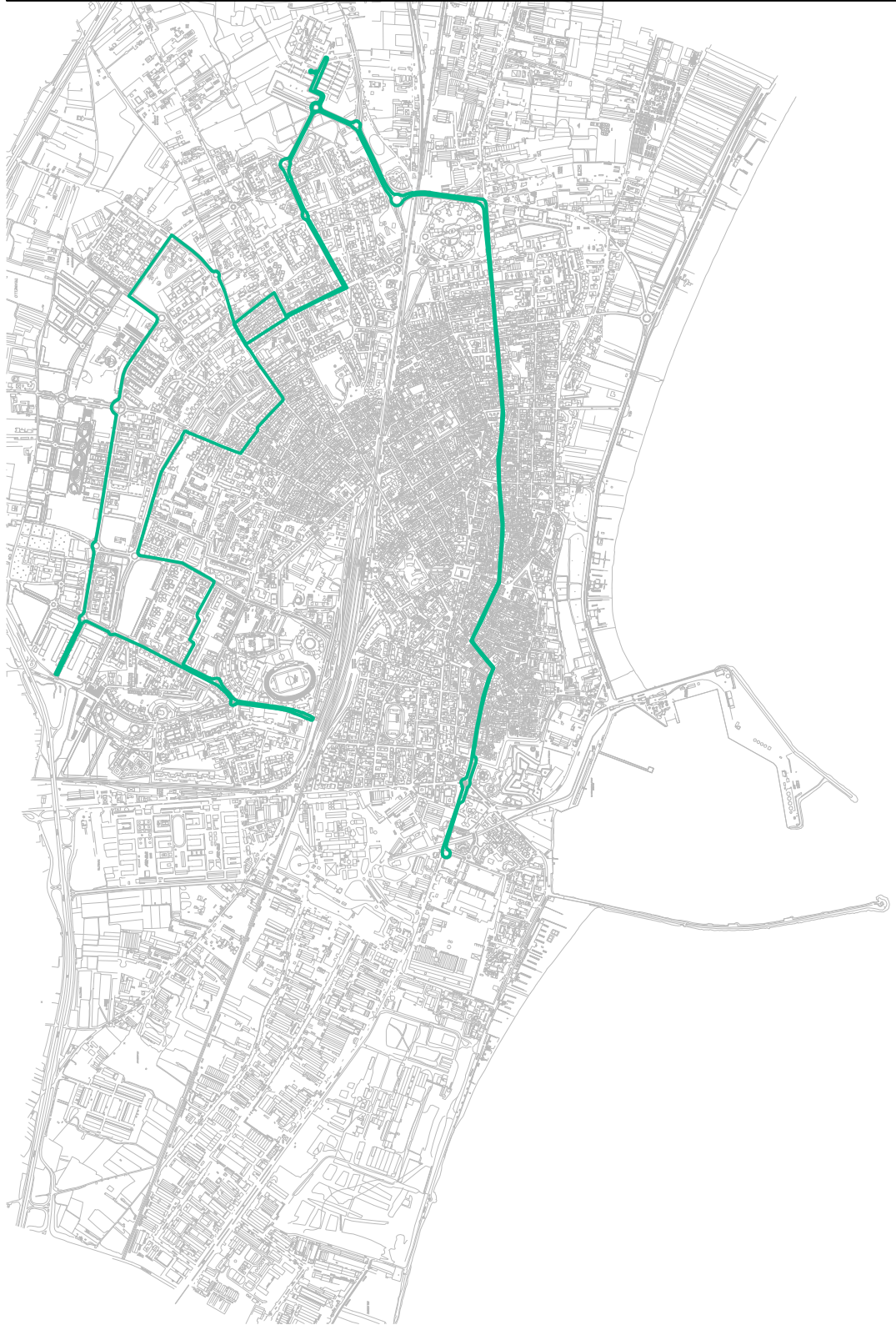
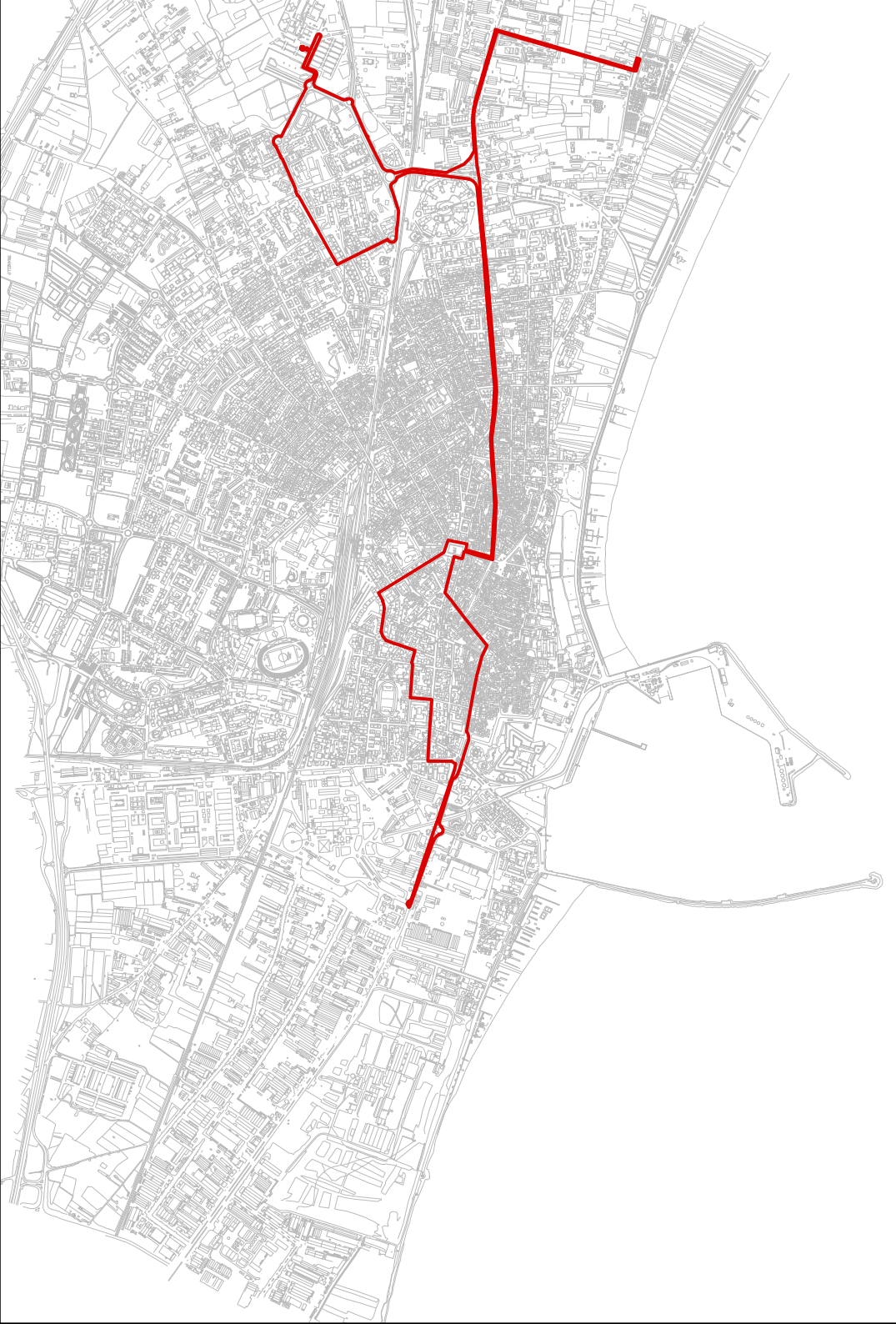
.....

.....

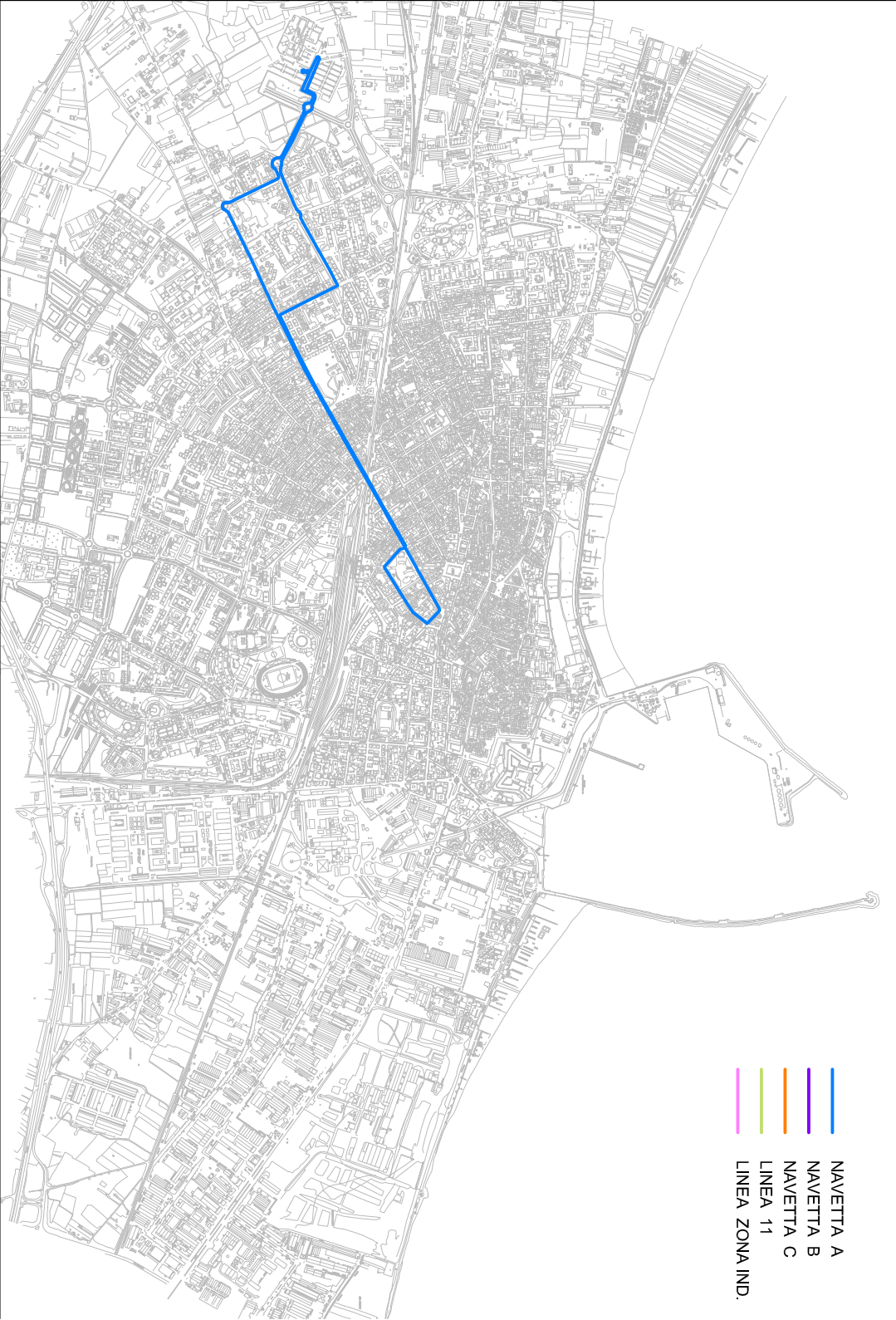
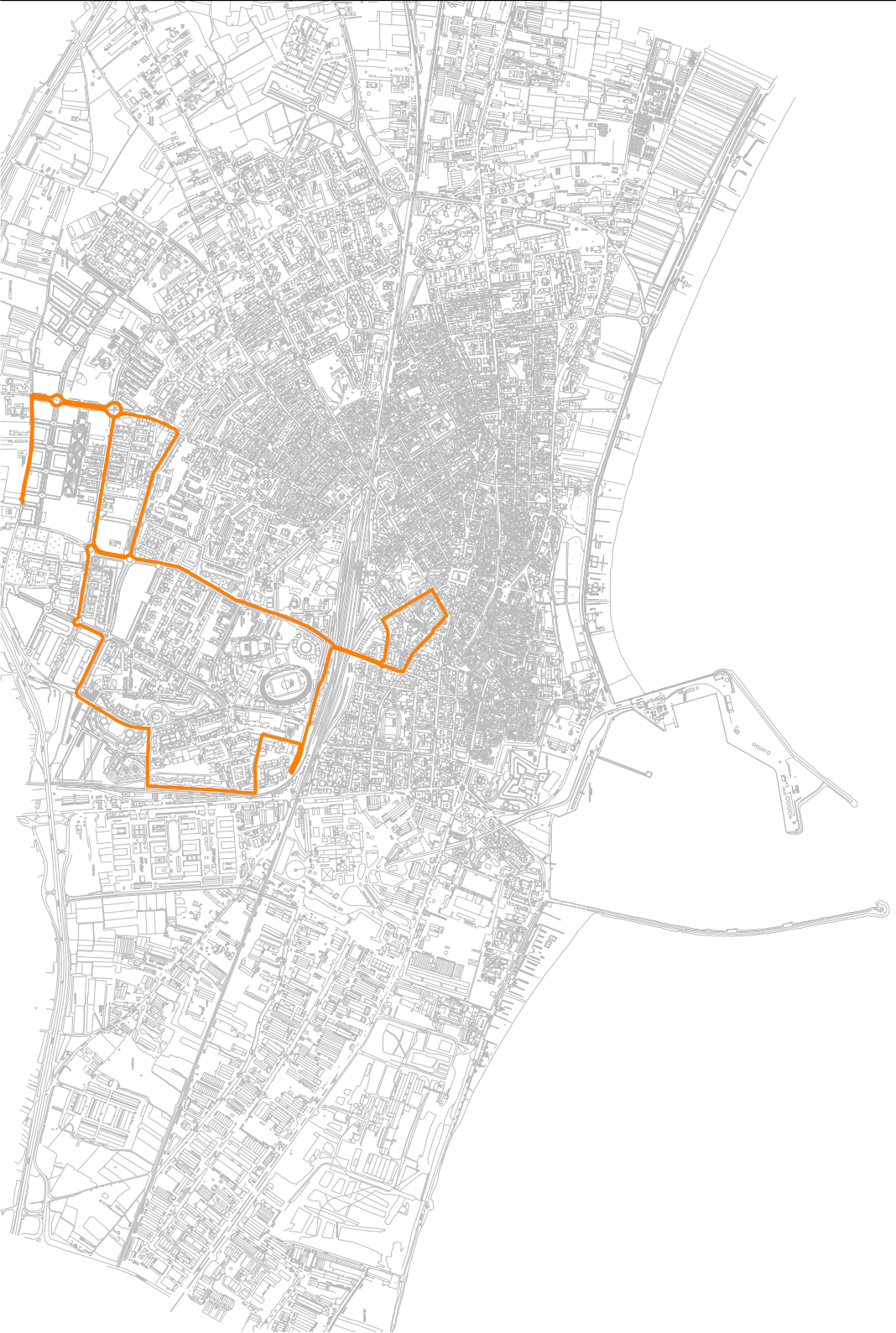
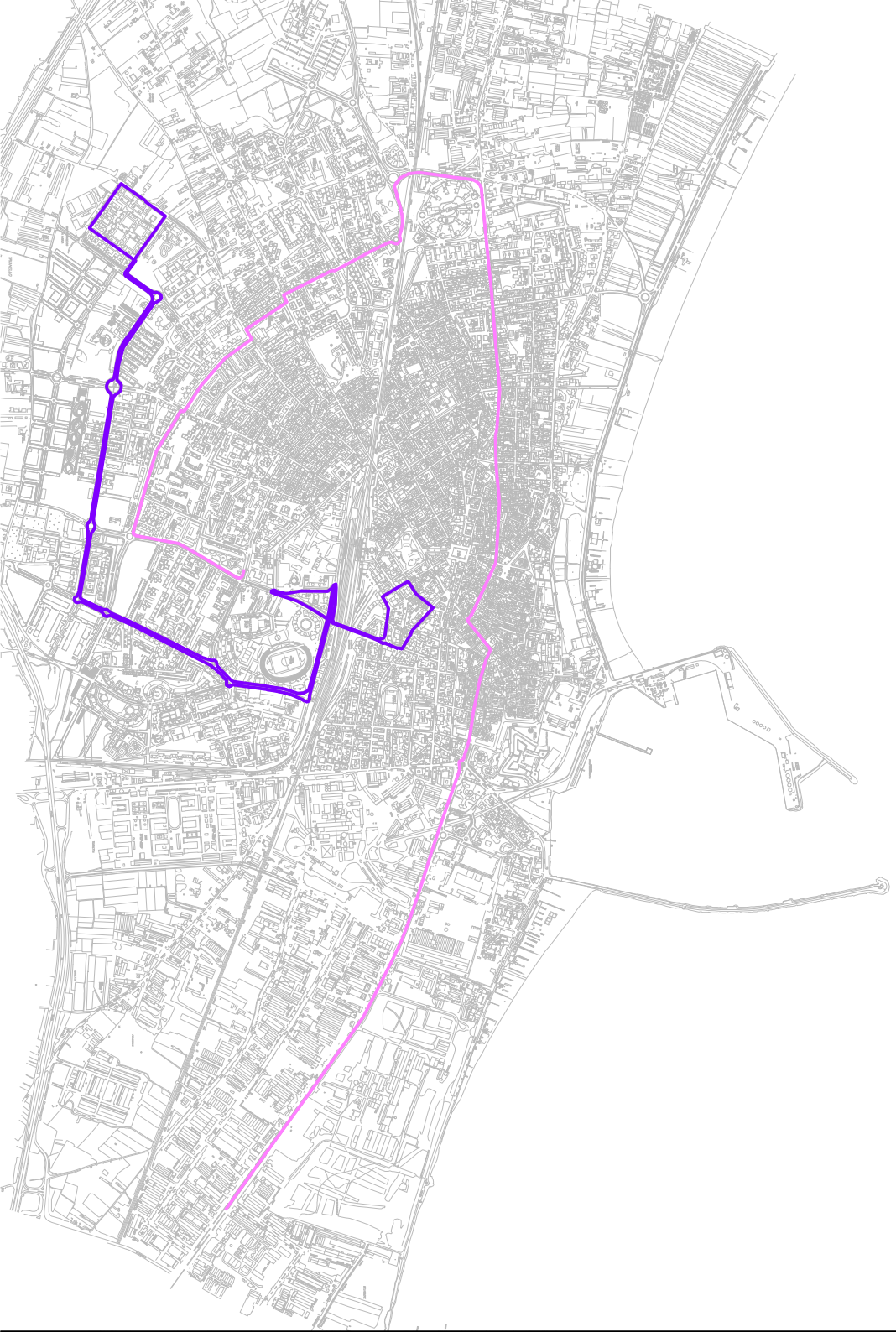
.....

.....

.....



- LINEA 1
- LINEA 2
- LINEA 3
- LINEA 4



- NAVETTA A
- NAVETTA B
- NAVETTA C
- LINEA 11
- LINEA ZONA IND.