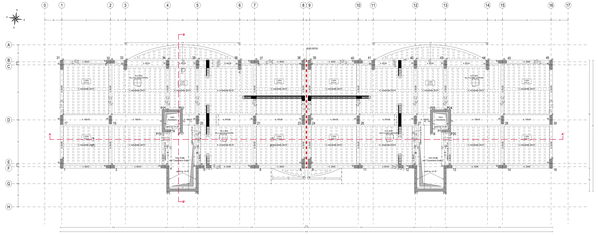

SCHEMA DELLA STRUTTURA



SCHEMA TIPO DEL SOLAIO - scala 1:100

SOLAIO A TRAVETI PREFABBRICATI CON INTERASSE 50 cm e H 20+4 cm

TRAVETTO COMPOSTO DA:

ARMATURA (Ø 8 in acciaio tipo B450C)



PROGRAMMATO E COSTRUITO DA:

DIRETTORE TECNICO DELLA COSTRUZIONE: Dott. Ing. Giuseppe Ciro Ciro Ciro
Dott. Ing. Giuseppe Ciro Ciro Ciro
Dott. Ing. Giuseppe Ciro Ciro Ciro

DIRETTORE DEI LAVORI: Dott. Ing. Giuseppe Ciro Ciro Ciro
Dott. Ing. Giuseppe Ciro Ciro Ciro
Dott. Ing. Giuseppe Ciro Ciro Ciro

COORD. PER LA SICUREZZA IN FASE DI ESECUZIONE: Dott. Ing. Giuseppe Ciro Ciro Ciro
Dott. Ing. Giuseppe Ciro Ciro Ciro
Dott. Ing. Giuseppe Ciro Ciro Ciro

CARPENTERIA SOLAIO PIANO TERRA (2° IMPALCATO)

LEGENDA

- TRAVETTI PREFABBRICATI IN C.A.P. (INTERASSE 50 cm, H 20+4 CM)
- CORDOLO PERIMETRALE IN C.A. GETTATO IN OPERA

SCALA PROGETTO

1:100 (ORIGINALE IN FORMATO A1)

COMUNE DI BARETTO
(Provincia di Napoli)

Progetto Definitivo-Esecutivo ai sensi del D.P.R. n° 207 del 05.10.2010 - Regolamento di attuazione del D.Lgs. n° 163 del 12.04.2006

REALIZZAZIONE 24 N° 24 ALLOGGI DI EDILIZIA RESIDENZIALE PUBBLICA

LAVORI DI COSTRUZIONE DI N° 24 ALLOGGI DI EDILIZIA RESIDENZIALE PUBBLICA

CIG: 6125.A7
CUP: E41E11000000002

IL PROGETTISTA E COORDINATORE ARCHITETTONICO
Dott. Ing. Giuseppe Ciro Ciro Ciro
Dott. Ing. Giuseppe Ciro Ciro Ciro
Dott. Ing. Giuseppe Ciro Ciro Ciro

IL PROGETTISTA STRUTTURE
Dott. Ing. Giuseppe Ciro Ciro Ciro
Dott. Ing. Giuseppe Ciro Ciro Ciro
Dott. Ing. Giuseppe Ciro Ciro Ciro

IL PROGETTISTA IMPIANTI
Dott. Ing. Giuseppe Ciro Ciro Ciro
Dott. Ing. Giuseppe Ciro Ciro Ciro
Dott. Ing. Giuseppe Ciro Ciro Ciro

PROGETTO ESECUTIVO

PROGETTO ESECUTIVO		TAVOLA	A5003
Dott. Ing. Giuseppe Ciro Ciro Ciro		SCALA	1:100 (ORIGINALE IN FORMATO A1)
CARPENTERIA SOLAIO PIANO TERRA (2° IMPALCATO)			
REVISIONI			
Rev. n°	data	descrizione	
IL PROGETTISTA		IL RESPONSABILE	