DAL PIANO INTERRATO AL PIANO TERRA (1° IMPALCATO) - scala a soletta rampante

Rampa da quota -3.29 mt a quota -1.59 mt

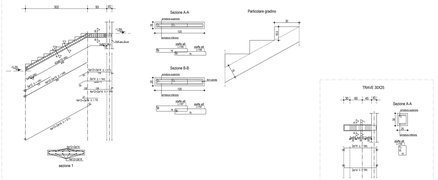

Rampa da quota -1.59 mt a quota -0.06 mt

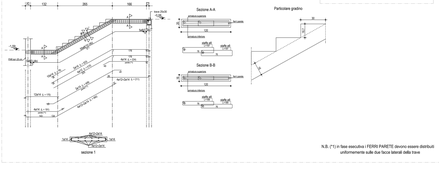

N.B. (*) in fase esecutiva i FERRI PARETE devono essere distribuiti uniformemente sulle due facce laterali della trave

DAL PIANO TERRA AL PIANO PRIMO (2° IMPALCATO) - scala a soletta rampante

Rampa da quota 0.28 mt a quota 2.15 mt

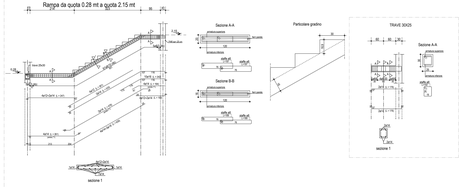

Rampa da quota 2.15 mt a quota 3.84 mt

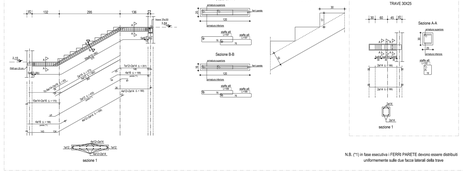

N.B. (*) in fase esecutiva i FERRI PARETE devono essere distribuiti uniformemente sulle due facce laterali della trave

DAL PIANO PRIMO AL PIANO SECONDO (3° IMPALCATO) - scala a soletta rampante

Rampa da quota 3.84 mt a quota 5.50 mt

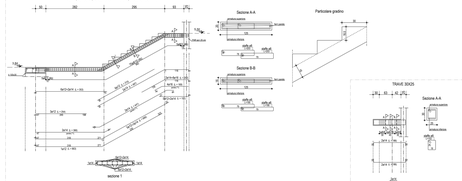

Rampa da quota 5.50 mt a quota 6.99 mt

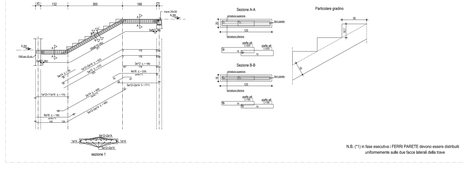

N.B. (*) in fase esecutiva i FERRI PARETE devono essere distribuiti uniformemente sulle due facce laterali della trave

DAL PIANO SECONDO AL PIANO TERZO (4° IMPALCATO) - scala a soletta rampante

Rampa da quota 6.99 mt a quota 8.65 mt

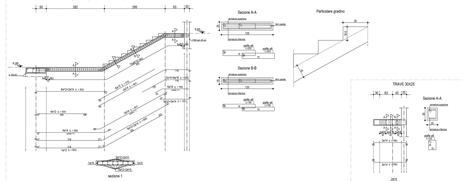

Rampa da quota 8.65 mt a quota 10.14 mt

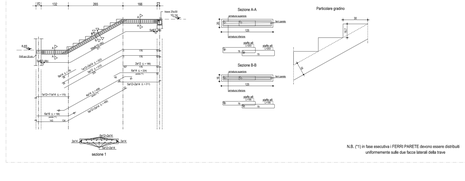

N.B. (*) in fase esecutiva i FERRI PARETE devono essere distribuiti uniformemente sulle due facce laterali della trave

DAL PIANO TERZO AL PIANO QUARTO (5° IMPALCATO) - scala a soletta rampante

Rampa da quota 10.14 mt a quota 11.80 mt

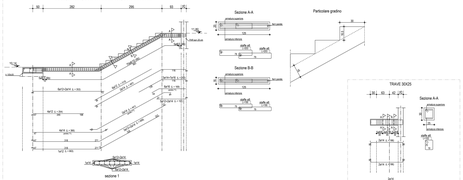

Rampa da quota 11.0 mt a quota 13.29 mt

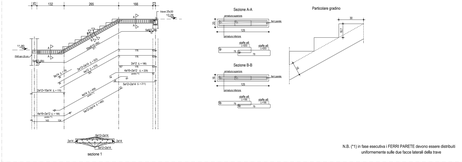

N.B. (*) in fase esecutiva i FERRI PARETE devono essere distribuiti uniformemente sulle due facce laterali della trave

DAL PIANO QUARTO AL PIANO COPERTURA (6° IMPALCATO) - scala a soletta rampante

Rampa da quota 13.29 mt a quota 14.95 mt

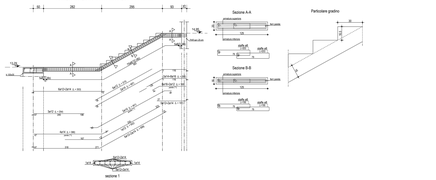

Rampa da quota 14.95 mt a quota 16.44 mt

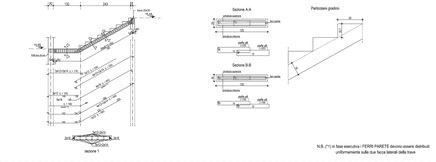

N.B. (*) in fase esecutiva i FERRI PARETE devono essere distribuiti uniformemente sulle due facce laterali della trave

DAL PIANO COPERTURA AL PIANO VANO ASCENSORE (7° IMPALCATO) - scala con trave a ginocchio

Rampa da quota 16.44 mt a quota 17.19 mt



N.B. (*) in fase esecutiva i FERRI PARETE devono essere distribuiti uniformemente sulle due facce laterali della trave

SEZIONE B-B' - scala 1:100

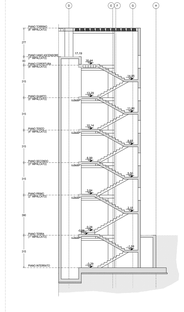

PIANTA PIANO INTERRATO - scala 1:50

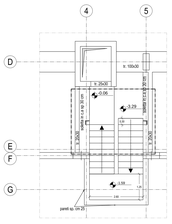

PIANTA PIANO TERRA - scala 1:50

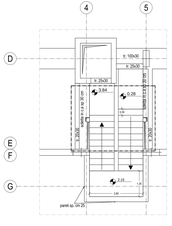

PIANTA PIANO VANO ASCENSORE - scala 1:50

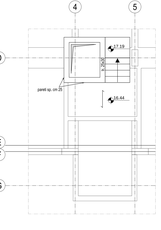

PIANTA PIANO QUARTO - scala 1:50

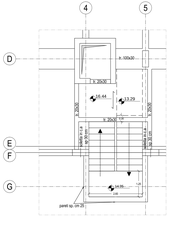

PIANTA PIANO TIPO (1°, 2° E 3°) - scala 1:50

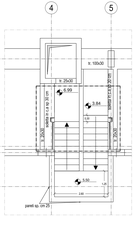

PRESCRIZIONI E CARATTERISTICHE DEI MATERIALI

CALCESTRUZZI PER FONDAZIONI	classe di resistenza Rck 30/Pa Classe di esposizione secondo EN 206-1:2001 Slump	C28/35 XC2 S4
CALCESTRUZZI PER ELEVAZIONE	classe di resistenza Rck 30/Pa Classe di esposizione secondo EN 206-1:2001 Slump	C28/35 XC2 S4
ACCIAIO PER ARMATURA:	B450C P.d.p.t 1.15 P.d.p.v 1.35	f_y: tensione di snervamento f_t: tensione caratteristica di snervamento f_k: tensione di rottura

copriferro: c ≥ 3 cm
staffe: piegatura a 135°
lunghezza piega ≥ 10Ø

NOTE E PRESCRIZIONI GENERALI

1.Per la fondazione prevedere un getto di pulizia (magrone) di almeno 10 cm, se non diversamente specificato.

2.Le barre di armatura vanno sovrapposte per almeno 40 diametri, se non diversamente specificato.

INDIVIDUAZIONE FORI PER PASSAGGIO MONTANTI (DEGLI IMPIANTI - scala 1:20



KEY - PLAN

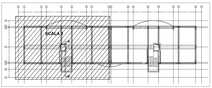

COMUNE DI BARLETTA
Medaglia d'oro al Merito Civile ed al Valor Militare
Fine della Disfida

Programma Straordinario di E.R.P. ex. art. 21 D.L. 159/2007
PIANO NAZIONALE DI EDILIZIA ABITATIVA
REALIZZAZIONE DI N° 24 ALLOGGI DI EDILIZIA RESIDENZIALE PUBBLICA

MADDALENA DAMIANI
Architetto
STUDIO TECNICO
Via Cialdini, 68 - 70122 BARI
Tel. +39.080.5212427 Fax +39.080.5230207
e-mail: madda@damiani.gmail.it
IDEAZIONE E COORDINAMENTO
arch. Maddalena Damiani
ARCHITETTONICI
Arch. Maddalena DAMIANI
STRUTTURE
ing. Antonio VERNICOLE collaboratore
ing. Francesco Paolo DE MINICO collaboratore
IMPIANTI MECCANICI
ing. Floriana DE MINITRIO collaboratore
IMPIANTI ELETTRICI E SPECIALI
ing. Luigi CESARI collaboratore

PROGETTO ESECUTIVO

Categoria documento	Scala	Codice elaborato
STRUTTURALI	1:50	AS052

ARMATURA SCALE
- scala 1 -

Data di emissione: 13.06.2014
Ref.: 14031
Nome file:

Rev.	Data	Descrizione	Verificato
00			

PROGETTAZIONE | APPROVAZIONE