

ALLEGATO "D"

Comune di Barletta
Provincia di BT

PLANIMETRIA DI CANTIERE tavole esecutive di progetto

OGGETTO: Intervento di potenziamento della cabina elettrica MT/BT e integrazione dell'impianto di illuminazione della porzione di campo di calcio e di pista di atletica a seguito della realizzazione della nuova tribuna. Stadio Comunale "C. Puttilli" Barletta

COMMITTENTE: Comune di Barletta

CANTIERE: Stadio Comunale "C. Puttilli" Barletta Viale Dante Alighieri ang. Via Vittorio Veneto, Barletta (BT)

Barletta, 06/05/2021

IL COORDINATORE DELLA SICUREZZA

(Arch. Angelo Michele Dibenedetto)

per presa visione

IL COMMITTENTE

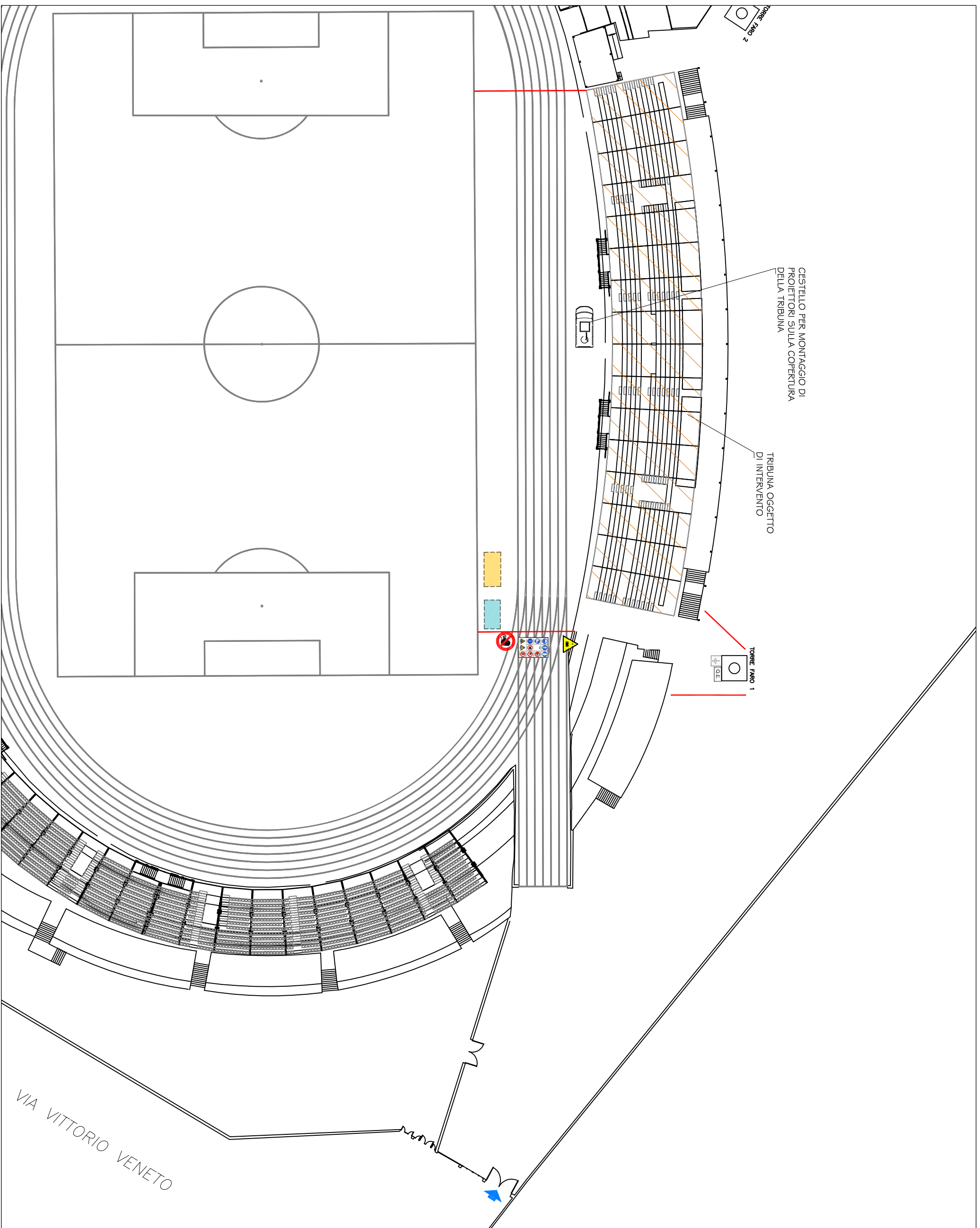
(Il Dirigente del Settore LL.PP. Arch. Donato Lamacchia)

Arch. Angelo Michele Dibenedetto


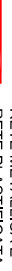

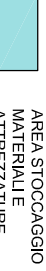







Via F. Chieffi n.64
76121 Barletta (BT)
Tel.: 328 4063034
E-Mail: architettodibenedettomichele@gmail.com

CerTus by Guido Cianciulli - Copyright ACCA software S.p.A.

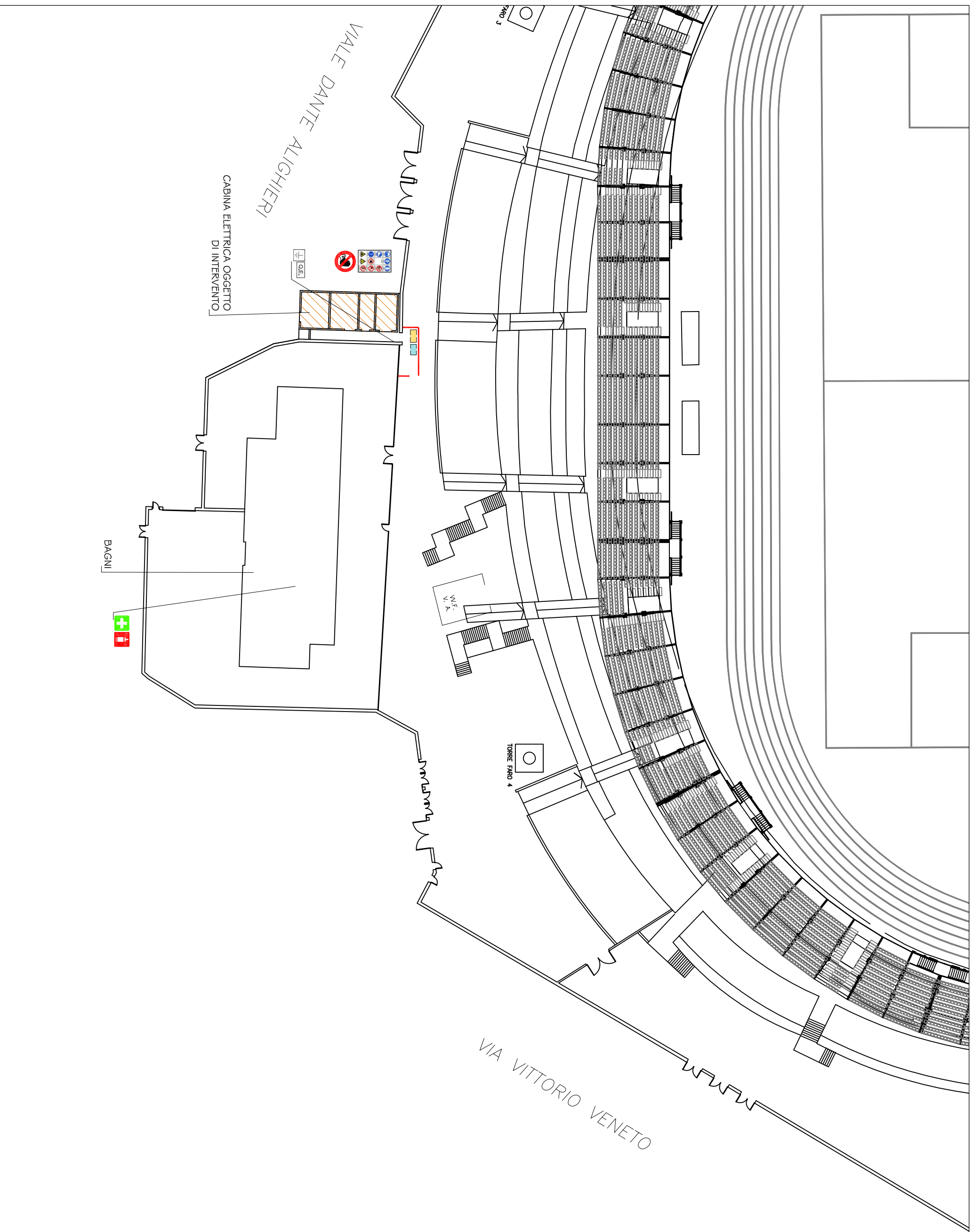
PLANIMETRIA DI CANTIERE LATO NORD-OVEST TRIBUNA




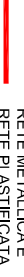











LEGENDA

-  ACCESSO CANTIERE
-  RETE METALLICA E RETE PLASTIFICATA ARANIONE h=2,00m
-  AREA PER CARICO/SCARICO MATERIALE ATTREZZATURE
-  AREA STOCCAGGIO MATERIALI E ATTREZZATURE
-  QUADRO ELETTRICO
-  DISPERSORE A TERRA
-  CASSETTA DI PRONTO SOCCORSO (BAGNI LATO NORD-EST)
-  ESTINTORE PORTATILE (BAGNI LATO NORD-EST)
-  CARTELLO DPI
-  DIVIETO DI ACCESSO AI NON ADETTI AI LAVORI
-  ATTENZIONE - CARICHI SOSPESI

PLANIMETRIA DI CANTIERE LATO NORDO-EST CABINA ELETTRICA



LEGENDA

-  ACCESSO CANTIERE
-  RETE METALLICA E RETE PLASTIFICATA ARANIONE h=2,00m
-  AREA PER CARICO/SCARICO MATERIALI E ATTREZZATURE
-  AREA STOCCAGGIO MATERIALI E ATTREZZATURE
-  Q.E. QUADRO ELETTRICO
-  DISPENSORE A TERRA
-  CASSETTA DI PRONTO SOCCORSO (BAGNI LATO NORD-EST)
-  ESTINTORE PORTATILE (BAGNI LATO NORD-EST)
-  BAGNI
-  ATTENZIONE - CARICHI SOSPESI
-  CARTELLO DPI
-  DIVIETO DI ACCESSO AI NON ADETTI AI LAVORI
-  ATTENZIONE - CARICHI SOSPESI