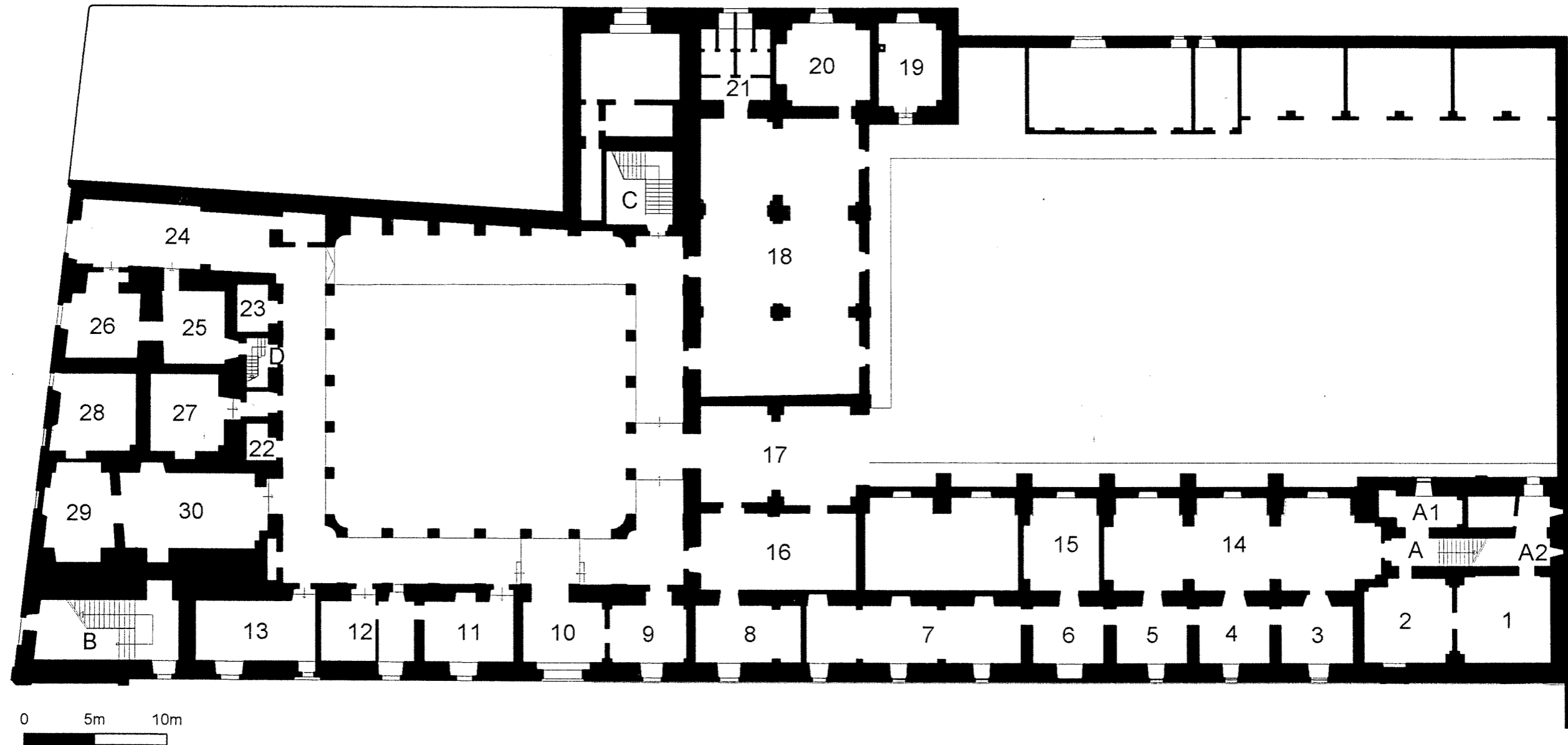


COMUNE di BARLETTA

RECUPERO FUNZIONALE ED ARCHITETTONICO DELL' EX CONVENTO DI S.MARIA DELLA VITTORIA



PROGETTO PRELIMINARE :

S·M·N - Studio di Architettura Associato

Ing. Gian Luigi SYLOS LABINI, Arch. Francesco MANTUANO, Ing. Michele NOTARISTEFANO

Collaboratori: Arch. P. COMUNALE, Ing. M. MASTROMATTEO, Arch. D. LOVECCHIO

Via Bozzi, 51 - Bari



RILIEVO DELLO STATO DEI LUOGHI

TAV.

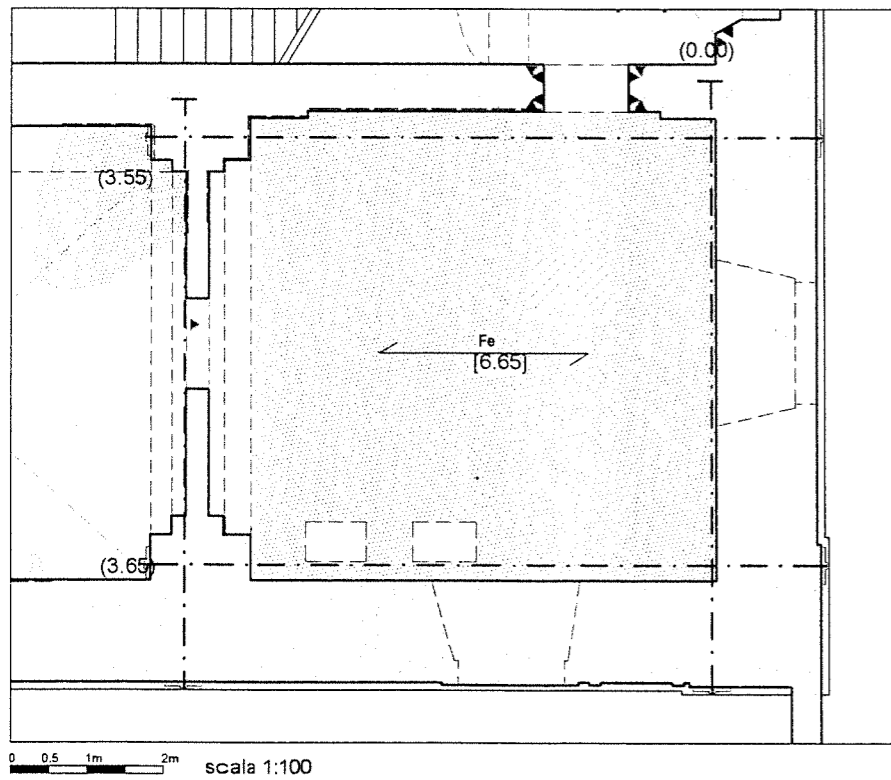
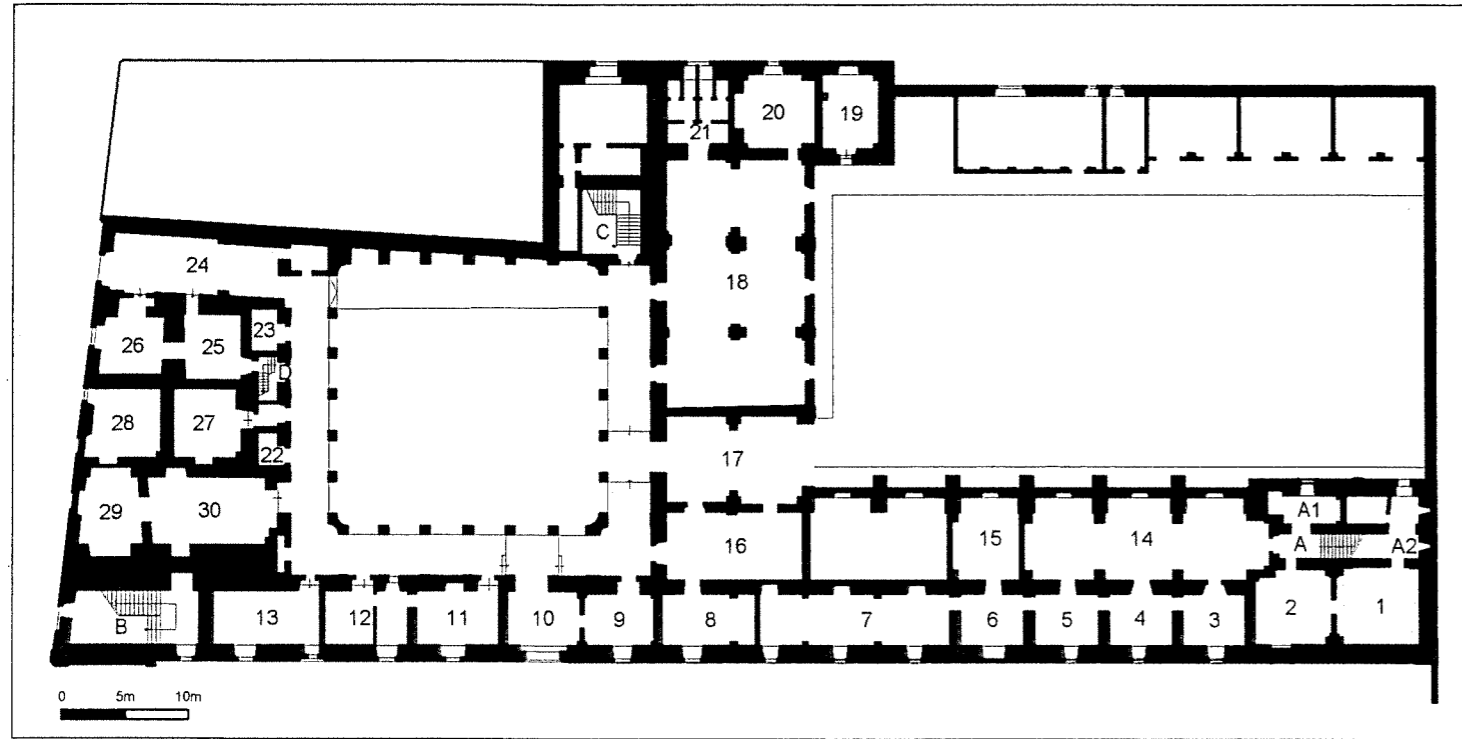
2a

ELABORATO

SCHEDATURA AMBIENTI PIANO TERRA

DATA

novembre 2000



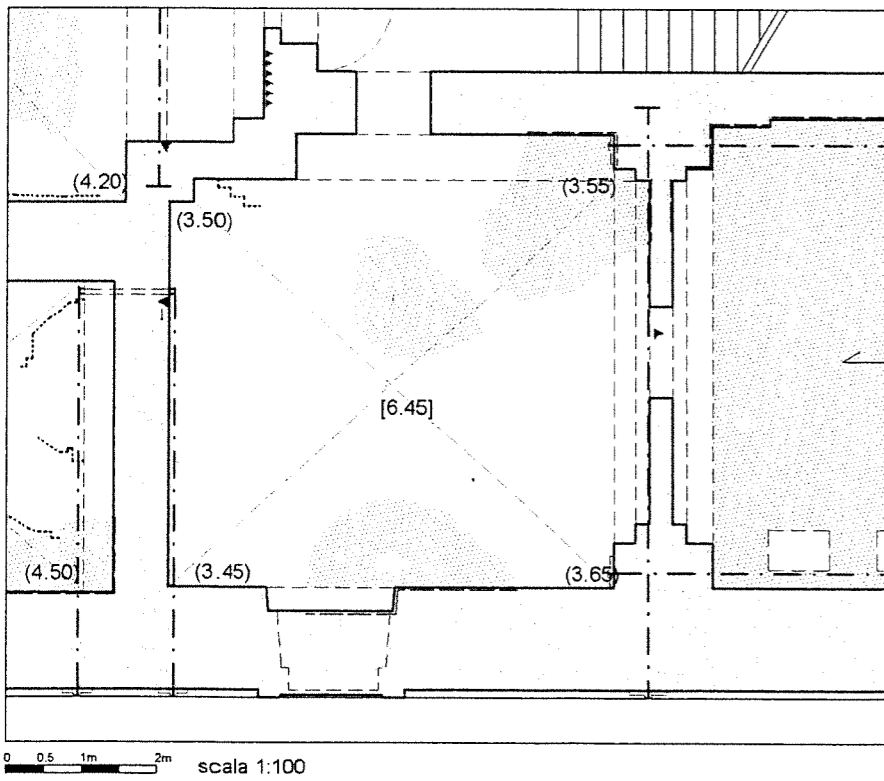
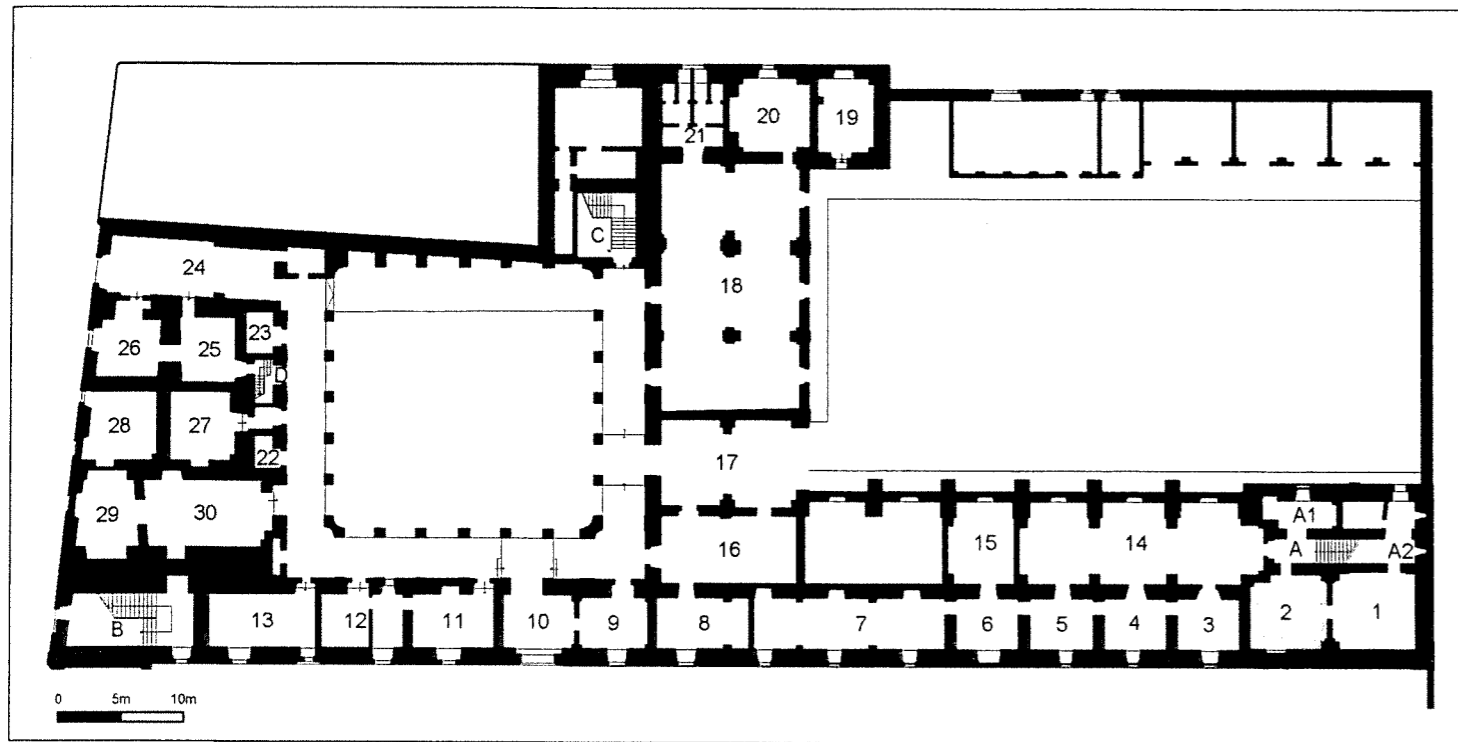
LEGENDA :

- Fessurazioni a parete con verso di concavità
- Fessurazioni passanti
- Fessurazioni diffuse
- Fessurazioni a soffitto
- Fessurazioni a pavimento
- Umidità diffusa a soffitto
- Umidità diffusa a parete
- Crollo parziale del solaio di copertura
- Crollo parziale del solaio di calpestio
- Spancamenti
- Catene
- Tiranti provvisori

Nord
Est
Sud
Ovest

MURATURA	APPARECCHIATURA	Corpo unico	<input type="checkbox"/>	<input type="checkbox"/>	<input checked="" type="checkbox"/>	<input type="checkbox"/>
		Corpo multiplo	<input checked="" type="checkbox"/>	<input checked="" type="checkbox"/>	<input type="checkbox"/>	<input checked="" type="checkbox"/>
		Con discontinuità	<input type="checkbox"/>	<input type="checkbox"/>	<input type="checkbox"/>	<input type="checkbox"/>
		Pietra	<input type="checkbox"/>	<input type="checkbox"/>	<input type="checkbox"/>	<input type="checkbox"/>
	Tufo	<input checked="" type="checkbox"/>	<input checked="" type="checkbox"/>	<input checked="" type="checkbox"/>	<input checked="" type="checkbox"/>	
	Laterizi	<input type="checkbox"/>	<input type="checkbox"/>	<input type="checkbox"/>	<input type="checkbox"/>	
	Altro					
FINITURA	INTONACO : In buono stato	<input type="checkbox"/>	<input type="checkbox"/>	<input type="checkbox"/>	<input type="checkbox"/>	
	Degradato	<input type="checkbox"/>	<input type="checkbox"/>	<input type="checkbox"/>	<input type="checkbox"/>	
	Rigonfio	<input type="checkbox"/>	<input type="checkbox"/>	<input type="checkbox"/>	<input type="checkbox"/>	
	Colore					
STATO	A VISTA : Corsi regolari	<input checked="" type="checkbox"/>	<input checked="" type="checkbox"/>	<input checked="" type="checkbox"/>	<input checked="" type="checkbox"/>	
	Corsi irregolari	<input type="checkbox"/>	<input type="checkbox"/>	<input type="checkbox"/>	<input type="checkbox"/>	
	Pietrame non squadrato	<input type="checkbox"/>	<input type="checkbox"/>	<input type="checkbox"/>	<input type="checkbox"/>	
	Giunti aperti	<input type="checkbox"/>	<input type="checkbox"/>	<input type="checkbox"/>	<input type="checkbox"/>	
	Giunti stilatj	<input checked="" type="checkbox"/>	<input checked="" type="checkbox"/>	<input checked="" type="checkbox"/>	<input checked="" type="checkbox"/>	
	Malta degradata	<input type="checkbox"/>	<input type="checkbox"/>	<input type="checkbox"/>	<input type="checkbox"/>	
Altro						
APERTURE	Quadri lesionativi	<input type="checkbox"/>	<input type="checkbox"/>	<input type="checkbox"/>	<input type="checkbox"/>	
	Con deformazioni	<input type="checkbox"/>	<input type="checkbox"/>	<input type="checkbox"/>	<input type="checkbox"/>	
	Crolli	<input type="checkbox"/>	<input type="checkbox"/>	<input type="checkbox"/>	<input type="checkbox"/>	
	Umidità di risalita	<input type="checkbox"/>	<input type="checkbox"/>	<input type="checkbox"/>	<input checked="" type="checkbox"/>	
	Umidità diffusa	<input type="checkbox"/>	<input type="checkbox"/>	<input type="checkbox"/>	<input type="checkbox"/>	
	Condensa	<input type="checkbox"/>	<input type="checkbox"/>	<input type="checkbox"/>	<input type="checkbox"/>	
	Microflora	<input type="checkbox"/>	<input type="checkbox"/>	<input type="checkbox"/>	<input type="checkbox"/>	
Altro						
MATERIALI	Tompagnate	<input checked="" type="checkbox"/>	<input checked="" type="checkbox"/>	<input type="checkbox"/>	<input type="checkbox"/>	
	Puntellate	<input type="checkbox"/>	<input type="checkbox"/>	<input type="checkbox"/>	<input type="checkbox"/>	
	Stipiti in pietra	<input type="checkbox"/>	<input type="checkbox"/>	<input type="checkbox"/>	<input type="checkbox"/>	
	Fessurazioni stipiti	<input type="checkbox"/>	<input type="checkbox"/>	<input type="checkbox"/>	<input type="checkbox"/>	
	Infissi recuperabili	<input type="checkbox"/>	<input type="checkbox"/>	<input type="checkbox"/>	<input type="checkbox"/>	
	Condensa	<input type="checkbox"/>	<input type="checkbox"/>	<input type="checkbox"/>	<input type="checkbox"/>	
	Microflora	<input type="checkbox"/>	<input type="checkbox"/>	<input type="checkbox"/>	<input type="checkbox"/>	
	Altro					
STATO	Basole lapidee				<input checked="" type="checkbox"/>	
	Pavimento in cotto				<input type="checkbox"/>	
	Tavelloni con scaglie di marmo				<input type="checkbox"/>	
	Mattoni di cemento				<input type="checkbox"/>	
	Pavimento divelto				<input type="checkbox"/>	
Rustico di solaio				<input type="checkbox"/>		
Altro						
STATO	Fessurazioni				<input type="checkbox"/>	
	Avvallamenti				<input checked="" type="checkbox"/>	
	Rigonfiamenti				<input type="checkbox"/>	
	Crolli				<input type="checkbox"/>	
	Altro					

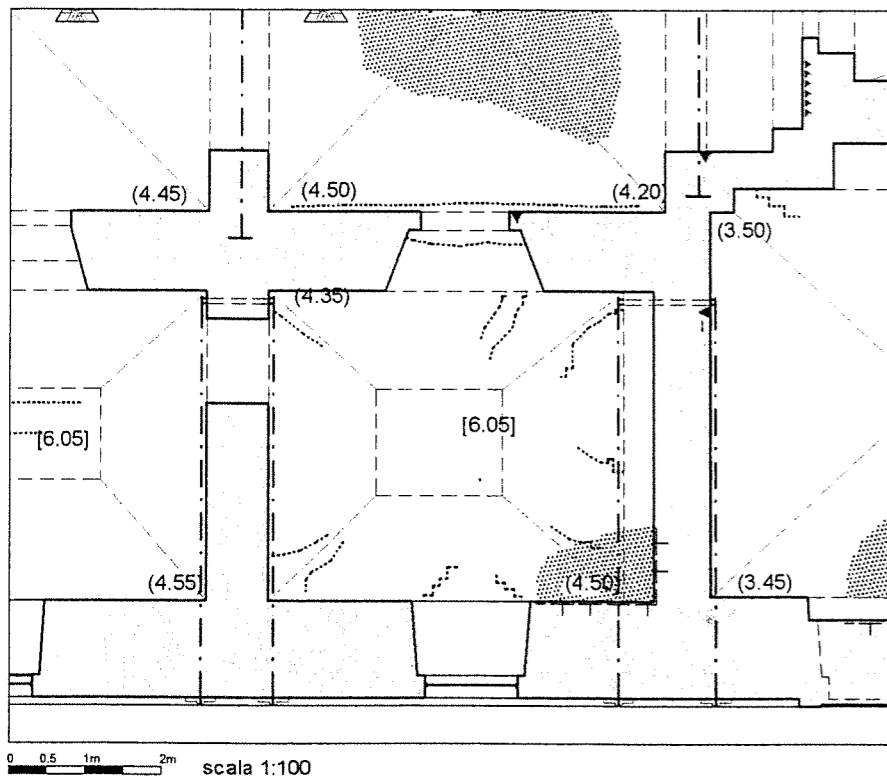
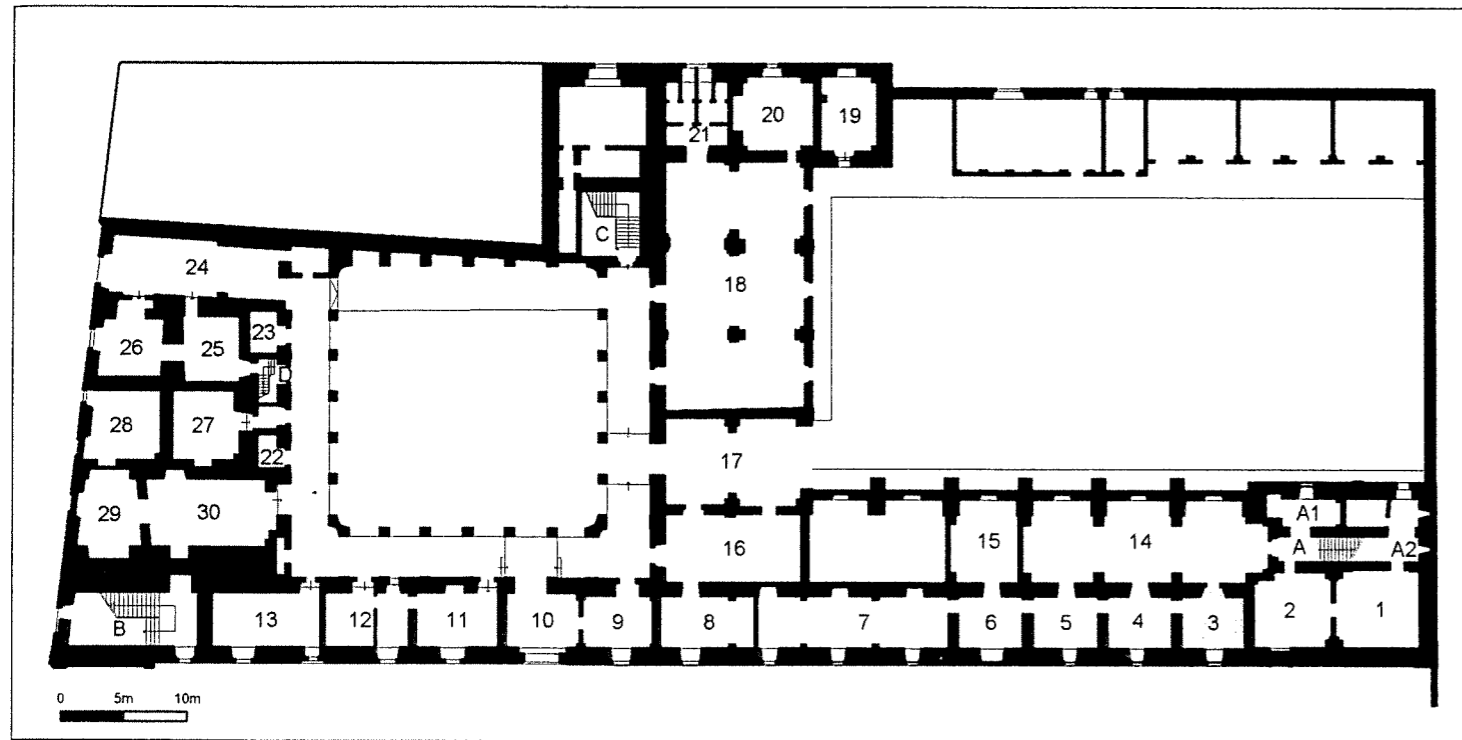
COPERTURA	TIPOLOGIA	VOLTA : a botte	<input type="checkbox"/>
		a padiglione	<input type="checkbox"/>
		a crociera	<input type="checkbox"/>
		a vela	<input type="checkbox"/>
		Pietra	<input type="checkbox"/>
		Tufo	<input type="checkbox"/>
FINITURA	STATO	PIANA : Solaio latero-cementizio	<input type="checkbox"/>
		Solaio in legno	<input type="checkbox"/>
		Solaio in ferro	<input checked="" type="checkbox"/>
OPERE ESEGUITE	DECORAZIONI	INTONACO : In buono stato	<input type="checkbox"/>
		Degradato	<input checked="" type="checkbox"/>
		Rigonfio	<input type="checkbox"/>
		Colore	
IMPIANTI	Note :	A VISTA :	<input type="checkbox"/>
		Con fessurazioni	<input checked="" type="checkbox"/>
		Macchie di umidità	<input type="checkbox"/>
		Giunti aperti	<input type="checkbox"/>
		Crolli	<input checked="" type="checkbox"/>
		Altro	
OPERE ESEGUITE	DECORAZIONI	Puntelli	<input type="checkbox"/>
		Catene : in buono stato	<input checked="" type="checkbox"/>
		inflesse	<input type="checkbox"/>
		arrugginite	<input checked="" type="checkbox"/>
		Tiranti	<input type="checkbox"/>
		Contrafforti	<input type="checkbox"/>
		Perforazioni armate	<input checked="" type="checkbox"/>
		Altro	
IMPIANTI	Note :	CORNICI : lisce	<input type="checkbox"/>
		decorate	<input type="checkbox"/>
		Altro	
		Elettrico	<input type="checkbox"/>
		Riscaldamento	<input type="checkbox"/>
		Condizionamento	<input type="checkbox"/>
		Canna fumaria	<input type="checkbox"/>
		Altro	



LEGENDA :

- Fessurazioni a parete con verso di concavità
- Fessurazioni passanti
- Fessurazioni diffuse
- Fessurazioni a soffitto
- Fessurazioni a pavimento
- Umidità diffusa a soffitto
- Umidità diffusa a parete
- Crollo parziale del solaio di copertura
- Crollo parziale del solaio di calpestio
- Spancamenti
- Catene
- Tiranti provvisionali

		Nord	Est	Sud	Ovest	
MURATURA	APPARECCHIATURA	Corpo unico	<input checked="" type="checkbox"/>	<input type="checkbox"/>	<input type="checkbox"/>	<input type="checkbox"/>
	Corpo multiplo	<input checked="" type="checkbox"/>	<input checked="" type="checkbox"/>	<input checked="" type="checkbox"/>	<input checked="" type="checkbox"/>	
	Con discontinuità	<input type="checkbox"/>	<input checked="" type="checkbox"/>	<input type="checkbox"/>	<input type="checkbox"/>	
	Pietra	<input type="checkbox"/>	<input type="checkbox"/>	<input type="checkbox"/>	<input type="checkbox"/>	
	Tufo	<input checked="" type="checkbox"/>	<input checked="" type="checkbox"/>	<input checked="" type="checkbox"/>	<input checked="" type="checkbox"/>	
	Laterizi	<input type="checkbox"/>	<input type="checkbox"/>	<input type="checkbox"/>	<input type="checkbox"/>	
	Altro					
	FINITURA	INTONACO : In buono stato	<input type="checkbox"/>	<input type="checkbox"/>	<input type="checkbox"/>	<input type="checkbox"/>
	Degradato	<input type="checkbox"/>	<input type="checkbox"/>	<input type="checkbox"/>	<input type="checkbox"/>	
	Rigonfio	<input type="checkbox"/>	<input type="checkbox"/>	<input type="checkbox"/>	<input type="checkbox"/>	
Colore						
A VISTA : Corsi regolari	<input type="checkbox"/>	<input type="checkbox"/>	<input type="checkbox"/>	<input type="checkbox"/>		
Corsi irregolari	<input type="checkbox"/>	<input checked="" type="checkbox"/>	<input type="checkbox"/>	<input type="checkbox"/>		
Pietrame non squadrato	<input type="checkbox"/>	<input type="checkbox"/>	<input type="checkbox"/>	<input type="checkbox"/>		
Giunti aperti	<input type="checkbox"/>	<input type="checkbox"/>	<input type="checkbox"/>	<input type="checkbox"/>		
Giunti stilati	<input checked="" type="checkbox"/>	<input checked="" type="checkbox"/>	<input checked="" type="checkbox"/>	<input checked="" type="checkbox"/>		
Malta degradata	<input type="checkbox"/>	<input type="checkbox"/>	<input type="checkbox"/>	<input type="checkbox"/>		
Altro						
STATO	Quadri lesionativi	<input checked="" type="checkbox"/>	<input type="checkbox"/>	<input type="checkbox"/>	<input type="checkbox"/>	
Con deformazioni	<input type="checkbox"/>	<input type="checkbox"/>	<input type="checkbox"/>	<input type="checkbox"/>		
Crolli	<input type="checkbox"/>	<input type="checkbox"/>	<input type="checkbox"/>	<input type="checkbox"/>		
Umidità di risalita	<input type="checkbox"/>	<input type="checkbox"/>	<input type="checkbox"/>	<input type="checkbox"/>		
Umidità diffusa	<input type="checkbox"/>	<input type="checkbox"/>	<input type="checkbox"/>	<input type="checkbox"/>		
Condensa	<input type="checkbox"/>	<input type="checkbox"/>	<input type="checkbox"/>	<input type="checkbox"/>		
Microflora	<input type="checkbox"/>	<input type="checkbox"/>	<input type="checkbox"/>	<input type="checkbox"/>		
Altro						
APERTURE	Tompagnate	<input type="checkbox"/>	<input checked="" type="checkbox"/>	<input type="checkbox"/>	<input type="checkbox"/>	
Puntellate	<input type="checkbox"/>	<input type="checkbox"/>	<input type="checkbox"/>	<input type="checkbox"/>		
Stipiti in pietra	<input type="checkbox"/>	<input type="checkbox"/>	<input type="checkbox"/>	<input type="checkbox"/>		
Fessurazioni stipiti	<input type="checkbox"/>	<input type="checkbox"/>	<input type="checkbox"/>	<input type="checkbox"/>		
Infissi recuperabili	<input type="checkbox"/>	<input type="checkbox"/>	<input type="checkbox"/>	<input type="checkbox"/>		
Condensa	<input type="checkbox"/>	<input type="checkbox"/>	<input type="checkbox"/>	<input type="checkbox"/>		
Microflora	<input type="checkbox"/>	<input type="checkbox"/>	<input type="checkbox"/>	<input type="checkbox"/>		
Altro						
CALPESTIO	MATERIALI	Basole lapidee			<input checked="" type="checkbox"/>	
	Pavimento in cotto				<input type="checkbox"/>	
Tavelloni con scaglie di marmo				<input type="checkbox"/>		
Mattoni di cemento				<input type="checkbox"/>		
Pavimento divelto				<input type="checkbox"/>		
Rustico di solaio				<input type="checkbox"/>		
Altro						
STATO	Fessurazioni				<input type="checkbox"/>	
Avvallamenti					<input type="checkbox"/>	
Rigonfiamenti					<input type="checkbox"/>	
Crolli					<input type="checkbox"/>	
Altro						
COPERTURA	TIPOLOGIA	VOLTA : a botte	<input type="checkbox"/>			
	a padiglione	<input type="checkbox"/>				
	a crociera	<input checked="" type="checkbox"/>				
a vela	<input type="checkbox"/>					
Pietra	<input type="checkbox"/>					
Tufo	<input checked="" type="checkbox"/>					
PIANA : Solaio latero-cementizio	<input type="checkbox"/>					
Solaio in legno	<input type="checkbox"/>					
Solaio in ferro	<input type="checkbox"/>					
FINITURA	INTONACO : In buono stato	<input type="checkbox"/>				
	Degradato	<input type="checkbox"/>				
Rigonfio	<input type="checkbox"/>					
Colore						
A VISTA :	<input checked="" type="checkbox"/>					
STATO	Con fessurazioni	<input checked="" type="checkbox"/>				
	Macchie di umidità	<input checked="" type="checkbox"/>				
	Giunti aperti	<input type="checkbox"/>				
	Crolli	<input type="checkbox"/>				
Altro						
OPERE ESEGUITE	Puntelli	<input type="checkbox"/>				
	Catene : in buono stato	<input checked="" type="checkbox"/>				
	inflexe	<input type="checkbox"/>				
	arrugginite	<input type="checkbox"/>				
Tiranti	<input type="checkbox"/>					
Contrafforti	<input type="checkbox"/>					
Perforazioni armate	<input checked="" type="checkbox"/>					
Altro						
DECORAZIONI	CORNICI : lisce	<input type="checkbox"/>				
	decorate	<input type="checkbox"/>				
Altro						
IMPIANTI	Elettrico	<input type="checkbox"/>				
	Riscaldamento	<input type="checkbox"/>				
	Condizionamento	<input type="checkbox"/>				
	Canna fumaria	<input type="checkbox"/>				
	Altro					
Note :						

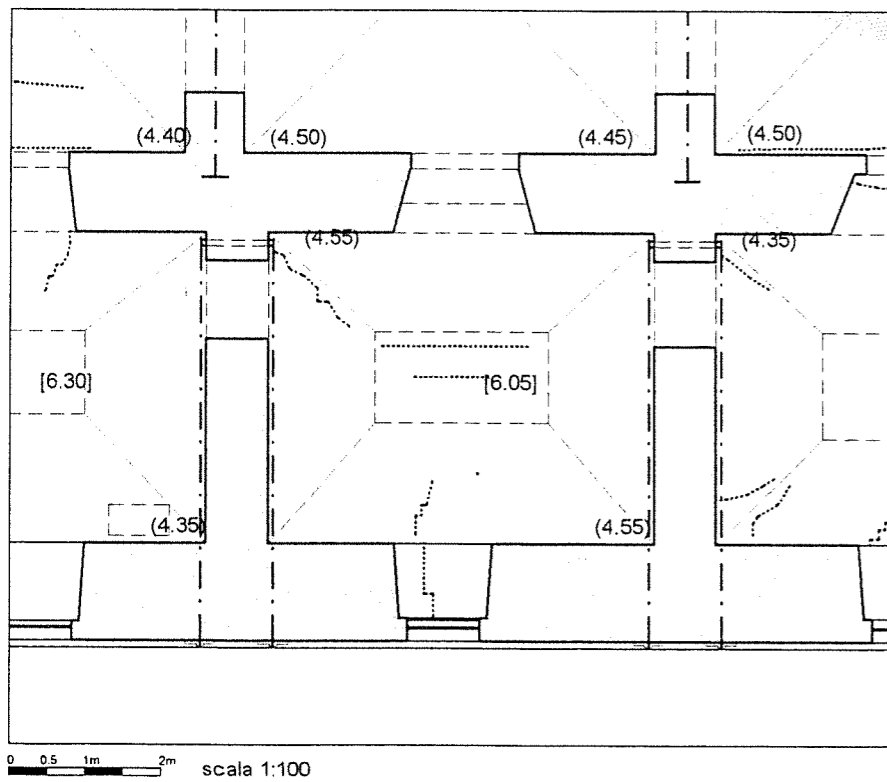
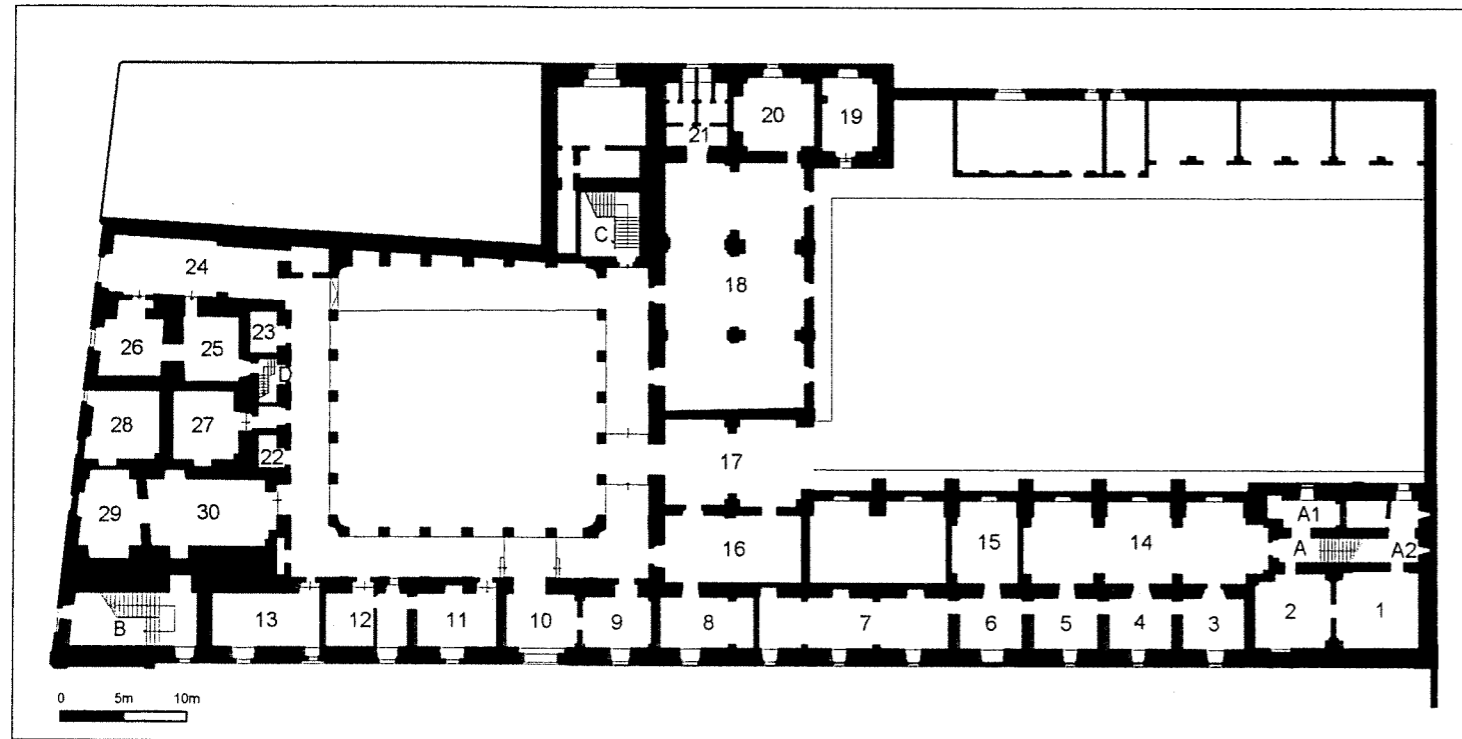


LEGENDA :

- Fessurazioni a parete con verso di concavità
- Fessurazioni passanti
- Fessurazioni diffuse
- Fessurazioni a soffitto
- Fessurazioni a pavimento
- Umidità diffusa a soffitto
- Umidità diffusa a parete
- Crollo parziale del solaio di copertura
- Crollo parziale del solaio di calpestio
- Spanciamenti
- Catene
- Tiranti provvisionali

		Nord	Est	Sud	Ovest		
MURATURA	APPARECCHIATURA	Corpo unico	<input type="checkbox"/>	<input type="checkbox"/>	<input type="checkbox"/>	<input type="checkbox"/>	
		Corpo multiplo	<input checked="" type="checkbox"/>	<input checked="" type="checkbox"/>	<input checked="" type="checkbox"/>	<input checked="" type="checkbox"/>	
		Con discontinuità	<input type="checkbox"/>	<input type="checkbox"/>	<input type="checkbox"/>	<input type="checkbox"/>	
		Pietra	<input type="checkbox"/>	<input type="checkbox"/>	<input type="checkbox"/>	<input type="checkbox"/>	
		Tufo	<input checked="" type="checkbox"/>	<input checked="" type="checkbox"/>	<input checked="" type="checkbox"/>	<input checked="" type="checkbox"/>	
		Laterizi	<input type="checkbox"/>	<input type="checkbox"/>	<input type="checkbox"/>	<input type="checkbox"/>	
		Altro					
		FINITURA	INTONACO : In buono stato	<input type="checkbox"/>	<input type="checkbox"/>	<input type="checkbox"/>	<input type="checkbox"/>
			Degradato	<input type="checkbox"/>	<input type="checkbox"/>	<input type="checkbox"/>	<input type="checkbox"/>
			Rigonfio	<input type="checkbox"/>	<input type="checkbox"/>	<input type="checkbox"/>	<input type="checkbox"/>
		Colore					
		A VISTA : Corsi regolari	<input checked="" type="checkbox"/>	<input type="checkbox"/>	<input type="checkbox"/>	<input type="checkbox"/>	
		Corsi irregolari	<input checked="" type="checkbox"/>	<input checked="" type="checkbox"/>	<input checked="" type="checkbox"/>	<input checked="" type="checkbox"/>	
		Pietrame non squadrato	<input type="checkbox"/>	<input type="checkbox"/>	<input type="checkbox"/>	<input type="checkbox"/>	
		Giunti aperti	<input type="checkbox"/>	<input type="checkbox"/>	<input type="checkbox"/>	<input type="checkbox"/>	
		Giunti stilati	<input checked="" type="checkbox"/>	<input checked="" type="checkbox"/>	<input checked="" type="checkbox"/>	<input checked="" type="checkbox"/>	
		Malta degradata	<input type="checkbox"/>	<input type="checkbox"/>	<input type="checkbox"/>	<input type="checkbox"/>	
		Altro					
	STATO	Quadri lesionativi	<input type="checkbox"/>	<input type="checkbox"/>	<input type="checkbox"/>	<input type="checkbox"/>	
		Con deformazioni	<input type="checkbox"/>	<input type="checkbox"/>	<input type="checkbox"/>	<input type="checkbox"/>	
		Crolli	<input type="checkbox"/>	<input type="checkbox"/>	<input type="checkbox"/>	<input type="checkbox"/>	
		Umidità di risalita	<input type="checkbox"/>	<input type="checkbox"/>	<input type="checkbox"/>	<input type="checkbox"/>	
		Umidità diffusa	<input type="checkbox"/>	<input type="checkbox"/>	<input type="checkbox"/>	<input type="checkbox"/>	
		Condensa	<input type="checkbox"/>	<input type="checkbox"/>	<input type="checkbox"/>	<input type="checkbox"/>	
		Microflora	<input type="checkbox"/>	<input type="checkbox"/>	<input type="checkbox"/>	<input type="checkbox"/>	
		Altro					
	APERTURE	Tompagnate	<input checked="" type="checkbox"/>	<input type="checkbox"/>	<input type="checkbox"/>	<input type="checkbox"/>	
		Puntellate	<input type="checkbox"/>	<input type="checkbox"/>	<input type="checkbox"/>	<input type="checkbox"/>	
		Stipiti in pietra	<input type="checkbox"/>	<input type="checkbox"/>	<input type="checkbox"/>	<input type="checkbox"/>	
		Fessurazioni stipiti	<input type="checkbox"/>	<input type="checkbox"/>	<input type="checkbox"/>	<input type="checkbox"/>	
		Infissi recuperabili	<input type="checkbox"/>	<input type="checkbox"/>	<input type="checkbox"/>	<input type="checkbox"/>	
		Condensa	<input type="checkbox"/>	<input type="checkbox"/>	<input type="checkbox"/>	<input type="checkbox"/>	
		Microflora	<input type="checkbox"/>	<input type="checkbox"/>	<input type="checkbox"/>	<input type="checkbox"/>	
		Altro					
CALPESTIO	MATERIALI	Basole lapidee				<input checked="" type="checkbox"/>	
		Pavimento in cotto				<input type="checkbox"/>	
		Tavelloni con scaglie di marmo				<input type="checkbox"/>	
		Mattoni di cemento				<input type="checkbox"/>	
		Pavimento divelto				<input type="checkbox"/>	
		Rustico di solaio				<input type="checkbox"/>	
		Altro					
	STATO	Fessurazioni				<input type="checkbox"/>	
		Avvallamenti				<input checked="" type="checkbox"/>	
		Rigonfiamenti				<input type="checkbox"/>	
		Crolli				<input type="checkbox"/>	
		Altro					

COPERTURA	TIPOLOGIA	VOLTA :	a botte	<input type="checkbox"/>
			a padiglione	<input checked="" type="checkbox"/>
			a crociera	<input type="checkbox"/>
		a vela	<input type="checkbox"/>	
		Pietra	<input type="checkbox"/>	
		Tufo	<input checked="" type="checkbox"/>	
	PIANA :	Solaio latero-cementizio	<input type="checkbox"/>	
		Solaio in legno	<input type="checkbox"/>	
		Solaio in ferro	<input type="checkbox"/>	
FINITURA	FINITURA	INTONACO : In buono stato	<input type="checkbox"/>	
			Degradato	<input type="checkbox"/>
			Rigonfio	<input type="checkbox"/>
		Colore		
	STATO	A VISTA :	<input checked="" type="checkbox"/>	
		Con fessurazioni	<input checked="" type="checkbox"/>	
		Macchie di umidità	<input checked="" type="checkbox"/>	
		Giunti aperti	<input type="checkbox"/>	
		Crolli	<input type="checkbox"/>	
		Altro		
OPERE ESEGUITE	OPERE ESEGUITE	Puntelli	<input type="checkbox"/>	
		Catene :	in buono stato	<input checked="" type="checkbox"/>
			inflexe	<input type="checkbox"/>
			arrugginite	<input checked="" type="checkbox"/>
		Tiranti	<input type="checkbox"/>	
		Contrafforti	<input type="checkbox"/>	
		Perforazioni armate	<input checked="" type="checkbox"/>	
		Altro		
DECORAZIONI	DECORAZIONI	CORNICI :	lisce	<input type="checkbox"/>
			decorate	<input type="checkbox"/>
		Altro		
IMPIANTI	IMPIANTI	Elettrico	<input type="checkbox"/>	
		Riscaldamento	<input type="checkbox"/>	
		Condizionamento	<input type="checkbox"/>	
		Canna fumaria	<input type="checkbox"/>	
		Altro		
		Note :		



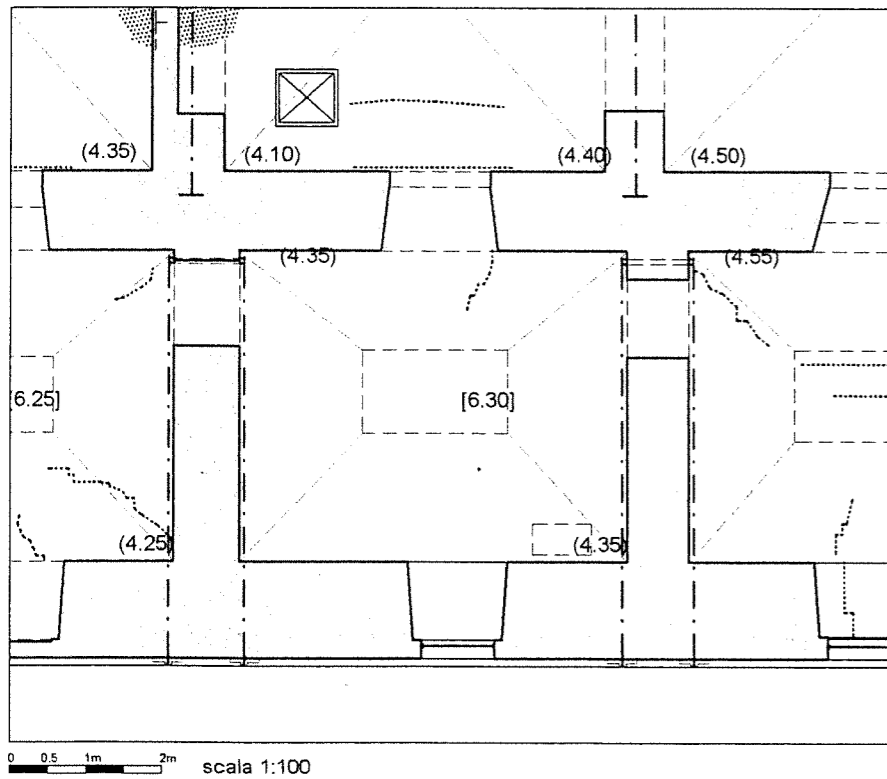
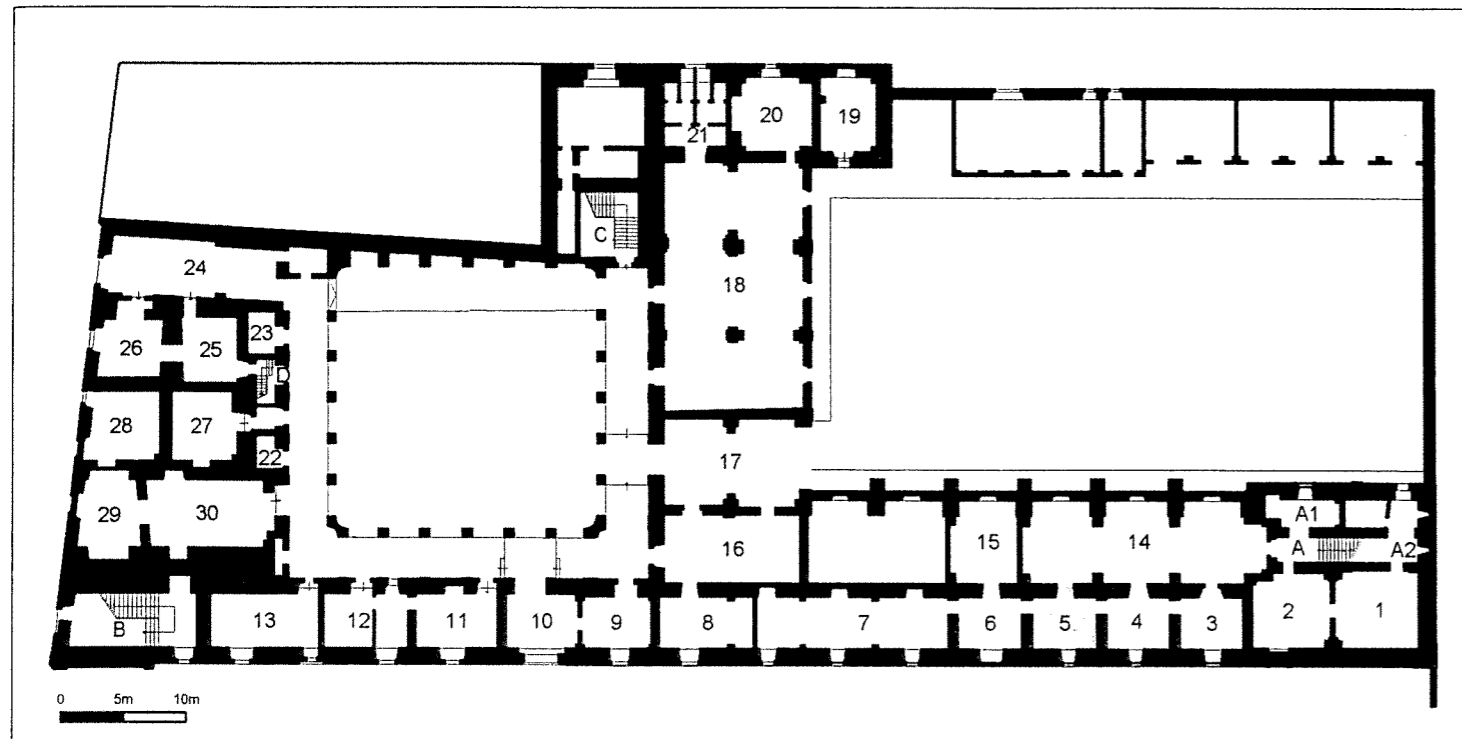
LEGENDA :

- Fessurazioni a parete con verso di concavità
- Fessurazioni passanti
- Fessurazioni diffuse
- Fessurazioni a soffitto
- Fessurazioni a pavimento
- Umidità diffusa a soffitto
- Umidità diffusa a parete
- Crollo parziale del solaio di copertura
- Crollo parziale del solaio di calpestio
- Spancamenti
- Catene
- Tiranti provvisionali

Nord
Est
Sud
Ovest

MURATURA	APPARECCHIATURA	Corpo unico	<input type="checkbox"/>	<input type="checkbox"/>	<input type="checkbox"/>	<input type="checkbox"/>
		Corpo multiplo	<input checked="" type="checkbox"/>	<input checked="" type="checkbox"/>	<input checked="" type="checkbox"/>	<input checked="" type="checkbox"/>
		Con discontinuità	<input type="checkbox"/>	<input type="checkbox"/>	<input type="checkbox"/>	<input type="checkbox"/>
		Pietra	<input type="checkbox"/>	<input type="checkbox"/>	<input type="checkbox"/>	<input type="checkbox"/>
	Tufo	<input checked="" type="checkbox"/>	<input checked="" type="checkbox"/>	<input checked="" type="checkbox"/>	<input checked="" type="checkbox"/>	
	Laterizi	<input type="checkbox"/>	<input type="checkbox"/>	<input type="checkbox"/>	<input type="checkbox"/>	
	Altro					
FINITURA	INTONACO : In buono stato		<input type="checkbox"/>	<input type="checkbox"/>	<input type="checkbox"/>	<input type="checkbox"/>
	Degradato		<input type="checkbox"/>	<input type="checkbox"/>	<input type="checkbox"/>	<input type="checkbox"/>
	Rigonfio		<input type="checkbox"/>	<input type="checkbox"/>	<input type="checkbox"/>	<input type="checkbox"/>
	Colore					
STATO	A VISTA : Corsi regolari		<input checked="" type="checkbox"/>	<input type="checkbox"/>	<input checked="" type="checkbox"/>	<input type="checkbox"/>
	Corsi irregolari		<input type="checkbox"/>	<input checked="" type="checkbox"/>	<input type="checkbox"/>	<input checked="" type="checkbox"/>
	Pietrame non squadrato		<input type="checkbox"/>	<input type="checkbox"/>	<input type="checkbox"/>	<input type="checkbox"/>
	Giunti aperti		<input type="checkbox"/>	<input type="checkbox"/>	<input type="checkbox"/>	<input type="checkbox"/>
	Giunti stilati		<input checked="" type="checkbox"/>	<input checked="" type="checkbox"/>	<input checked="" type="checkbox"/>	<input checked="" type="checkbox"/>
	Malta degradata		<input type="checkbox"/>	<input type="checkbox"/>	<input type="checkbox"/>	<input type="checkbox"/>
Altro						
APERTURE	Quadri lesionativi		<input type="checkbox"/>	<input type="checkbox"/>	<input type="checkbox"/>	<input type="checkbox"/>
	Con deformazioni		<input type="checkbox"/>	<input type="checkbox"/>	<input type="checkbox"/>	<input type="checkbox"/>
	Crolli		<input type="checkbox"/>	<input type="checkbox"/>	<input type="checkbox"/>	<input type="checkbox"/>
	Umidità di risalita		<input type="checkbox"/>	<input type="checkbox"/>	<input type="checkbox"/>	<input type="checkbox"/>
	Umidità diffusa		<input type="checkbox"/>	<input type="checkbox"/>	<input type="checkbox"/>	<input type="checkbox"/>
	Condensa		<input type="checkbox"/>	<input type="checkbox"/>	<input type="checkbox"/>	<input type="checkbox"/>
Microflora		<input type="checkbox"/>	<input type="checkbox"/>	<input type="checkbox"/>	<input type="checkbox"/>	
Altro						
MATERIALI	Tompagnate		<input type="checkbox"/>	<input type="checkbox"/>	<input type="checkbox"/>	<input type="checkbox"/>
	Puntellate		<input type="checkbox"/>	<input type="checkbox"/>	<input type="checkbox"/>	<input type="checkbox"/>
	Stipiti in pietra		<input type="checkbox"/>	<input type="checkbox"/>	<input type="checkbox"/>	<input type="checkbox"/>
	Fessurazioni stipiti		<input type="checkbox"/>	<input type="checkbox"/>	<input type="checkbox"/>	<input type="checkbox"/>
	Infissi recuperabili		<input type="checkbox"/>	<input type="checkbox"/>	<input type="checkbox"/>	<input type="checkbox"/>
	Condensa		<input type="checkbox"/>	<input type="checkbox"/>	<input type="checkbox"/>	<input type="checkbox"/>
Microflora		<input type="checkbox"/>	<input type="checkbox"/>	<input type="checkbox"/>	<input type="checkbox"/>	
Altro						
STATO	Basole lapidee					<input checked="" type="checkbox"/>
	Pavimento in cotto					<input type="checkbox"/>
	Tavelloni con scaglie di marmo					<input type="checkbox"/>
	Mattoni di cemento					<input type="checkbox"/>
	Pavimento divelto					<input type="checkbox"/>
Rustico di solaio					<input type="checkbox"/>	
Altro						
STATO	Fessurazioni					<input type="checkbox"/>
	Avallamenti					<input checked="" type="checkbox"/>
	Rigonfiamenti					<input type="checkbox"/>
	Crolli					<input type="checkbox"/>
	Altro					

COPERTURA	TIPOLOGIA	VOLTA : a botte	<input type="checkbox"/>
		a padiglione	<input checked="" type="checkbox"/>
		a crociera	<input type="checkbox"/>
		a vela	<input type="checkbox"/>
		Pietra	<input type="checkbox"/>
		Tufo	<input checked="" type="checkbox"/>
FINITURA	STATO	PIANA : Solaio latero-cementizio	<input type="checkbox"/>
		Solaio in legno	<input type="checkbox"/>
		Solaio in ferro	<input type="checkbox"/>
OPERE ESEGUITE	DECORAZIONI	INTONACO : In buono stato	<input type="checkbox"/>
		Degradato	<input type="checkbox"/>
		Rigonfio	<input type="checkbox"/>
		Colore	
IMPIANTI	Note :	A VISTA :	<input checked="" type="checkbox"/>
		Con fessurazioni	<input checked="" type="checkbox"/>
		Macchie di umidità	<input type="checkbox"/>
		Giunti aperti	<input type="checkbox"/>
		Crolli	<input type="checkbox"/>
		Altro	
OPERE ESEGUITE	IMPIANTI	Puntelli	<input type="checkbox"/>
		Catene : in buono stato	<input checked="" type="checkbox"/>
		inflexe	<input type="checkbox"/>
		arrugginite	<input checked="" type="checkbox"/>
		Tiranti	<input type="checkbox"/>
		Contrafforti	<input type="checkbox"/>
		Perforazioni armate	<input checked="" type="checkbox"/>
		Altro	
DECORAZIONI	IMPIANTI	CORNICI : lisce	<input type="checkbox"/>
		decorate	<input type="checkbox"/>
		Altro	
Note :			



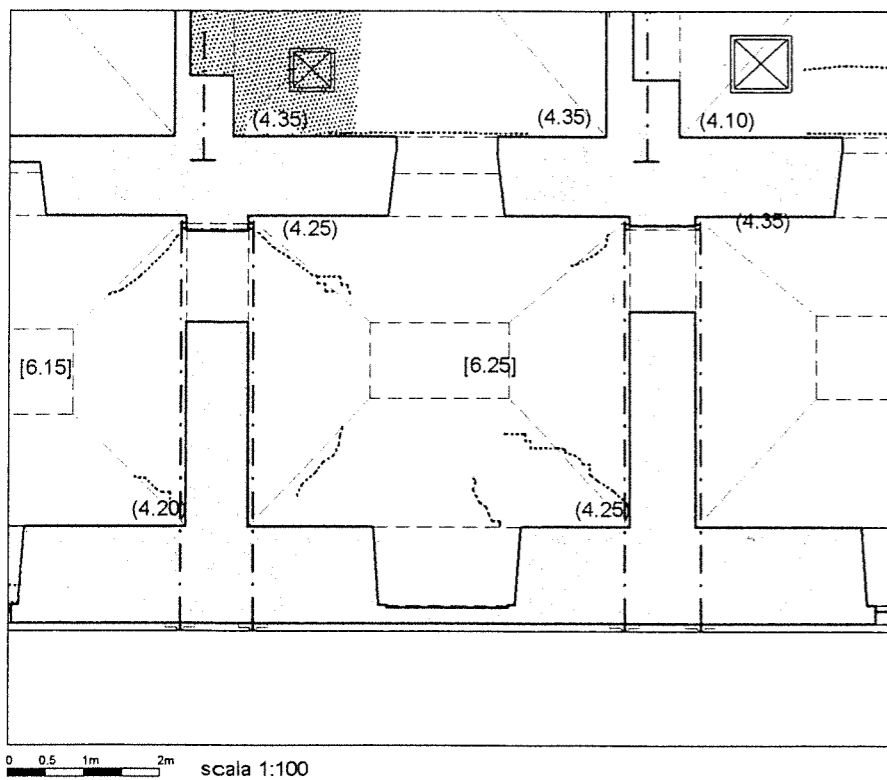
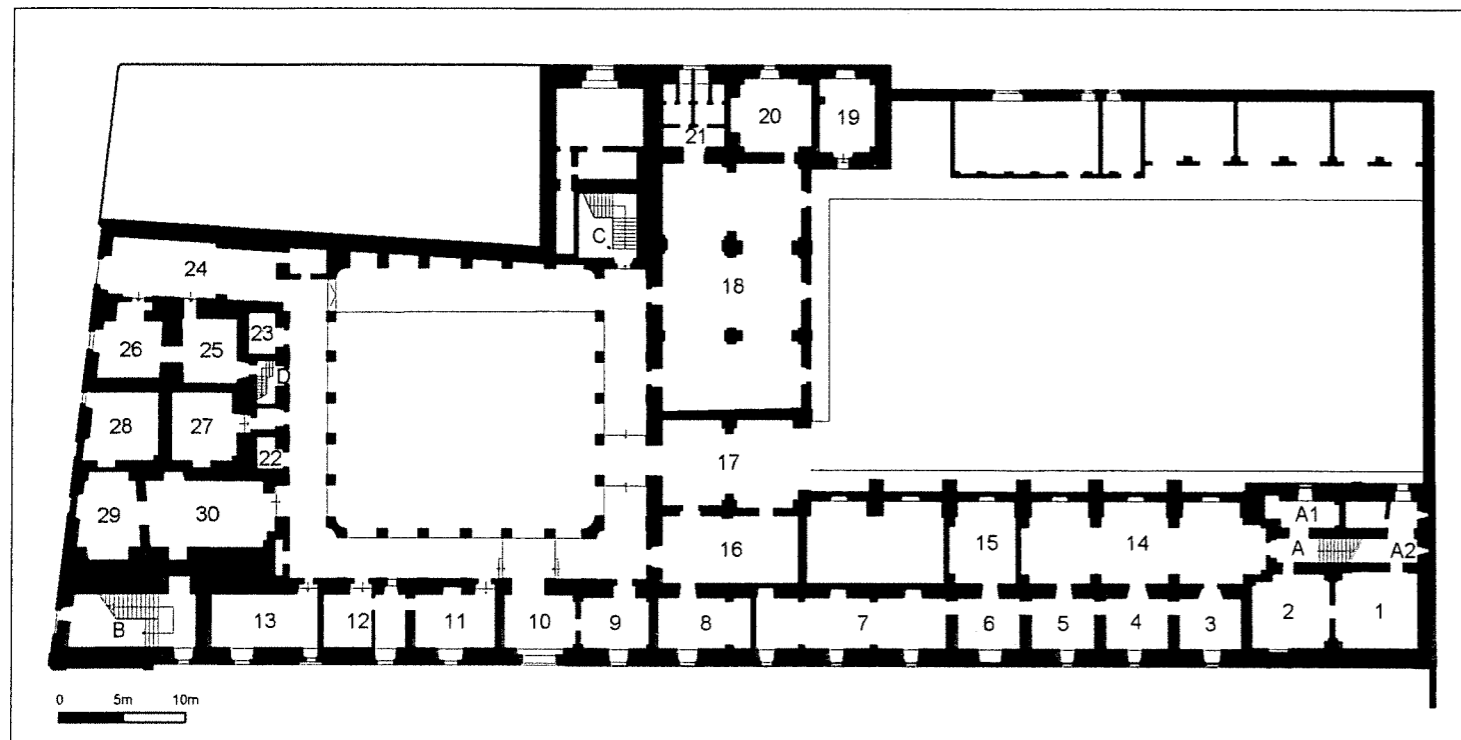
LEGENDA :

- Fessurazioni a parete con verso di concavità
- Fessurazioni passanti
- Fessurazioni diffuse
- Fessurazioni a soffitto
- Fessurazioni a pavimento
- Umidità diffusa a soffitto
- Umidità diffusa a parete
- Crollo parziale del solaio di copertura
- Crollo parziale del solaio di calpestio
- Spancamenti
- Catene
- Tiranti provvisionali

Nord
Est
Sud
Ovest

MURATURA	APPARECCHIATURA	Corpo unico	<input type="checkbox"/>	<input type="checkbox"/>	<input type="checkbox"/>	<input type="checkbox"/>	
		Corpo multiplo	<input checked="" type="checkbox"/>	<input checked="" type="checkbox"/>	<input checked="" type="checkbox"/>	<input checked="" type="checkbox"/>	
		Con discontinuità	<input type="checkbox"/>	<input type="checkbox"/>	<input type="checkbox"/>	<input type="checkbox"/>	
		Pietra	<input type="checkbox"/>	<input type="checkbox"/>	<input type="checkbox"/>	<input type="checkbox"/>	
	Tufo	<input checked="" type="checkbox"/>	<input checked="" type="checkbox"/>	<input checked="" type="checkbox"/>	<input checked="" type="checkbox"/>		
	Laterizi	<input type="checkbox"/>	<input type="checkbox"/>	<input type="checkbox"/>	<input type="checkbox"/>		
	Altro ... <i>pilastrini in pietra</i>						
MURATURA	FINITURA	INTONACO : In buono stato	<input type="checkbox"/>	<input type="checkbox"/>	<input type="checkbox"/>	<input type="checkbox"/>	
			Degradato	<input type="checkbox"/>	<input type="checkbox"/>	<input type="checkbox"/>	<input type="checkbox"/>
			Rigonfio	<input type="checkbox"/>	<input type="checkbox"/>	<input type="checkbox"/>	<input type="checkbox"/>
			Colore				
	A VISTA : Corsi regolari	<input checked="" type="checkbox"/>	<input type="checkbox"/>	<input checked="" type="checkbox"/>	<input type="checkbox"/>		
		Corsi irregolari	<input type="checkbox"/>	<input checked="" type="checkbox"/>	<input type="checkbox"/>	<input checked="" type="checkbox"/>	
		Pietrame non squadrato	<input type="checkbox"/>	<input type="checkbox"/>	<input type="checkbox"/>	<input type="checkbox"/>	
		Giunti aperti	<input type="checkbox"/>	<input type="checkbox"/>	<input type="checkbox"/>	<input type="checkbox"/>	
		Giunti stilati	<input checked="" type="checkbox"/>	<input checked="" type="checkbox"/>	<input checked="" type="checkbox"/>	<input checked="" type="checkbox"/>	
		Malta degradata	<input type="checkbox"/>	<input type="checkbox"/>	<input type="checkbox"/>	<input type="checkbox"/>	
		Altro					
MURATURA	STATO	Quadri lesionativi	<input type="checkbox"/>	<input type="checkbox"/>	<input type="checkbox"/>	<input type="checkbox"/>	
			Con deformazioni	<input type="checkbox"/>	<input type="checkbox"/>	<input type="checkbox"/>	<input type="checkbox"/>
			Crolli	<input type="checkbox"/>	<input type="checkbox"/>	<input type="checkbox"/>	<input type="checkbox"/>
			Umidità di risalita	<input type="checkbox"/>	<input type="checkbox"/>	<input type="checkbox"/>	<input type="checkbox"/>
		Umidità diffusa	<input type="checkbox"/>	<input type="checkbox"/>	<input type="checkbox"/>	<input type="checkbox"/>	
		Condensa	<input type="checkbox"/>	<input type="checkbox"/>	<input type="checkbox"/>	<input type="checkbox"/>	
		Microflora	<input type="checkbox"/>	<input type="checkbox"/>	<input type="checkbox"/>	<input type="checkbox"/>	
		Altro					
MURATURA	APERTURE	Tompagnate	<input type="checkbox"/>	<input type="checkbox"/>	<input type="checkbox"/>	<input type="checkbox"/>	
			Puntellate	<input type="checkbox"/>	<input type="checkbox"/>	<input type="checkbox"/>	<input type="checkbox"/>
			Stipiti in pietra	<input type="checkbox"/>	<input type="checkbox"/>	<input type="checkbox"/>	<input type="checkbox"/>
			Fessurazioni stipiti	<input type="checkbox"/>	<input type="checkbox"/>	<input type="checkbox"/>	<input type="checkbox"/>
		Infissi recuperabili	<input type="checkbox"/>	<input type="checkbox"/>	<input type="checkbox"/>	<input type="checkbox"/>	
		Condensa	<input type="checkbox"/>	<input type="checkbox"/>	<input type="checkbox"/>	<input type="checkbox"/>	
		Microflora	<input type="checkbox"/>	<input type="checkbox"/>	<input type="checkbox"/>	<input type="checkbox"/>	
		Altro					
CALPESTIO	MATERIALI	Basole lapidee				<input checked="" type="checkbox"/>	
		Pavimento in cotto				<input type="checkbox"/>	
		Tavelloni con scaglie di marmo				<input type="checkbox"/>	
		Mattoni di cemento				<input type="checkbox"/>	
		Pavimento divelto				<input type="checkbox"/>	
		Rustico di solaio				<input type="checkbox"/>	
		Altro					
CALPESTIO	STATO	Fessurazioni				<input type="checkbox"/>	
			Avallamenti				<input checked="" type="checkbox"/>
		Rigonfiamenti				<input type="checkbox"/>	
		Crolli				<input type="checkbox"/>	
		Altro					

COPERTURA	TIPOLOGIA	VOLTA : a botte	<input type="checkbox"/>	
			a padiglione	<input checked="" type="checkbox"/>
			a crociera	<input type="checkbox"/>
		a vela	<input type="checkbox"/>	
		Pietra	<input type="checkbox"/>	
		Tufo	<input checked="" type="checkbox"/>	
		PIANA : Solaio latero-cementizio	<input type="checkbox"/>	
		Solaio in legno	<input type="checkbox"/>	
		Solaio in ferro	<input type="checkbox"/>	
COPERTURA	FINITURA	INTONACO : In buono stato	<input type="checkbox"/>	
			Degradato	<input type="checkbox"/>
			Rigonfio	<input type="checkbox"/>
		Colore		
		A VISTA :	<input checked="" type="checkbox"/>	
COPERTURA	STATO	Con fessurazioni	<input checked="" type="checkbox"/>	
			Macchie di umidità	<input type="checkbox"/>
			Giunti aperti	<input type="checkbox"/>
			Crolli	<input type="checkbox"/>
		Altro		
COPERTURA	OPERE ESEGUITE	Puntelli	<input type="checkbox"/>	
			Catene : in buono stato	<input checked="" type="checkbox"/>
			inflexe	<input type="checkbox"/>
			arrugginite	<input checked="" type="checkbox"/>
		Tiranti	<input type="checkbox"/>	
		Contrafforti	<input type="checkbox"/>	
		Perforazioni armate	<input checked="" type="checkbox"/>	
		Altro		
COPERTURA	DECORAZIONI	CORNICI : lisce	<input type="checkbox"/>	
			decorate	<input type="checkbox"/>
		Altro		
COPERTURA	IMPIANTI	Elettrico	<input type="checkbox"/>	
			Riscaldamento	<input type="checkbox"/>
			Condizionamento	<input type="checkbox"/>
			Canna fumaria	<input type="checkbox"/>
			Altro	
		Note :		



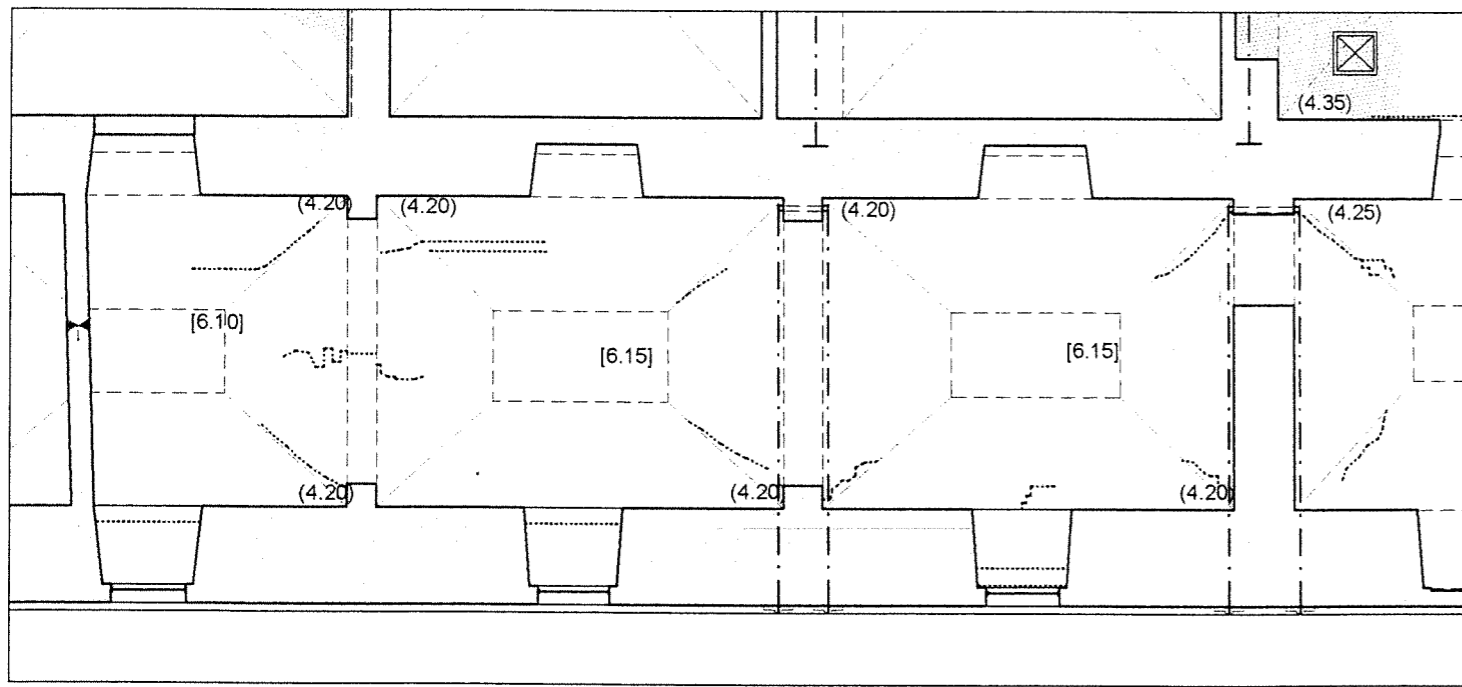
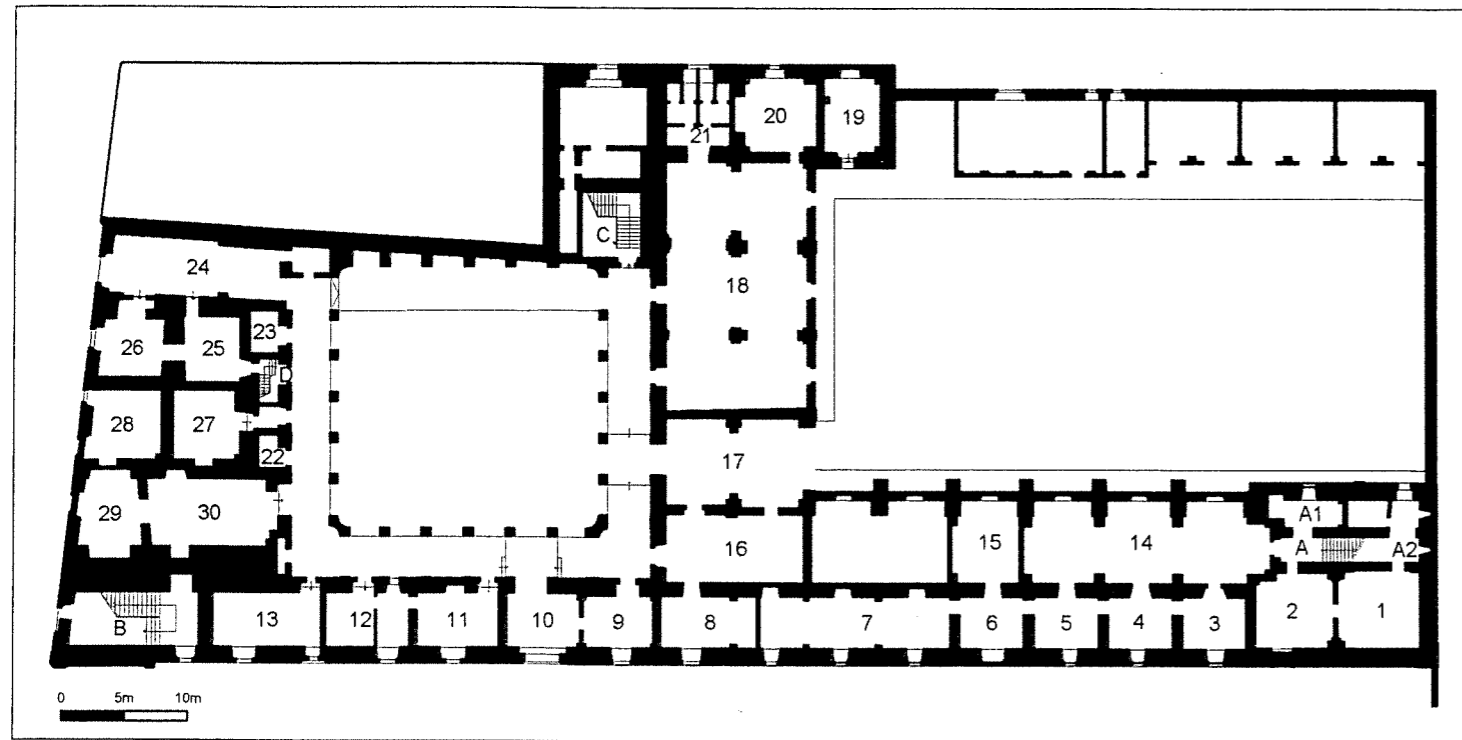
LEGENDA :

- Fessurazioni a parete con verso di concavità
- Fessurazioni passanti
- Fessurazioni diffuse
- Fessurazioni a soffitto
- Fessurazioni a pavimento
- Umidità diffusa a soffitto
- Umidità diffusa a parete
- Crollo parziale del solaio di copertura
- Crollo parziale del solaio di calpestio
- Spancamenti
- Catene
- Tiranti provvisori

Nord
Est
Sud
Ovest

MURATURA	APPARECCHIATURA	Corpo unico	<input type="checkbox"/>	<input type="checkbox"/>	<input type="checkbox"/>	<input type="checkbox"/>
		Corpo multiplo	<input checked="" type="checkbox"/>	<input checked="" type="checkbox"/>	<input checked="" type="checkbox"/>	<input checked="" type="checkbox"/>
		Con discontinuità	<input type="checkbox"/>	<input type="checkbox"/>	<input type="checkbox"/>	<input type="checkbox"/>
		Pietra	<input type="checkbox"/>	<input type="checkbox"/>	<input type="checkbox"/>	<input type="checkbox"/>
	Tufo	<input checked="" type="checkbox"/>	<input checked="" type="checkbox"/>	<input checked="" type="checkbox"/>	<input checked="" type="checkbox"/>	
	Laterizi	<input type="checkbox"/>	<input type="checkbox"/>	<input type="checkbox"/>	<input type="checkbox"/>	
	Altro					
FINITURA	INTONACO : In buono stato	<input type="checkbox"/>	<input type="checkbox"/>	<input type="checkbox"/>	<input type="checkbox"/>	
	Degradato	<input type="checkbox"/>	<input type="checkbox"/>	<input type="checkbox"/>	<input type="checkbox"/>	
	Rigonfio	<input type="checkbox"/>	<input type="checkbox"/>	<input type="checkbox"/>	<input type="checkbox"/>	
	Colore					
STATO	A VISTA : Corsi regolari	<input checked="" type="checkbox"/>	<input type="checkbox"/>	<input checked="" type="checkbox"/>	<input type="checkbox"/>	
	Corsi irregolari	<input type="checkbox"/>	<input checked="" type="checkbox"/>	<input type="checkbox"/>	<input checked="" type="checkbox"/>	
	Pietrame non squadrato	<input type="checkbox"/>	<input type="checkbox"/>	<input type="checkbox"/>	<input type="checkbox"/>	
	Giunti aperti	<input type="checkbox"/>	<input type="checkbox"/>	<input type="checkbox"/>	<input type="checkbox"/>	
	Giunti stilati	<input checked="" type="checkbox"/>	<input checked="" type="checkbox"/>	<input checked="" type="checkbox"/>	<input checked="" type="checkbox"/>	
	Malta degradata	<input type="checkbox"/>	<input type="checkbox"/>	<input type="checkbox"/>	<input type="checkbox"/>	
	Altro					
APERTURE	Quadri lesionativi	<input type="checkbox"/>	<input type="checkbox"/>	<input type="checkbox"/>	<input type="checkbox"/>	
	Con deformazioni	<input type="checkbox"/>	<input type="checkbox"/>	<input type="checkbox"/>	<input type="checkbox"/>	
	Crolli	<input type="checkbox"/>	<input type="checkbox"/>	<input type="checkbox"/>	<input type="checkbox"/>	
	Umidità di risalita	<input type="checkbox"/>	<input type="checkbox"/>	<input type="checkbox"/>	<input type="checkbox"/>	
	Umidità diffusa	<input type="checkbox"/>	<input type="checkbox"/>	<input type="checkbox"/>	<input type="checkbox"/>	
	Condensa	<input type="checkbox"/>	<input type="checkbox"/>	<input type="checkbox"/>	<input type="checkbox"/>	
	Microflora	<input type="checkbox"/>	<input type="checkbox"/>	<input type="checkbox"/>	<input type="checkbox"/>	
	Altro					
MATERIALI	Tompagnate	<input type="checkbox"/>	<input type="checkbox"/>	<input type="checkbox"/>	<input type="checkbox"/>	
	Puntellate	<input type="checkbox"/>	<input type="checkbox"/>	<input type="checkbox"/>	<input type="checkbox"/>	
	Stipiti in pietra	<input type="checkbox"/>	<input type="checkbox"/>	<input type="checkbox"/>	<input type="checkbox"/>	
	Fessurazioni stipiti	<input type="checkbox"/>	<input type="checkbox"/>	<input type="checkbox"/>	<input type="checkbox"/>	
	Infissi recuperabili	<input type="checkbox"/>	<input type="checkbox"/>	<input type="checkbox"/>	<input type="checkbox"/>	
	Condensa	<input type="checkbox"/>	<input type="checkbox"/>	<input type="checkbox"/>	<input type="checkbox"/>	
	Microflora	<input type="checkbox"/>	<input type="checkbox"/>	<input type="checkbox"/>	<input type="checkbox"/>	
	Altro					
STATO	Basole lapidee				<input checked="" type="checkbox"/>	
	Pavimento in cotto				<input type="checkbox"/>	
	Tavelloni con scaglie di marmo				<input type="checkbox"/>	
	Mattoni di cemento				<input type="checkbox"/>	
	Pavimento divelto				<input type="checkbox"/>	
	Rustico di solaio				<input type="checkbox"/>	
	Altro					
STATO	Fessurazioni				<input type="checkbox"/>	
	Avvallamenti				<input checked="" type="checkbox"/>	
	Rigonfiamenti				<input type="checkbox"/>	
	Crolli				<input type="checkbox"/>	
	Altro					

COPERTURA	TIPOLOGIA	VOLTA : a botte	<input type="checkbox"/>
		a padiglione	<input checked="" type="checkbox"/>
		a crociera	<input type="checkbox"/>
		a vela	<input type="checkbox"/>
		Pietra	<input type="checkbox"/>
		Tufo	<input checked="" type="checkbox"/>
FINITURA	STATO	PIANA : Solaio latero-cementizio	<input type="checkbox"/>
		Solaio in legno	<input type="checkbox"/>
		Solaio in ferro	<input type="checkbox"/>
		INTONACO : In buono stato	<input type="checkbox"/>
		Degradato	<input type="checkbox"/>
		Rigonfio	<input type="checkbox"/>
		Colore	
		A VISTA :	<input checked="" type="checkbox"/>
OPERE ESEGUITE	DECORAZIONI	Con fessurazioni	<input checked="" type="checkbox"/>
		Macchie di umidità	<input type="checkbox"/>
		Giunti aperti	<input type="checkbox"/>
		Crolli	<input type="checkbox"/>
		Altro	
IMPIANTI	Note :	Puntelli	<input type="checkbox"/>
		Catene : in buono stato	<input checked="" type="checkbox"/>
		inflesse	<input type="checkbox"/>
		arrugginite	<input checked="" type="checkbox"/>
		Tiranti	<input type="checkbox"/>
		Contrafforti	<input type="checkbox"/>
		Perforazioni armate	<input checked="" type="checkbox"/>
		Altro	
		CORNICI : lisce	<input type="checkbox"/>
		decorate	<input type="checkbox"/>
		Altro	
		Elettrico	<input type="checkbox"/>
		Riscaldamento	<input type="checkbox"/>
		Condizionamento	<input type="checkbox"/>
		Canna fumaria	<input type="checkbox"/>
		Altro	



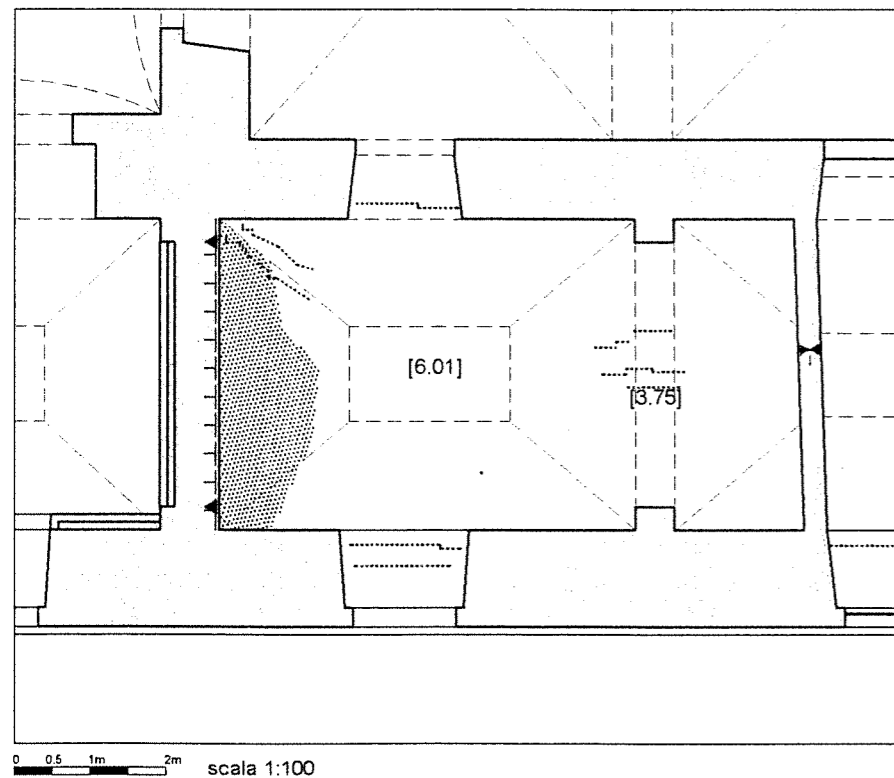
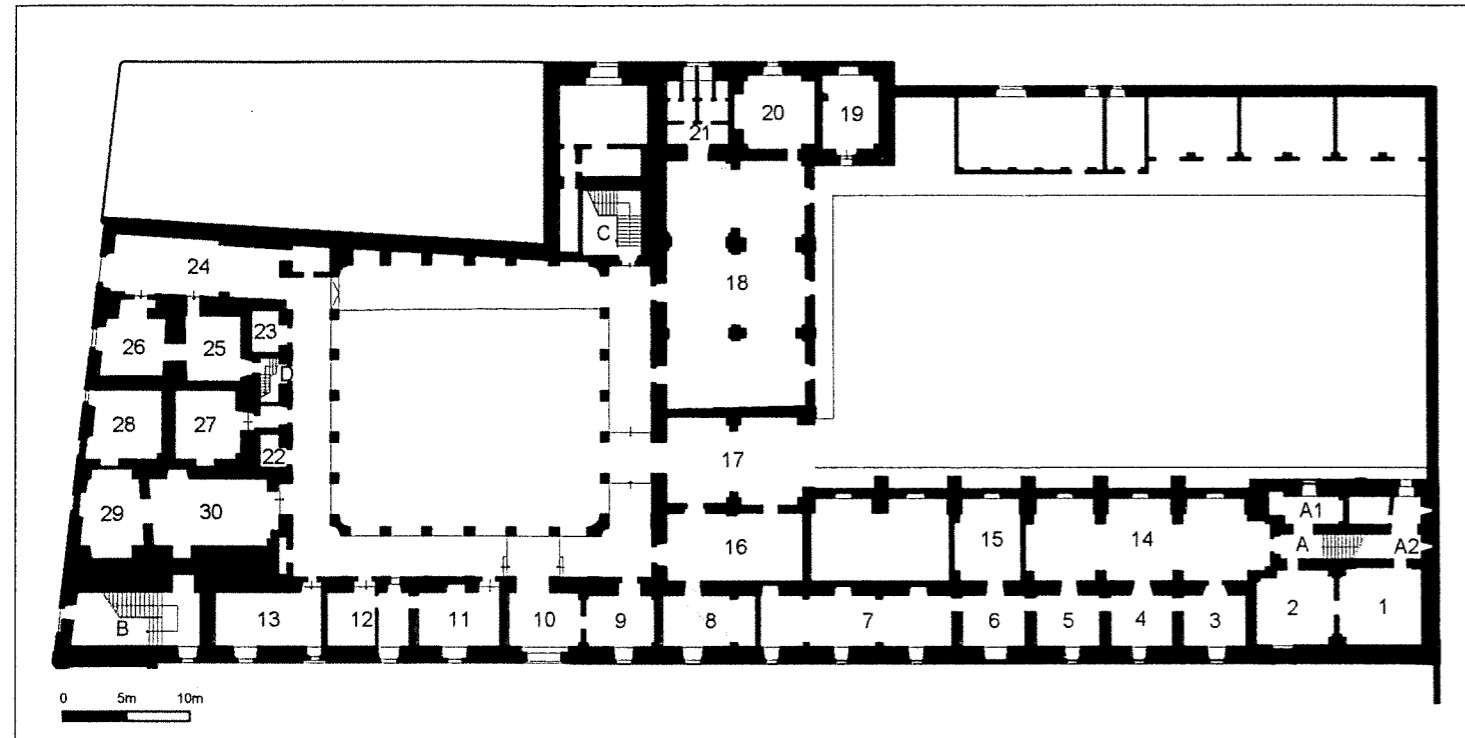
LEGENDA :

	Fessurazioni a parete con verso di concavità		Crollo parziale del solaio di copertura
	Fessurazioni passanti		Crollo parziale del solaio di calpestio
	Fessurazioni diffuse		Spancamenti
	Fessurazioni a soffitto		Catene
	Fessurazioni a pavimento		Tiranti provvisionali
	Umidità diffusa a parete		Umidità diffusa a soffitto

Nord
Est
Sud
Ovest

MURATURA	APPARECCHIATURA	Corpo unico	<input type="checkbox"/>	
		Corpo multiplo	<input checked="" type="checkbox"/>	
		Con discontinuità	<input type="checkbox"/>	
		Pietra	<input type="checkbox"/>	
		Tufo	<input checked="" type="checkbox"/>	
		Laterizi	<input type="checkbox"/>	
		Altro		
	FINITURA	INTONACO : In buono stato	<input type="checkbox"/>	
		Degradato	<input type="checkbox"/>	
		Rigonfio	<input type="checkbox"/>	
		Colore		
		A VISTA : Corsi regolari	<input checked="" type="checkbox"/>	
		Corsi irregolari	<input type="checkbox"/>	
		Pietrame non squadrato	<input type="checkbox"/>	
		Giunti aperti	<input type="checkbox"/>	
		Giunti stilati	<input checked="" type="checkbox"/>	
		Malta degradata	<input type="checkbox"/>	
		Altro		
	STATO	Quadri lesionativi	<input type="checkbox"/>	
		Con deformazioni	<input type="checkbox"/>	
		Crolli	<input type="checkbox"/>	
		Umidità di risalita	<input type="checkbox"/>	
		Umidità diffusa	<input type="checkbox"/>	
		Condensa	<input type="checkbox"/>	
		Microflora	<input type="checkbox"/>	
		Altro		
	APERTURE	Tompagnate	<input type="checkbox"/>	
		Puntellate	<input type="checkbox"/>	
		Stipiti in pietra	<input type="checkbox"/>	
		Fessurazioni stipiti	<input type="checkbox"/>	
		Infissi recuperabili	<input type="checkbox"/>	
		Condensa	<input type="checkbox"/>	
		Microflora	<input type="checkbox"/>	
		Altro		
	MATERIALI	Basole lapidee		
		Pavimento in cotto		
		Tavelloni con scaglie di marmo		
		Mattoni di cemento		
		Pavimento divelto		
		Rustico di solaio		
		Altro		
	STATO	Fessurazioni		
		Avvallamenti		
		Rigonfiamenti		
		Crolli		
		Altro		

COPERTURA	TIPOLOGIA	VOLTA : a botte	<input type="checkbox"/>
		a padiglione	<input checked="" type="checkbox"/>
		a crociera	<input type="checkbox"/>
		a vela	<input type="checkbox"/>
		Pietra	<input type="checkbox"/>
		Tufo	<input checked="" type="checkbox"/>
	PIANA :	Solaio latero-cementizio	<input type="checkbox"/>
		Solaio in legno	<input type="checkbox"/>
		Solaio in ferro	<input type="checkbox"/>
FINITURA	FINITURA	INTONACO : In buono stato	<input type="checkbox"/>
		Degradato	<input type="checkbox"/>
		Rigonfio	<input type="checkbox"/>
		Colore	
	A VISTA :		<input checked="" type="checkbox"/>
STATO	STATO	Con fessurazioni	<input checked="" type="checkbox"/>
		Macchie di umidità	<input type="checkbox"/>
		Giunti aperti	<input type="checkbox"/>
		Crolli	<input type="checkbox"/>
		Altro	
OPERE ESEGUITE	OPERE ESEGUITE	Puntelli	<input type="checkbox"/>
		Catene : in buono stato	<input checked="" type="checkbox"/>
		inflesse	<input type="checkbox"/>
		arrugginite	<input checked="" type="checkbox"/>
		Tiranti	<input type="checkbox"/>
Contrafforti	<input type="checkbox"/>		
Perforazioni armate	<input checked="" type="checkbox"/>		
		Altro	
DECORAZIONI	DECORAZIONI	CORNICI : lisce	<input type="checkbox"/>
		decorate	<input type="checkbox"/>
		Altro	
IMPIANTI	IMPIANTI	Elettrico	<input type="checkbox"/>
		Riscaldamento	<input type="checkbox"/>
		Condizionamento	<input type="checkbox"/>
		Canna fumaria	<input type="checkbox"/>
		Altro	
	Note :		



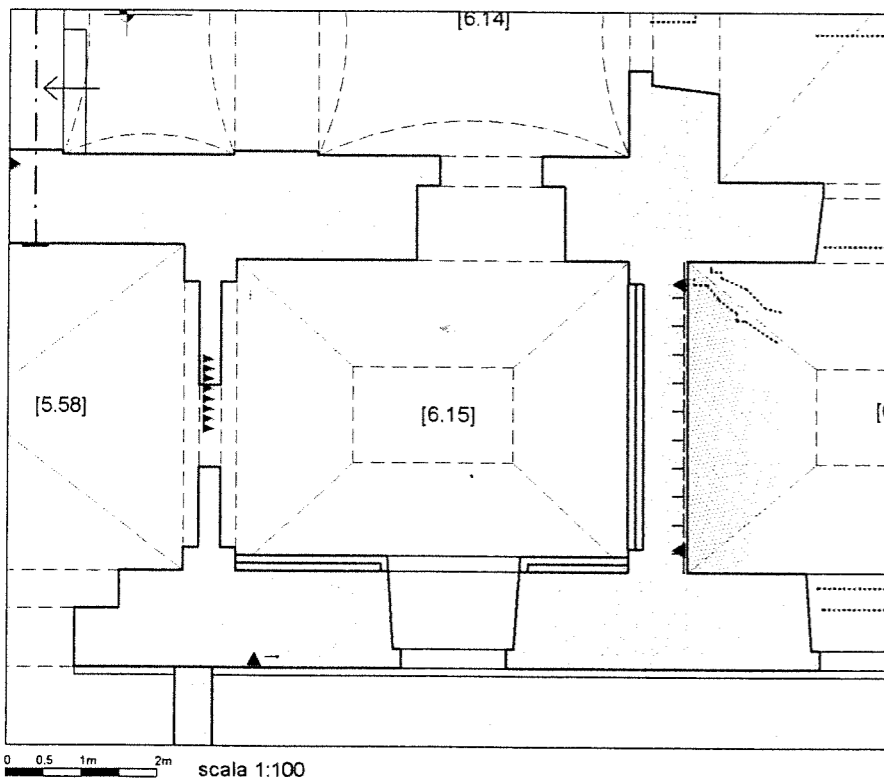
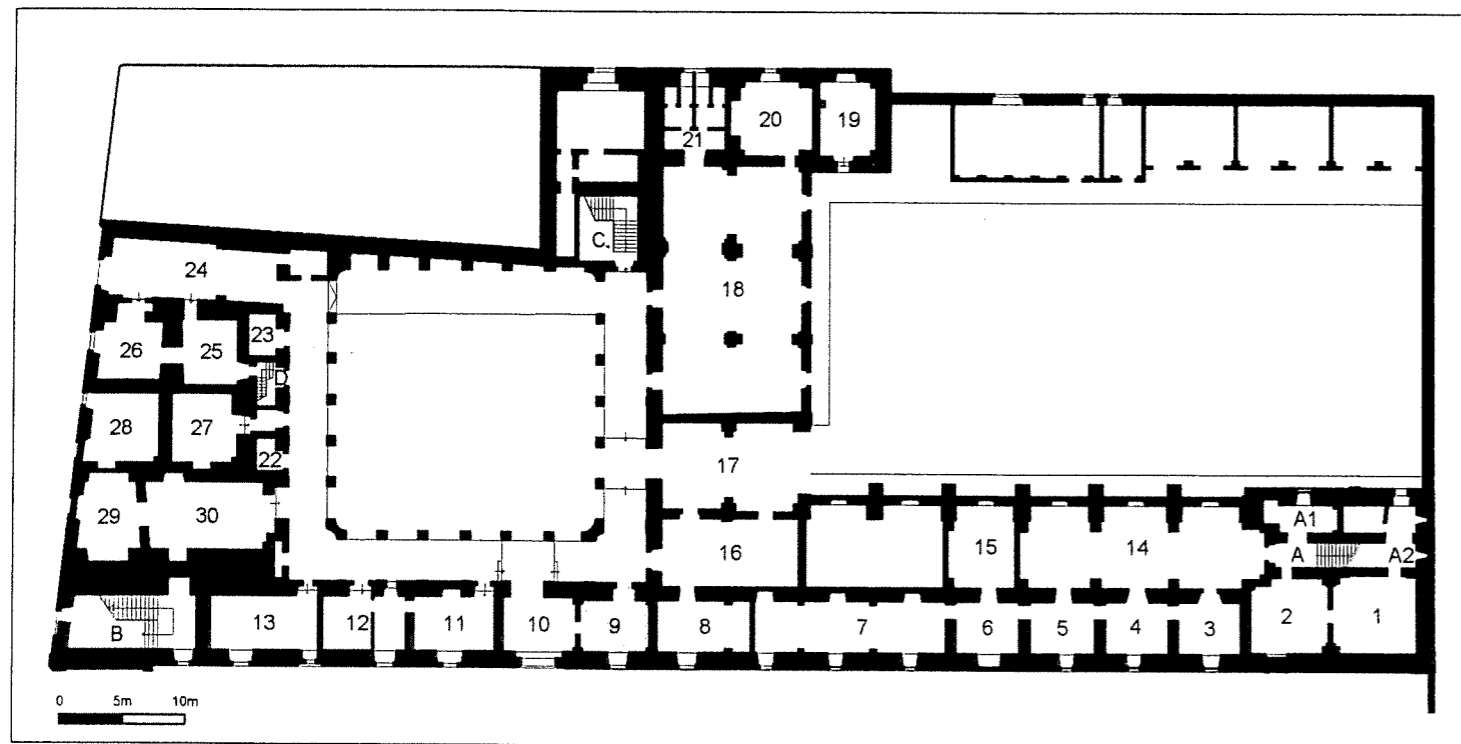
LEGENDA :

- Fessurazioni a parete con verso di concavità
- Fessurazioni passanti
- Fessurazioni diffuse
- Fessurazioni a soffitto
- Fessurazioni a pavimento
- Umidità diffusa a soffitto
- Umidità diffusa a parete
- Crollo parziale del solaio di copertura
- Crollo parziale del solaio di calpestio
- Spancamenti
- Catene
- Tiranti provvisionali

Nord
Est
Sud
Ovest

MURATURA	APPARECCHIATURA	Corpo unico	<input checked="" type="checkbox"/>	<input type="checkbox"/>	<input type="checkbox"/>	<input type="checkbox"/>	
	Corpo multiplo	<input type="checkbox"/>	<input checked="" type="checkbox"/>	<input checked="" type="checkbox"/>	<input checked="" type="checkbox"/>	<input checked="" type="checkbox"/>	
	Con discontinuità	<input type="checkbox"/>	<input type="checkbox"/>	<input type="checkbox"/>	<input type="checkbox"/>	<input type="checkbox"/>	
	Pietra	<input type="checkbox"/>	<input type="checkbox"/>	<input type="checkbox"/>	<input type="checkbox"/>	<input type="checkbox"/>	
		Tufo	<input checked="" type="checkbox"/>	<input checked="" type="checkbox"/>	<input checked="" type="checkbox"/>	<input checked="" type="checkbox"/>	
		Laterizi	<input type="checkbox"/>	<input type="checkbox"/>	<input type="checkbox"/>	<input type="checkbox"/>	
		Altro					
FINITURA	INTONACO	In buono stato	<input checked="" type="checkbox"/>	<input checked="" type="checkbox"/>	<input type="checkbox"/>	<input checked="" type="checkbox"/>	
		Degradato	<input type="checkbox"/>	<input type="checkbox"/>	<input checked="" type="checkbox"/>	<input type="checkbox"/>	
		Rigonfio	<input type="checkbox"/>	<input type="checkbox"/>	<input type="checkbox"/>	<input type="checkbox"/>	
		Colore					
	A VISTA	Corsi regolari	<input type="checkbox"/>	<input type="checkbox"/>	<input type="checkbox"/>	<input type="checkbox"/>	
		Corsi irregolari	<input type="checkbox"/>	<input type="checkbox"/>	<input type="checkbox"/>	<input type="checkbox"/>	
		Pietrame non squadrato	<input type="checkbox"/>	<input type="checkbox"/>	<input type="checkbox"/>	<input type="checkbox"/>	
		Giunti aperti	<input type="checkbox"/>	<input type="checkbox"/>	<input type="checkbox"/>	<input type="checkbox"/>	
		Giunti stilati	<input type="checkbox"/>	<input type="checkbox"/>	<input type="checkbox"/>	<input type="checkbox"/>	
		Malta degradata	<input type="checkbox"/>	<input type="checkbox"/>	<input type="checkbox"/>	<input type="checkbox"/>	
		Altro					
STATO	Quadri lesionativi	Con deformazioni	<input type="checkbox"/>	<input type="checkbox"/>	<input type="checkbox"/>	<input type="checkbox"/>	
		Crolli	<input type="checkbox"/>	<input type="checkbox"/>	<input type="checkbox"/>	<input type="checkbox"/>	
		Umidità di risalita	<input type="checkbox"/>	<input type="checkbox"/>	<input checked="" type="checkbox"/>	<input type="checkbox"/>	
		Umidità diffusa	<input type="checkbox"/>	<input type="checkbox"/>	<input checked="" type="checkbox"/>	<input type="checkbox"/>	
	Condensa	Microflora	<input type="checkbox"/>	<input type="checkbox"/>	<input type="checkbox"/>	<input type="checkbox"/>	
		Altro					
		APERTURE	Tompagnate	<input checked="" type="checkbox"/>	<input type="checkbox"/>	<input type="checkbox"/>	<input type="checkbox"/>
			Puntellate	<input type="checkbox"/>	<input type="checkbox"/>	<input type="checkbox"/>	<input type="checkbox"/>
			Stipiti in pietra	<input type="checkbox"/>	<input type="checkbox"/>	<input type="checkbox"/>	<input type="checkbox"/>
			Fessurazioni stipiti	<input type="checkbox"/>	<input type="checkbox"/>	<input type="checkbox"/>	<input type="checkbox"/>
Infissi recuperabili	<input type="checkbox"/>		<input checked="" type="checkbox"/>	<input type="checkbox"/>	<input checked="" type="checkbox"/>		
Condensa	<input type="checkbox"/>		<input type="checkbox"/>	<input type="checkbox"/>	<input type="checkbox"/>		
MATERIALI	Microflora	<input type="checkbox"/>	<input type="checkbox"/>	<input type="checkbox"/>	<input type="checkbox"/>		
	Altro						
CALPESTIO	STATO	Basole lapidee			<input type="checkbox"/>		
		Pavimento in cotto			<input type="checkbox"/>		
		Tavelloni con scaglie di marmo			<input checked="" type="checkbox"/>		
		Mattoni di cemento			<input type="checkbox"/>		
		Pavimento divelto			<input type="checkbox"/>		
STATO	Rustico di solaio			<input type="checkbox"/>			
	Altro						
	Fessurazioni			<input type="checkbox"/>			
	Avvallamenti			<input type="checkbox"/>			
		Rigonfiamenti		<input type="checkbox"/>			
		Crolli		<input type="checkbox"/>			
		Altro					

COPERTURA	TIPOLOGIA	VOLTA :	a botte	<input type="checkbox"/>
		a padiglione	<input checked="" type="checkbox"/>	
	a crociera	<input type="checkbox"/>		
	a vela	<input type="checkbox"/>		
PIANA	Solaio latero-cementizio	<input type="checkbox"/>		
	Solaio in legno	<input type="checkbox"/>		
	Solaio in ferro	<input type="checkbox"/>		
FINITURA	INTONACO	In buono stato	<input type="checkbox"/>	
		Degradato	<input checked="" type="checkbox"/>	
		Rigonfio	<input type="checkbox"/>	
		Colore		
A VISTA			<input type="checkbox"/>	
STATO	Con fessurazioni	<input checked="" type="checkbox"/>		
	Macchie di umidità	<input type="checkbox"/>		
	Giunti aperti	<input type="checkbox"/>		
	Crolli	<input type="checkbox"/>		
	Altro			
OPERE ESEGUITE	Puntelli	Catene :	in buono stato	<input checked="" type="checkbox"/>
		inflesse	<input type="checkbox"/>	
	arrugginite	<input checked="" type="checkbox"/>		
	Tiranti	Contrafforti	<input type="checkbox"/>	
Perforazioni armate		<input type="checkbox"/>		
Altro				
DECORAZIONI	CORNICI	lisce	<input type="checkbox"/>	
		decorate	<input type="checkbox"/>	
	Altro			
IMPIANTI	Elettrico	<input checked="" type="checkbox"/>		
	Riscaldamento	<input checked="" type="checkbox"/>		
	Condizionamento	<input type="checkbox"/>		
	Canna fumaria	<input type="checkbox"/>		
	Altro			
Note :				



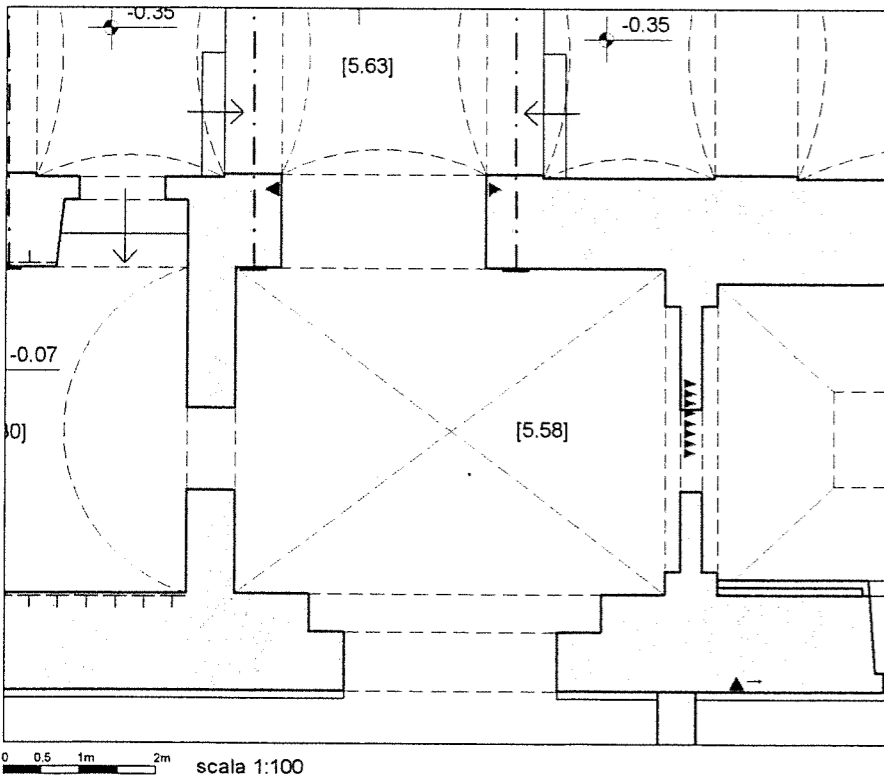
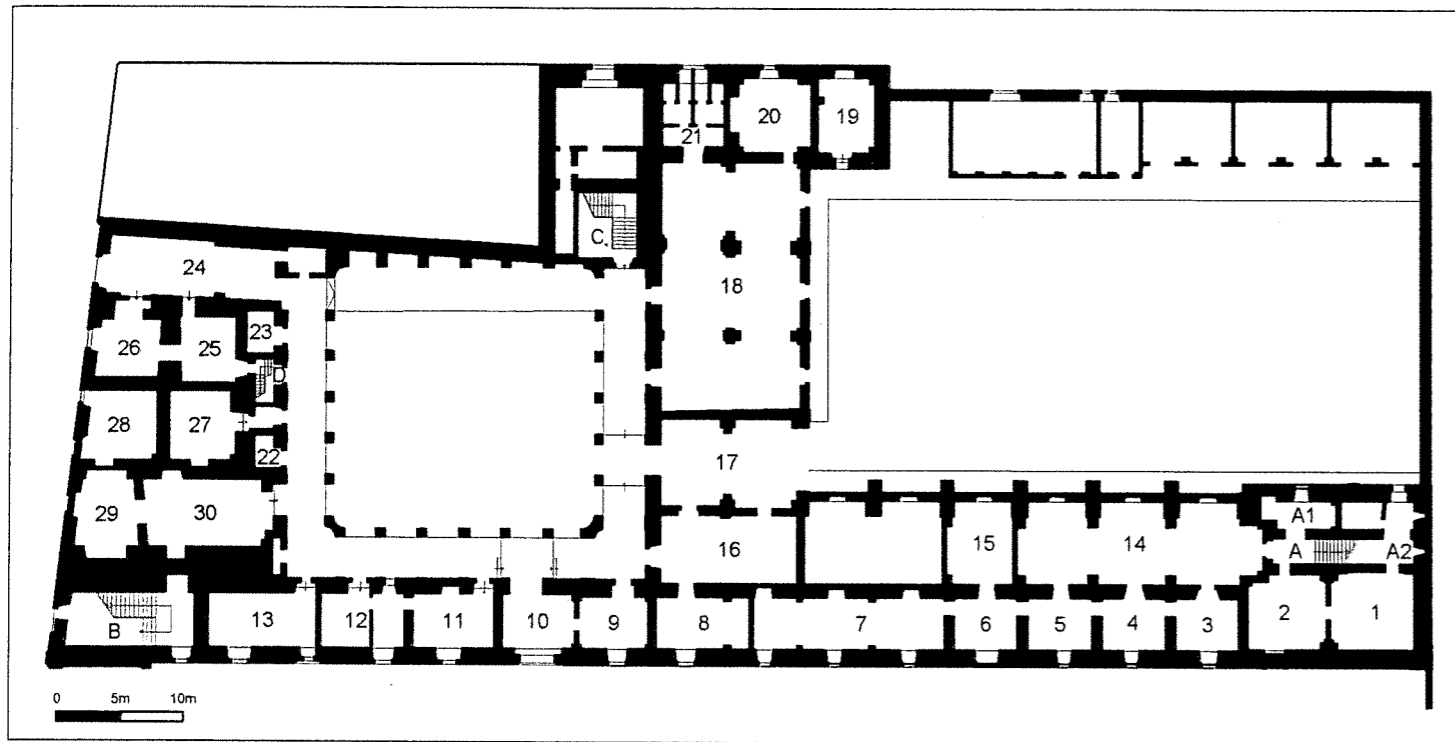
LEGENDA :

- Fessurazioni a parete con verso di concavità
- Fessurazioni passanti
- Fessurazioni diffuse
- Fessurazioni a soffitto
- Fessurazioni a pavimento
- Umidità diffusa a soffitto
- Umidità diffusa a parete
- Crollo parziale del solaio di copertura
- Crollo parziale del solaio di calpestio
- Spanciamenti
- Catene
- Tiranti provvisionali

Nord
Est
Sud
Ovest

MURATURA	APPARECCHIATURA	Corpo unico	<input type="checkbox"/>	<input type="checkbox"/>	<input checked="" type="checkbox"/>	<input type="checkbox"/>
		Corpo multiplo	<input checked="" type="checkbox"/>	<input checked="" type="checkbox"/>	<input type="checkbox"/>	<input checked="" type="checkbox"/>
		Con discontinuità	<input type="checkbox"/>	<input type="checkbox"/>	<input type="checkbox"/>	<input type="checkbox"/>
		Pietra	<input type="checkbox"/>	<input type="checkbox"/>	<input type="checkbox"/>	<input type="checkbox"/>
		Tufo	<input checked="" type="checkbox"/>	<input checked="" type="checkbox"/>	<input checked="" type="checkbox"/>	<input checked="" type="checkbox"/>
		Laterizi	<input type="checkbox"/>	<input type="checkbox"/>	<input type="checkbox"/>	<input type="checkbox"/>
		Altro <i>controparete ventilata</i>	<input type="checkbox"/>	<input type="checkbox"/>	<input type="checkbox"/>	<input type="checkbox"/>
	FINITURA	INTONACO : In buono stato	<input checked="" type="checkbox"/>	<input checked="" type="checkbox"/>	<input checked="" type="checkbox"/>	<input checked="" type="checkbox"/>
		Degradato	<input type="checkbox"/>	<input type="checkbox"/>	<input type="checkbox"/>	<input type="checkbox"/>
		Rigonfio	<input type="checkbox"/>	<input type="checkbox"/>	<input type="checkbox"/>	<input type="checkbox"/>
		Colore	<input type="checkbox"/>	<input type="checkbox"/>	<input type="checkbox"/>	<input type="checkbox"/>
		A VISTA : Corsi regolari	<input type="checkbox"/>	<input type="checkbox"/>	<input type="checkbox"/>	<input type="checkbox"/>
		Corsi irregolari	<input type="checkbox"/>	<input type="checkbox"/>	<input type="checkbox"/>	<input type="checkbox"/>
		Pietrame non squadrato	<input type="checkbox"/>	<input type="checkbox"/>	<input type="checkbox"/>	<input type="checkbox"/>
		Giunti aperti	<input type="checkbox"/>	<input type="checkbox"/>	<input type="checkbox"/>	<input type="checkbox"/>
		Giunti stilati	<input type="checkbox"/>	<input type="checkbox"/>	<input type="checkbox"/>	<input type="checkbox"/>
		Malta degradata	<input type="checkbox"/>	<input type="checkbox"/>	<input type="checkbox"/>	<input type="checkbox"/>
		Altro	<input type="checkbox"/>	<input type="checkbox"/>	<input type="checkbox"/>	<input type="checkbox"/>
	STATO	Quadri lesionativi	<input type="checkbox"/>	<input type="checkbox"/>	<input type="checkbox"/>	<input type="checkbox"/>
		Con deformazioni	<input type="checkbox"/>	<input type="checkbox"/>	<input type="checkbox"/>	<input type="checkbox"/>
		Crolli	<input type="checkbox"/>	<input type="checkbox"/>	<input type="checkbox"/>	<input type="checkbox"/>
		Umidità di risalita	<input type="checkbox"/>	<input type="checkbox"/>	<input type="checkbox"/>	<input type="checkbox"/>
		Umidità diffusa	<input type="checkbox"/>	<input type="checkbox"/>	<input type="checkbox"/>	<input type="checkbox"/>
		Condensa	<input type="checkbox"/>	<input type="checkbox"/>	<input type="checkbox"/>	<input type="checkbox"/>
		Microflora	<input type="checkbox"/>	<input type="checkbox"/>	<input type="checkbox"/>	<input type="checkbox"/>
		Altro	<input type="checkbox"/>	<input type="checkbox"/>	<input type="checkbox"/>	<input type="checkbox"/>
	APERTURE	Tompagnate	<input type="checkbox"/>	<input type="checkbox"/>	<input type="checkbox"/>	<input type="checkbox"/>
		Puntellate	<input type="checkbox"/>	<input type="checkbox"/>	<input type="checkbox"/>	<input type="checkbox"/>
		Stipiti in pietra	<input type="checkbox"/>	<input type="checkbox"/>	<input type="checkbox"/>	<input type="checkbox"/>
		Fessurazioni stipiti	<input type="checkbox"/>	<input type="checkbox"/>	<input type="checkbox"/>	<input type="checkbox"/>
		Infissi recuperabili	<input type="checkbox"/>	<input type="checkbox"/>	<input type="checkbox"/>	<input type="checkbox"/>
		Condensa	<input type="checkbox"/>	<input type="checkbox"/>	<input type="checkbox"/>	<input type="checkbox"/>
		Microflora	<input type="checkbox"/>	<input type="checkbox"/>	<input type="checkbox"/>	<input type="checkbox"/>
		Altro	<input type="checkbox"/>	<input type="checkbox"/>	<input type="checkbox"/>	<input type="checkbox"/>
CALPESTIO	MATERIALI	Basole lapidee	<input type="checkbox"/>			
		Pavimento in cotto	<input type="checkbox"/>			
		Tavelloni con scaglie di marmo	<input checked="" type="checkbox"/>			
		Mattoni di cemento	<input type="checkbox"/>			
		Pavimento divelto	<input type="checkbox"/>			
		Rustico di solaio	<input type="checkbox"/>			
		Altro	<input type="checkbox"/>			
	STATO	Fessurazioni	<input type="checkbox"/>			
		Avvallamenti	<input type="checkbox"/>			
		Rigonfiamenti	<input type="checkbox"/>			
		Crolli	<input type="checkbox"/>			
		Altro	<input type="checkbox"/>			

COPERTURA	TIPOLOGIA	VOLTA : a botte	<input type="checkbox"/>
		a padiglione	<input checked="" type="checkbox"/>
		a crociera	<input type="checkbox"/>
		a vela	<input type="checkbox"/>
		Pietra	<input type="checkbox"/>
		Tufo	<input checked="" type="checkbox"/>
	PIANA :	Solaio latero-cementizio	<input type="checkbox"/>
		Solaio in legno	<input type="checkbox"/>
		Solaio in ferro	<input type="checkbox"/>
COPERTURA	FINITURA	INTONACO : In buono stato	<input checked="" type="checkbox"/>
		Degradato	<input type="checkbox"/>
		Rigonfio	<input type="checkbox"/>
		Colore	<input type="checkbox"/>
		A VISTA :	<input type="checkbox"/>
COPERTURA	STATO	Con fessurazioni	<input type="checkbox"/>
		Macchie di umidità	<input type="checkbox"/>
		Giunti aperti	<input type="checkbox"/>
		Crolli	<input type="checkbox"/>
		Altro	<input type="checkbox"/>
COPERTURA	OPERE ESEGUITE	Puntelli	<input type="checkbox"/>
		Catene : in buono stato	<input type="checkbox"/>
		inflexe	<input type="checkbox"/>
		arrugginite	<input type="checkbox"/>
		Tiranti	<input type="checkbox"/>
		Contrafforti	<input type="checkbox"/>
		Perforazioni armate	<input type="checkbox"/>
		Altro	<input type="checkbox"/>
COPERTURA	DECORAZIONI	CORNICI : lisce	<input type="checkbox"/>
		decorate	<input type="checkbox"/>
		Altro	<input type="checkbox"/>
COPERTURA	IMPIANTI	Elettrico	<input checked="" type="checkbox"/>
		Riscaldamento	<input checked="" type="checkbox"/>
		Condizionamento	<input type="checkbox"/>
		Canna fumaria	<input type="checkbox"/>
		Altro	<input type="checkbox"/>
		Note :	



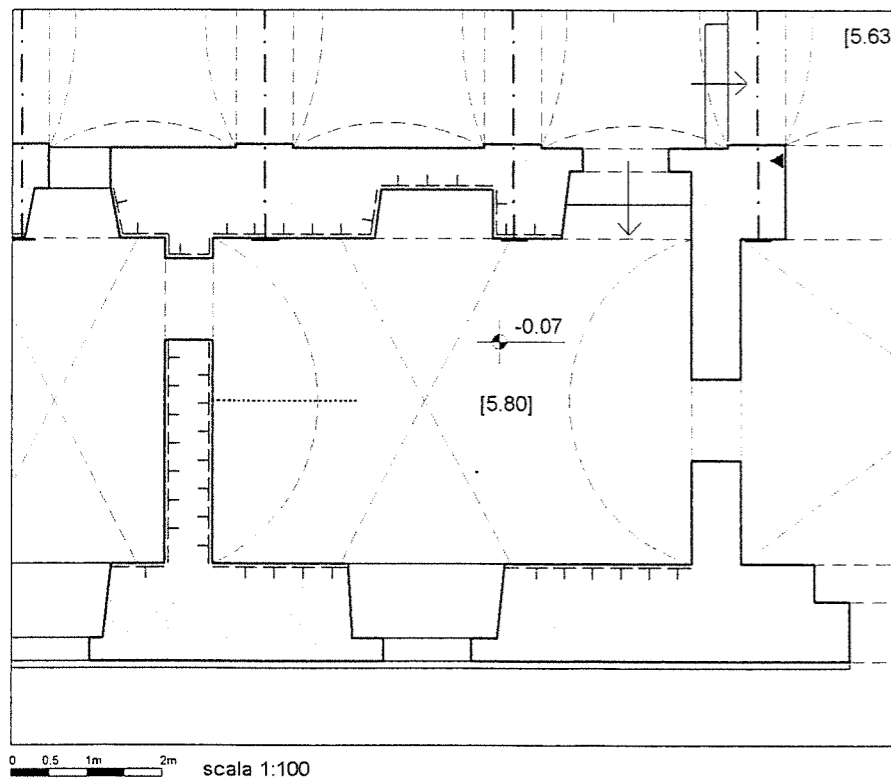
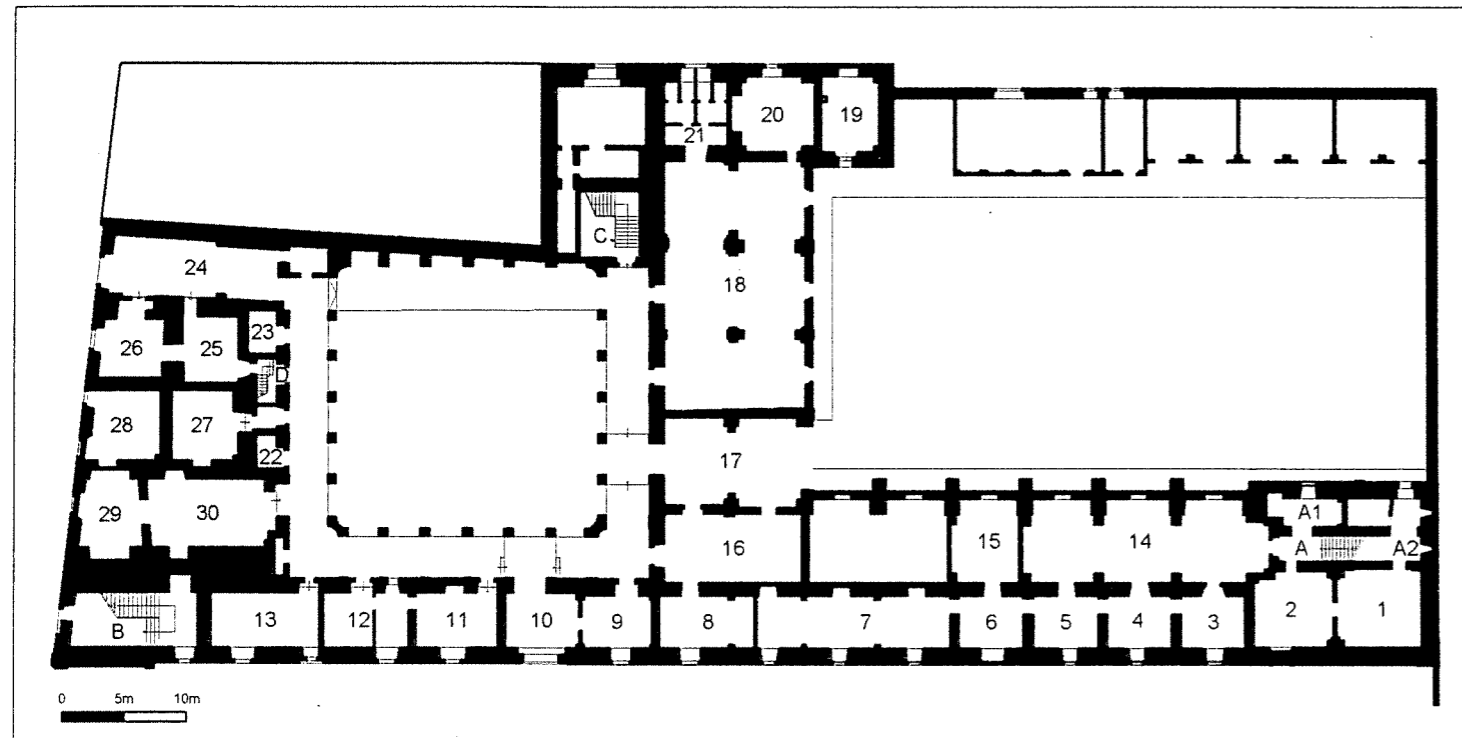
LEGENDA :

- Fessurazioni a parete con verso di concavità
- Fessurazioni passanti
- Fessurazioni diffuse
- Fessurazioni a soffitto
- Fessurazioni a pavimento
- Umidità diffusa a soffitto
- Umidità diffusa a parete
- Crollo parziale del solaio di copertura
- Crollo parziale del solaio di calpestio
- Spancamenti
- Catene
- Tiranti provvisionali

Nord
Est
Sud
Ovest

MURATURA	APPARECCHIATURA	Corpo unico	<input checked="" type="checkbox"/>	<input type="checkbox"/>	<input type="checkbox"/>	<input type="checkbox"/>
		Corpo multiplo	<input type="checkbox"/>	<input checked="" type="checkbox"/>	<input checked="" type="checkbox"/>	<input checked="" type="checkbox"/>
		Con discontinuità	<input type="checkbox"/>	<input type="checkbox"/>	<input type="checkbox"/>	<input type="checkbox"/>
		Pietra	<input type="checkbox"/>	<input type="checkbox"/>	<input type="checkbox"/>	<input type="checkbox"/>
	Tufo	<input checked="" type="checkbox"/>	<input checked="" type="checkbox"/>	<input checked="" type="checkbox"/>	<input checked="" type="checkbox"/>	
	Laterizi	<input type="checkbox"/>	<input type="checkbox"/>	<input type="checkbox"/>	<input type="checkbox"/>	
	Altro					
FINITURA	INTONACO :	In buono stato	<input type="checkbox"/>	<input type="checkbox"/>	<input type="checkbox"/>	<input type="checkbox"/>
		Degradato	<input type="checkbox"/>	<input type="checkbox"/>	<input type="checkbox"/>	<input type="checkbox"/>
		Rigonfio	<input type="checkbox"/>	<input type="checkbox"/>	<input type="checkbox"/>	<input type="checkbox"/>
		Colore				
STATO	A VISTA :	Corsi regolari	<input type="checkbox"/>	<input type="checkbox"/>	<input type="checkbox"/>	<input type="checkbox"/>
		Corsi irregolari	<input type="checkbox"/>	<input type="checkbox"/>	<input type="checkbox"/>	<input type="checkbox"/>
		Pietrame non squadrato	<input type="checkbox"/>	<input type="checkbox"/>	<input type="checkbox"/>	<input type="checkbox"/>
		Giunti aperti	<input type="checkbox"/>	<input type="checkbox"/>	<input type="checkbox"/>	<input type="checkbox"/>
	Giunti stilati	<input type="checkbox"/>	<input type="checkbox"/>	<input type="checkbox"/>	<input type="checkbox"/>	
	Malta degradata	<input type="checkbox"/>	<input type="checkbox"/>	<input type="checkbox"/>	<input type="checkbox"/>	
	Altro					
APERTURE	Quadri lesionativi		<input checked="" type="checkbox"/>	<input type="checkbox"/>	<input type="checkbox"/>	<input checked="" type="checkbox"/>
	Con deformazioni	<input type="checkbox"/>	<input type="checkbox"/>	<input type="checkbox"/>	<input type="checkbox"/>	<input type="checkbox"/>
	Crolli	<input type="checkbox"/>	<input type="checkbox"/>	<input type="checkbox"/>	<input type="checkbox"/>	<input type="checkbox"/>
	Umidità di risalita	<input type="checkbox"/>	<input type="checkbox"/>	<input type="checkbox"/>	<input type="checkbox"/>	<input type="checkbox"/>
	Umidità diffusa	<input type="checkbox"/>	<input type="checkbox"/>	<input type="checkbox"/>	<input type="checkbox"/>	
	Condensa	<input type="checkbox"/>	<input type="checkbox"/>	<input type="checkbox"/>	<input type="checkbox"/>	
	Microflora	<input type="checkbox"/>	<input type="checkbox"/>	<input type="checkbox"/>	<input type="checkbox"/>	
	Altro					
MATERIALI	Tompagnate		<input type="checkbox"/>	<input type="checkbox"/>	<input type="checkbox"/>	<input type="checkbox"/>
	Puntellate	<input type="checkbox"/>	<input type="checkbox"/>	<input type="checkbox"/>	<input type="checkbox"/>	<input type="checkbox"/>
	Stipiti in pietra	<input type="checkbox"/>	<input checked="" type="checkbox"/>	<input type="checkbox"/>	<input type="checkbox"/>	<input type="checkbox"/>
	Fessurazioni stipiti	<input type="checkbox"/>	<input type="checkbox"/>	<input type="checkbox"/>	<input type="checkbox"/>	<input type="checkbox"/>
	Infissi recuperabili	<input checked="" type="checkbox"/>	<input checked="" type="checkbox"/>	<input checked="" type="checkbox"/>	<input type="checkbox"/>	
	Condensa	<input type="checkbox"/>	<input type="checkbox"/>	<input type="checkbox"/>	<input type="checkbox"/>	
	Microflora	<input type="checkbox"/>	<input type="checkbox"/>	<input type="checkbox"/>	<input type="checkbox"/>	
	Altro					
STATO	Basole lapidee					<input checked="" type="checkbox"/>
	Pavimento in cotto					<input type="checkbox"/>
	Tavelloni con scaglie di marmo					<input type="checkbox"/>
	Mattoni di cemento					<input type="checkbox"/>
	Pavimento divelto					<input type="checkbox"/>
	Rustico di solaio					<input type="checkbox"/>
	Altro					
STATO	Fessurazioni					<input type="checkbox"/>
	Avvallamenti					<input type="checkbox"/>
	Rigonfiamenti					<input type="checkbox"/>
	Crolli					<input type="checkbox"/>
	Altro					

COPERTURA	TIPOLOGIA	VOLTA :	a botte	<input type="checkbox"/>
			a padiglione	<input type="checkbox"/>
			a crociera	<input checked="" type="checkbox"/>
			a vela	<input type="checkbox"/>
		Pietra	<input type="checkbox"/>	
		Tufo	<input type="checkbox"/>	
FINITURA	STATO	PIANA :	Solaio latero-cementizio	<input type="checkbox"/>
			Solaio in legno	<input type="checkbox"/>
			Solaio in ferro	<input type="checkbox"/>
			INTONACO :	In buono stato
		Degradato	<input type="checkbox"/>	
		Rigonfio	<input type="checkbox"/>	
		Colore		
		A VISTA :		<input type="checkbox"/>
OPERE ESEGUITE	STATO	Con fessurazioni		<input checked="" type="checkbox"/>
		Macchie di umidità		<input type="checkbox"/>
		Giunti aperti		<input type="checkbox"/>
		Crolli		<input type="checkbox"/>
		Altro		
DECORAZIONI	OPERE ESEGUITE	Puntelli		<input type="checkbox"/>
		Catene :	in buono stato	<input type="checkbox"/>
			inflexe	<input type="checkbox"/>
			arrugginite	<input type="checkbox"/>
		Tiranti	<input type="checkbox"/>	
		Contrafforti	<input type="checkbox"/>	
		Perforazioni armate	<input type="checkbox"/>	
		Altro		
IMPIANTI	DECORAZIONI	CORNICI :	lisce	<input type="checkbox"/>
			decorate	<input type="checkbox"/>
			Altro	
			Elettrico	
		Riscaldamento	<input type="checkbox"/>	
		Condizionamento	<input type="checkbox"/>	
		Canna fumaria	<input type="checkbox"/>	
		Altro		
Note :				



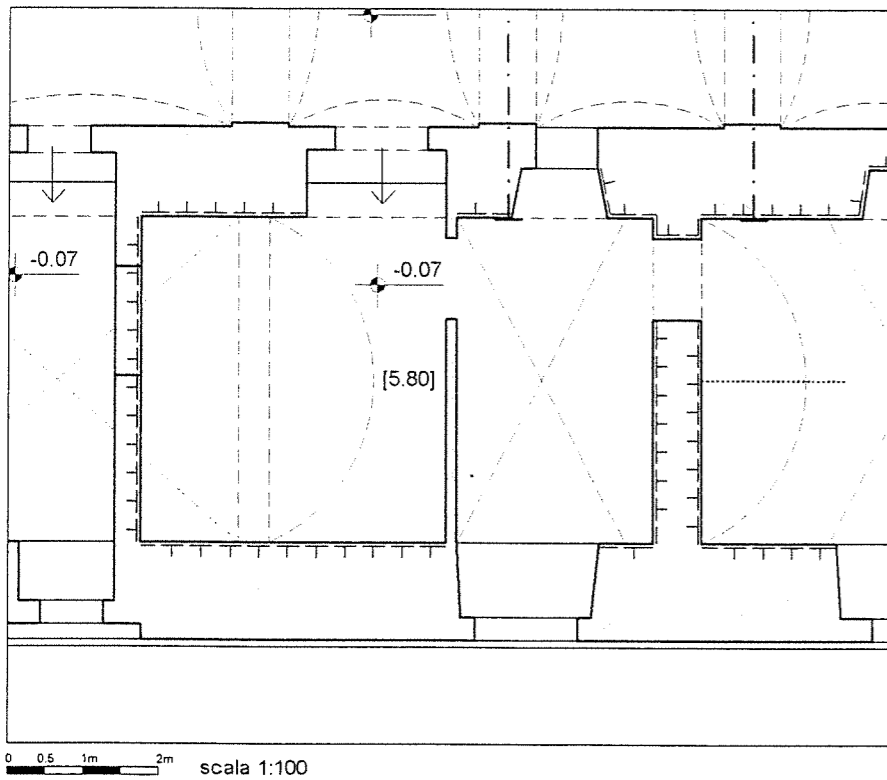
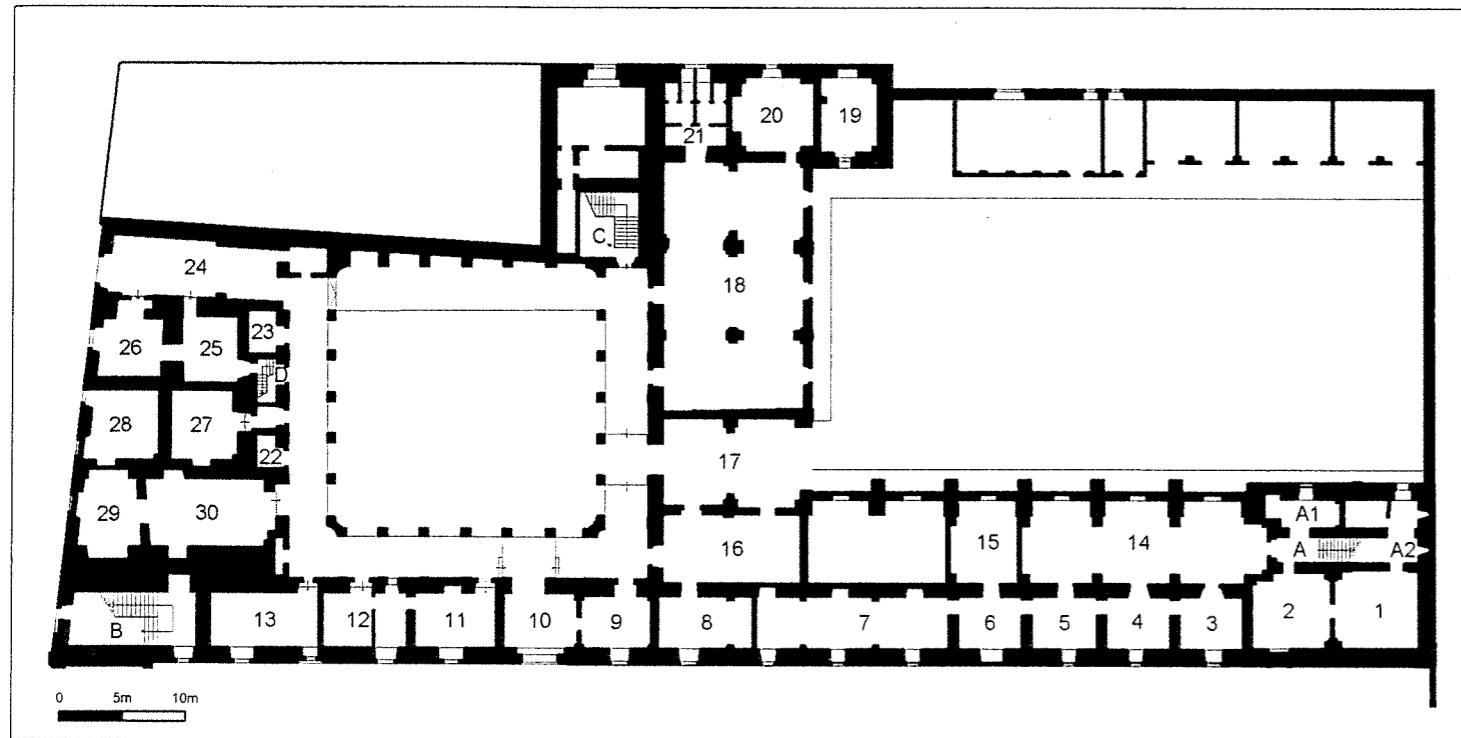
LEGENDA :

- Fessurazioni a parete con verso di concavità
- Fessurazioni passanti
- Fessurazioni diffuse
- Fessurazioni a soffitto
- Fessurazioni a pavimento
- Umidità diffusa a soffitto
- Umidità diffusa a parete
- Crollo parziale del solaio di copertura
- Crollo parziale del solaio di calpestio
- Spancamenti
- Catene
- Tiranti provvisionali

Nord
Est
Sud
Ovest

MURATURA	APPARECCHIATURA	Corpo unico	<input type="checkbox"/>	<input type="checkbox"/>	<input type="checkbox"/>	<input type="checkbox"/>
		Corpo multiplo	<input checked="" type="checkbox"/>	<input checked="" type="checkbox"/>	<input checked="" type="checkbox"/>	<input checked="" type="checkbox"/>
		Con discontinuità	<input type="checkbox"/>	<input type="checkbox"/>	<input type="checkbox"/>	<input type="checkbox"/>
		Pietra	<input type="checkbox"/>	<input type="checkbox"/>	<input type="checkbox"/>	<input type="checkbox"/>
	Tufo	<input checked="" type="checkbox"/>	<input checked="" type="checkbox"/>	<input checked="" type="checkbox"/>	<input checked="" type="checkbox"/>	
	Laterizi	<input type="checkbox"/>	<input type="checkbox"/>	<input type="checkbox"/>	<input type="checkbox"/>	
	Altro ... <i>controparete ventilata</i>					
MURATURA	FINITURA	INTONACO : In buono stato	<input type="checkbox"/>	<input type="checkbox"/>	<input type="checkbox"/>	<input type="checkbox"/>
		Degradato	<input type="checkbox"/>	<input type="checkbox"/>	<input type="checkbox"/>	<input type="checkbox"/>
		Rigonfio	<input type="checkbox"/>	<input type="checkbox"/>	<input type="checkbox"/>	<input type="checkbox"/>
		Colore				
		A VISTA : Corsi regolari	<input type="checkbox"/>	<input type="checkbox"/>	<input type="checkbox"/>	<input type="checkbox"/>
		Corsi irregolari	<input type="checkbox"/>	<input type="checkbox"/>	<input type="checkbox"/>	<input type="checkbox"/>
		Pietrame non squadrato	<input type="checkbox"/>	<input type="checkbox"/>	<input type="checkbox"/>	<input type="checkbox"/>
		Giunti aperti	<input type="checkbox"/>	<input type="checkbox"/>	<input type="checkbox"/>	<input type="checkbox"/>
		Giunti stilati	<input type="checkbox"/>	<input type="checkbox"/>	<input type="checkbox"/>	<input type="checkbox"/>
		Malta degradata	<input type="checkbox"/>	<input type="checkbox"/>	<input type="checkbox"/>	<input type="checkbox"/>
		Altro				
MURATURA	STATO	Quadri lesionativi	<input checked="" type="checkbox"/>	<input checked="" type="checkbox"/>	<input checked="" type="checkbox"/>	<input checked="" type="checkbox"/>
		Con deformazioni	<input type="checkbox"/>	<input type="checkbox"/>	<input type="checkbox"/>	<input type="checkbox"/>
		Crolli	<input type="checkbox"/>	<input type="checkbox"/>	<input type="checkbox"/>	<input type="checkbox"/>
		Umidità di risalita	<input checked="" type="checkbox"/>	<input checked="" type="checkbox"/>	<input checked="" type="checkbox"/>	<input checked="" type="checkbox"/>
		Umidità diffusa	<input type="checkbox"/>	<input type="checkbox"/>	<input type="checkbox"/>	<input type="checkbox"/>
		Condensa	<input type="checkbox"/>	<input type="checkbox"/>	<input type="checkbox"/>	<input type="checkbox"/>
		Microflora	<input type="checkbox"/>	<input type="checkbox"/>	<input type="checkbox"/>	<input type="checkbox"/>
		Altro				
MURATURA	APERTURE	Tompagnate	<input type="checkbox"/>	<input type="checkbox"/>	<input type="checkbox"/>	<input checked="" type="checkbox"/>
		Puntellate	<input type="checkbox"/>	<input type="checkbox"/>	<input type="checkbox"/>	<input type="checkbox"/>
		Stipiti in pietra	<input type="checkbox"/>	<input type="checkbox"/>	<input type="checkbox"/>	<input type="checkbox"/>
		Fessurazioni stipiti	<input type="checkbox"/>	<input type="checkbox"/>	<input type="checkbox"/>	<input type="checkbox"/>
		Infissi recuperabili	<input type="checkbox"/>	<input type="checkbox"/>	<input type="checkbox"/>	<input type="checkbox"/>
		Condensa	<input type="checkbox"/>	<input type="checkbox"/>	<input type="checkbox"/>	<input type="checkbox"/>
		Microflora	<input type="checkbox"/>	<input type="checkbox"/>	<input type="checkbox"/>	<input type="checkbox"/>
		Altro				
CALPESTIO	MATERIALI	Basole lapidee	<input type="checkbox"/>			
		Pavimento in cotto	<input type="checkbox"/>			
		Tavelloni con scaglie di marmo	<input type="checkbox"/>			
		Mattoni di cemento	<input type="checkbox"/>			
		Pavimento divelto	<input type="checkbox"/>			
		Rustico di solaio	<input type="checkbox"/>			
		Altro				
CALPESTIO	STATO	Fessurazioni	<input type="checkbox"/>			
		Avvallamenti	<input type="checkbox"/>			
		Rigonfiamenti	<input type="checkbox"/>			
		Crolli	<input type="checkbox"/>			
		Altro				

COPERTURA	TIPOLOGIA	VOLTA : a botte <i>lunettata</i>	<input checked="" type="checkbox"/>
		a padiglione	<input type="checkbox"/>
		a crociera	<input type="checkbox"/>
		a vela	<input type="checkbox"/>
		Pietra	<input type="checkbox"/>
		Tufo	<input checked="" type="checkbox"/>
COPERTURA	FINITURA	PIANA : Solaio latero-cementizio	<input type="checkbox"/>
		Solaio in legno	<input type="checkbox"/>
		Solaio in ferro	<input type="checkbox"/>
COPERTURA	STATO	INTONACO : In buono stato	<input checked="" type="checkbox"/>
		Degradato	<input type="checkbox"/>
		Rigonfio	<input type="checkbox"/>
		Colore	
		A VISTA :	<input type="checkbox"/>
COPERTURA	STATO	Con fessurazioni	<input checked="" type="checkbox"/>
		Macchie di umidità	<input type="checkbox"/>
		Giunti aperti	<input type="checkbox"/>
		Crolli	<input type="checkbox"/>
		Altro	
COPERTURA	OPERE ESEGUITE	Puntelli	<input type="checkbox"/>
		Catene : in buono stato	<input type="checkbox"/>
		inflexe , arrugginite	<input type="checkbox"/>
		Tiranti	<input type="checkbox"/>
		Contrafforti	<input type="checkbox"/>
		Perforazioni armate	<input type="checkbox"/>
		Altro	
COPERTURA	DECORAZIONI	CORNICI : lisce	<input type="checkbox"/>
		decorate	<input type="checkbox"/>
		Altro	
COPERTURA	IMPIANTI	Elettrico <i>Sotto traccia</i>	<input checked="" type="checkbox"/>
		Riscaldamento	<input checked="" type="checkbox"/>
		Condizionamento	<input checked="" type="checkbox"/>
		Canna fumaria	<input type="checkbox"/>
		Altro	
Note :			



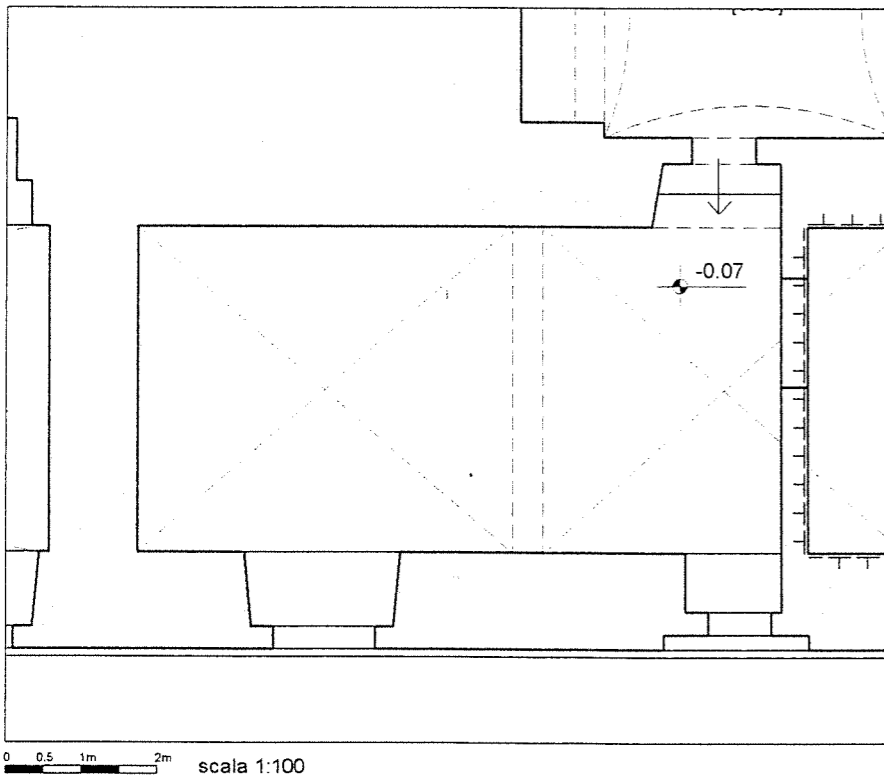
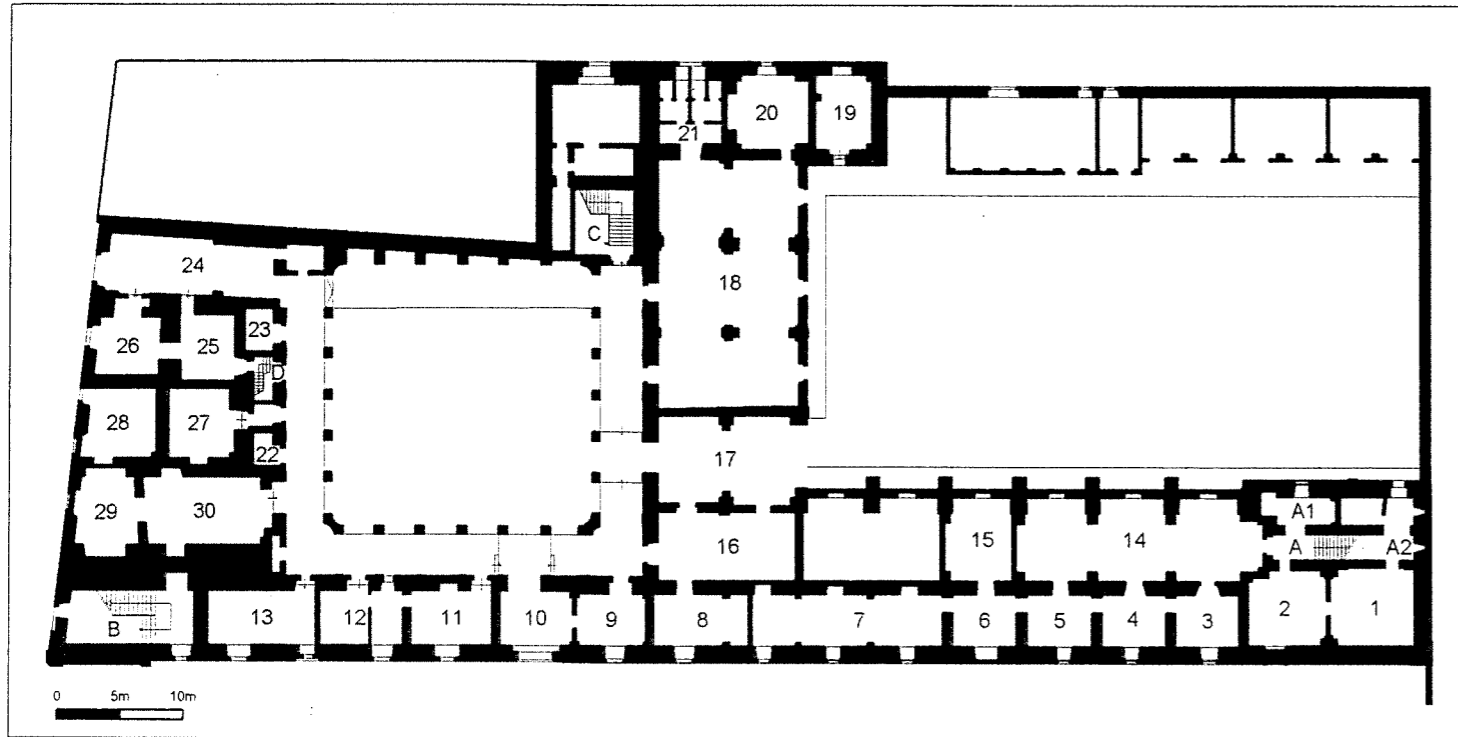
LEGENDA :

- Fessurazioni a parete con verso di concavità
- Fessurazioni passanti
- Fessurazioni diffuse
- Fessurazioni a soffitto
- Fessurazioni a pavimento
- Umidità diffusa a soffitto
- Umidità diffusa a parete
- Crollo parziale del solaio di copertura
- Crollo parziale del solaio di calpestio
- Spanciamenti
- Catene
- Tiranti provvisionali

Nord
Est
Sud
Ovest

MURATURA	APPARECCHIATURA	Corpo unico	<input type="checkbox"/>	<input type="checkbox"/>	<input checked="" type="checkbox"/>	<input type="checkbox"/>
		Corpo multiplo	<input checked="" type="checkbox"/>	<input checked="" type="checkbox"/>	<input type="checkbox"/>	<input checked="" type="checkbox"/>
		Con discontinuità	<input type="checkbox"/>	<input type="checkbox"/>	<input type="checkbox"/>	<input type="checkbox"/>
		Pietra	<input type="checkbox"/>	<input type="checkbox"/>	<input type="checkbox"/>	<input type="checkbox"/>
	Tufo	<input checked="" type="checkbox"/>	<input checked="" type="checkbox"/>	<input checked="" type="checkbox"/>	<input checked="" type="checkbox"/>	
	Laterizi	<input type="checkbox"/>	<input type="checkbox"/>	<input type="checkbox"/>	<input type="checkbox"/>	
	Altro <i>controparete ventilata</i>					
FINITURA	INTONACO : In buono stato	<input type="checkbox"/>	<input type="checkbox"/>	<input type="checkbox"/>	<input type="checkbox"/>	
	Degradato	<input checked="" type="checkbox"/>	<input checked="" type="checkbox"/>	<input checked="" type="checkbox"/>	<input checked="" type="checkbox"/>	
	Rigonfio	<input type="checkbox"/>	<input type="checkbox"/>	<input type="checkbox"/>	<input type="checkbox"/>	
	Colore					
STATO	A VISTA : Corsi regolari	<input type="checkbox"/>	<input type="checkbox"/>	<input type="checkbox"/>	<input type="checkbox"/>	
	Corsi irregolari	<input type="checkbox"/>	<input type="checkbox"/>	<input type="checkbox"/>	<input type="checkbox"/>	
	Pietrame non squadrato	<input type="checkbox"/>	<input type="checkbox"/>	<input type="checkbox"/>	<input type="checkbox"/>	
	Giunti aperti	<input type="checkbox"/>	<input type="checkbox"/>	<input type="checkbox"/>	<input type="checkbox"/>	
	Giunti stilati	<input type="checkbox"/>	<input type="checkbox"/>	<input type="checkbox"/>	<input type="checkbox"/>	
	Malta degradata	<input type="checkbox"/>	<input type="checkbox"/>	<input type="checkbox"/>	<input type="checkbox"/>	
Altro						
STATO	Quadri lesionativi	<input type="checkbox"/>	<input type="checkbox"/>	<input type="checkbox"/>	<input type="checkbox"/>	
	Con deformazioni	<input type="checkbox"/>	<input type="checkbox"/>	<input type="checkbox"/>	<input type="checkbox"/>	
	Crolli	<input type="checkbox"/>	<input type="checkbox"/>	<input type="checkbox"/>	<input type="checkbox"/>	
	Umidità di risalita	<input checked="" type="checkbox"/>	<input checked="" type="checkbox"/>	<input checked="" type="checkbox"/>	<input checked="" type="checkbox"/>	
	Umidità diffusa	<input type="checkbox"/>	<input type="checkbox"/>	<input type="checkbox"/>	<input type="checkbox"/>	
	Condensa	<input type="checkbox"/>	<input type="checkbox"/>	<input type="checkbox"/>	<input type="checkbox"/>	
Microflora	<input type="checkbox"/>	<input type="checkbox"/>	<input type="checkbox"/>	<input type="checkbox"/>		
Altro						
APERTURE	Tompagnate	<input type="checkbox"/>	<input type="checkbox"/>	<input type="checkbox"/>	<input type="checkbox"/>	
	Puntellate	<input type="checkbox"/>	<input type="checkbox"/>	<input type="checkbox"/>	<input type="checkbox"/>	
	Stipiti in pietra	<input type="checkbox"/>	<input type="checkbox"/>	<input type="checkbox"/>	<input type="checkbox"/>	
	Fessurazioni stipiti	<input type="checkbox"/>	<input type="checkbox"/>	<input type="checkbox"/>	<input type="checkbox"/>	
	Infissi recuperabili	<input type="checkbox"/>	<input type="checkbox"/>	<input type="checkbox"/>	<input type="checkbox"/>	
	Condensa	<input type="checkbox"/>	<input type="checkbox"/>	<input type="checkbox"/>	<input type="checkbox"/>	
Microflora	<input type="checkbox"/>	<input type="checkbox"/>	<input type="checkbox"/>	<input type="checkbox"/>		
Altro						
MATERIALI	Basole lapidee				<input type="checkbox"/>	
	Pavimento in cotto				<input type="checkbox"/>	
	Tavelloni con scaglie di marmo				<input checked="" type="checkbox"/>	
	Mattoni di cemento				<input type="checkbox"/>	
	Pavimento divelto				<input type="checkbox"/>	
	Rustico di solaio				<input type="checkbox"/>	
Altro						
STATO	Fessurazioni				<input type="checkbox"/>	
	Avvallamenti				<input type="checkbox"/>	
	Rigonfiamenti				<input type="checkbox"/>	
	Crolli				<input type="checkbox"/>	
Altro						

COPERTURA	TIPOLOGIA	VOLTA : a botte <i>lunettata</i>	<input checked="" type="checkbox"/>
		a padiglione	<input type="checkbox"/>
		a crociera	<input type="checkbox"/>
		a vela	<input type="checkbox"/>
		Pietra	<input type="checkbox"/>
		Tufo	<input checked="" type="checkbox"/>
COPERTURA	FINITURA	PIANA : Solaio latero-cementizio	<input type="checkbox"/>
		Solaio in legno	<input type="checkbox"/>
		Solaio in ferro	<input type="checkbox"/>
COPERTURA	STATO	INTONACO : In buono stato	<input checked="" type="checkbox"/>
		Degradato	<input type="checkbox"/>
		Rigonfio	<input type="checkbox"/>
		Colore	
		A VISTA :	<input type="checkbox"/>
OPERE ESEGUITE	OPERE ESEGUITE	Con fessurazioni	<input checked="" type="checkbox"/>
		Macchie di umidità	<input type="checkbox"/>
		Giunti aperti	<input type="checkbox"/>
		Crolli	<input type="checkbox"/>
		Altro	
OPERE ESEGUITE	OPERE ESEGUITE	Puntelli	<input type="checkbox"/>
		Catene : in buono stato	<input type="checkbox"/>
		inflesse	<input type="checkbox"/>
		arrugginite	<input type="checkbox"/>
		Tiranti	<input type="checkbox"/>
		Contrafforti	<input type="checkbox"/>
		Perforazioni armate	<input type="checkbox"/>
		Altro	
DECORAZIONI	DECORAZIONI	CORNICI : lisce	<input type="checkbox"/>
		decorate	<input type="checkbox"/>
		Altro	
IMPIANTI	IMPIANTI	Elettrico	<input type="checkbox"/>
		Riscaldamento	<input type="checkbox"/>
		Condizionamento	<input type="checkbox"/>
		Canna fumaria	<input type="checkbox"/>
		Altro	
		Note :	



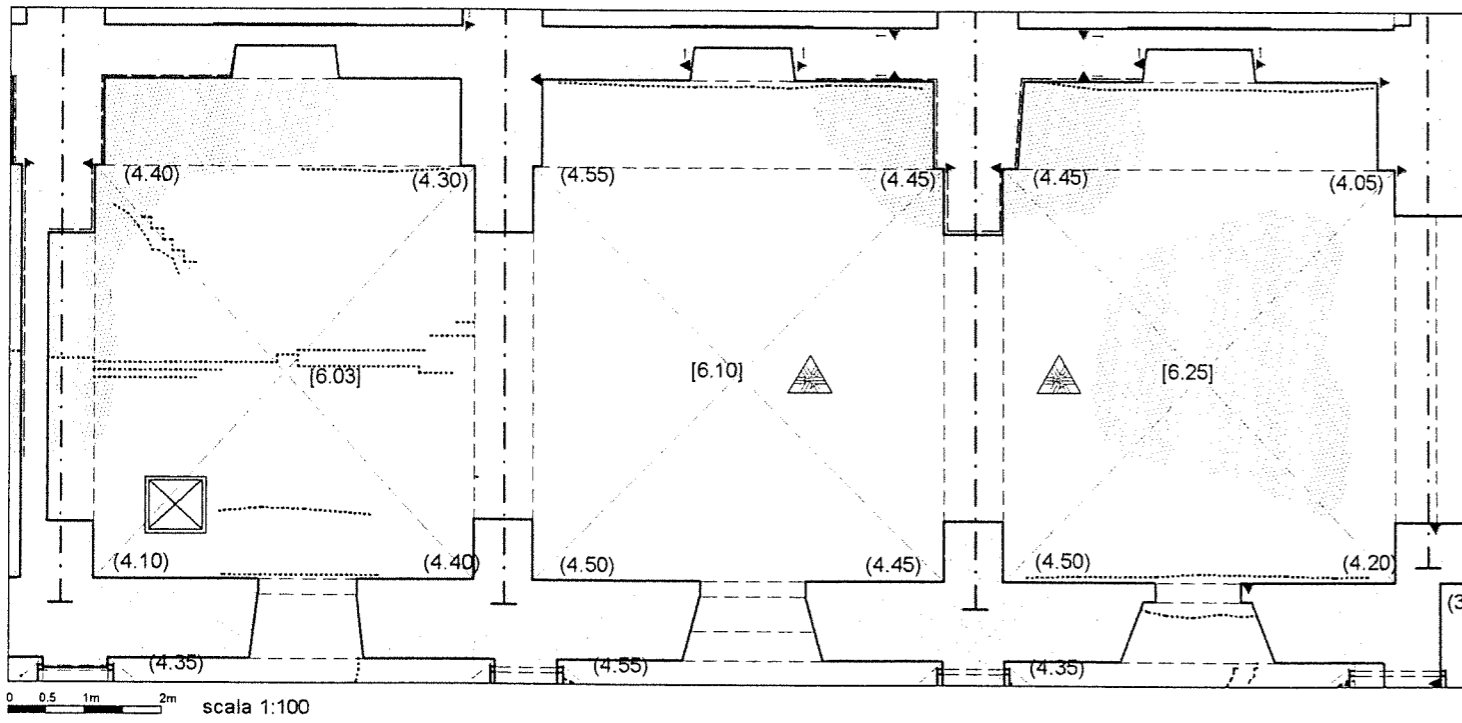
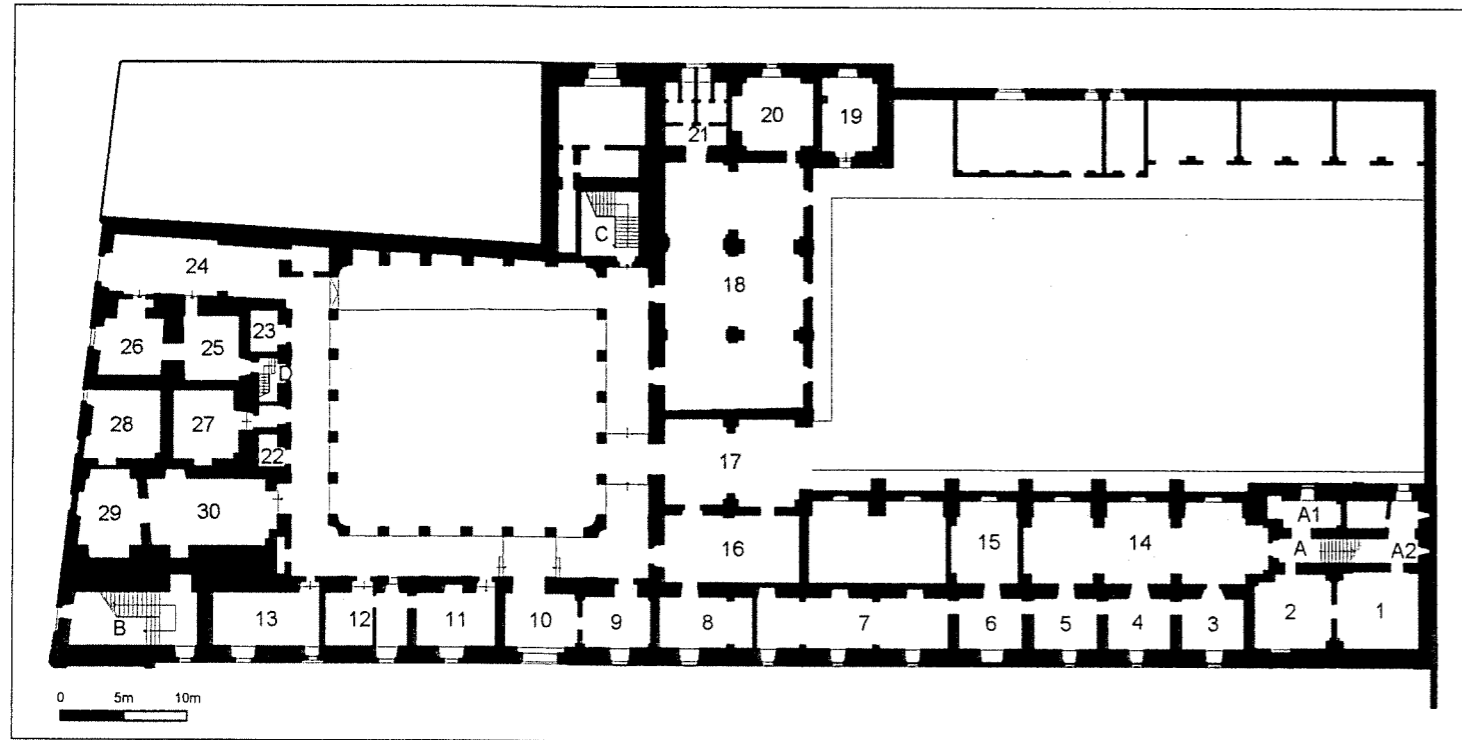
LEGENDA :

- Fessurazioni a parete con verso di concavità
- Fessurazioni passanti
- Fessurazioni diffuse
- Fessurazioni a soffitto
- Fessurazioni a pavimento
- Umidità diffusa a soffitto
- Umidità diffusa a parete
- Crollo parziale del solaio di copertura
- Crollo parziale del solaio di calpestio
- Spancamenti
- Catene
- Tiranti provvisionali

Nord
Est
Sud
Ovest

MURATURA	APPARECCHIATURA	Corpo unico	<input type="checkbox"/>	<input type="checkbox"/>	<input type="checkbox"/>	<input type="checkbox"/>
		Corpo multiplo	<input type="checkbox"/>	<input type="checkbox"/>	<input type="checkbox"/>	<input type="checkbox"/>
		Con discontinuità	<input type="checkbox"/>	<input type="checkbox"/>	<input type="checkbox"/>	<input type="checkbox"/>
		Pietra	<input type="checkbox"/>	<input type="checkbox"/>	<input type="checkbox"/>	<input type="checkbox"/>
		Tufo	<input type="checkbox"/>	<input type="checkbox"/>	<input type="checkbox"/>	<input type="checkbox"/>
		Laterizi	<input type="checkbox"/>	<input type="checkbox"/>	<input type="checkbox"/>	<input type="checkbox"/>
		Altro				
FINITURA	INTONACO : In buono stato		<input type="checkbox"/>	<input type="checkbox"/>	<input type="checkbox"/>	<input type="checkbox"/>
	Degradato		<input type="checkbox"/>	<input type="checkbox"/>	<input type="checkbox"/>	<input type="checkbox"/>
	Rigonfio		<input type="checkbox"/>	<input type="checkbox"/>	<input type="checkbox"/>	<input type="checkbox"/>
		Colore				
	A VISTA : Corsi regolari		<input type="checkbox"/>	<input type="checkbox"/>	<input type="checkbox"/>	<input type="checkbox"/>
	Corsi irregolari		<input type="checkbox"/>	<input type="checkbox"/>	<input type="checkbox"/>	<input type="checkbox"/>
	Pietrame non squadrato		<input type="checkbox"/>	<input type="checkbox"/>	<input type="checkbox"/>	<input type="checkbox"/>
	Giunti aperti		<input type="checkbox"/>	<input type="checkbox"/>	<input type="checkbox"/>	<input type="checkbox"/>
	Giunti stilati		<input type="checkbox"/>	<input type="checkbox"/>	<input type="checkbox"/>	<input type="checkbox"/>
	Malta degradata		<input type="checkbox"/>	<input type="checkbox"/>	<input type="checkbox"/>	<input type="checkbox"/>
	Altro					
STATO	Quadri lesionativi		<input type="checkbox"/>	<input type="checkbox"/>	<input type="checkbox"/>	<input type="checkbox"/>
	Con deformazioni		<input type="checkbox"/>	<input type="checkbox"/>	<input type="checkbox"/>	<input type="checkbox"/>
	Crolli		<input type="checkbox"/>	<input type="checkbox"/>	<input type="checkbox"/>	<input type="checkbox"/>
	Umidità di risalita		<input type="checkbox"/>	<input type="checkbox"/>	<input type="checkbox"/>	<input type="checkbox"/>
	Umidità diffusa		<input type="checkbox"/>	<input type="checkbox"/>	<input type="checkbox"/>	<input type="checkbox"/>
	Condensa		<input type="checkbox"/>	<input type="checkbox"/>	<input type="checkbox"/>	<input type="checkbox"/>
	Microflora		<input type="checkbox"/>	<input type="checkbox"/>	<input type="checkbox"/>	<input type="checkbox"/>
	Altro					
APERTURE	Tompagnate		<input type="checkbox"/>	<input type="checkbox"/>	<input type="checkbox"/>	<input type="checkbox"/>
	Puntellate		<input type="checkbox"/>	<input type="checkbox"/>	<input type="checkbox"/>	<input type="checkbox"/>
	Stipiti in pietra		<input type="checkbox"/>	<input type="checkbox"/>	<input type="checkbox"/>	<input type="checkbox"/>
	Fessurazioni stipiti		<input type="checkbox"/>	<input type="checkbox"/>	<input type="checkbox"/>	<input type="checkbox"/>
	Infissi recuperabili		<input type="checkbox"/>	<input type="checkbox"/>	<input type="checkbox"/>	<input type="checkbox"/>
	Condensa		<input type="checkbox"/>	<input type="checkbox"/>	<input type="checkbox"/>	<input type="checkbox"/>
	Microflora		<input type="checkbox"/>	<input type="checkbox"/>	<input type="checkbox"/>	<input type="checkbox"/>
	Altro					
CALPESTIO	MATERIALI	Basole lapidee				<input type="checkbox"/>
		Pavimento in cotto				<input type="checkbox"/>
		Tavelloni con scaglie di marmo				<input type="checkbox"/>
		Mattoni di cemento				<input type="checkbox"/>
		Pavimento divelto				<input type="checkbox"/>
		Rustico di solaio				<input type="checkbox"/>
		Altro				
	STATO	Fessurazioni				<input type="checkbox"/>
		Avvallamenti				<input type="checkbox"/>
		Rigonfiamenti				<input type="checkbox"/>
		Crolli				<input type="checkbox"/>
		Altro				

COPERTURA	TIPOLOGIA	VOLTA : a botte	<input type="checkbox"/>
		a padiglione	<input type="checkbox"/>
		a crociera	<input type="checkbox"/>
		a vela	<input type="checkbox"/>
		Pietra	<input type="checkbox"/>
		Tufo	<input type="checkbox"/>
	PIANA :	Solaio latero-cementizio	<input type="checkbox"/>
		Solaio in legno	<input type="checkbox"/>
		Solaio in ferro	<input type="checkbox"/>
FINITURA	FINITURA	INTONACO : In buono stato	<input type="checkbox"/>
		Degradato	<input type="checkbox"/>
		Rigonfio	<input type="checkbox"/>
		Colore	<input type="checkbox"/>
	A VISTA :		<input type="checkbox"/>
STATO	STATO	Con fessurazioni	<input type="checkbox"/>
		Macchie di umidità	<input type="checkbox"/>
		Giunti aperti	<input type="checkbox"/>
		Crolli	<input type="checkbox"/>
		Altro	<input type="checkbox"/>
OPERE ESEGUITE	OPERE ESEGUITE	Puntelli	<input type="checkbox"/>
		Catene : in buono stato	<input type="checkbox"/>
		inflesse	<input type="checkbox"/>
		arrugginite	<input type="checkbox"/>
		Tiranti	<input type="checkbox"/>
		Contrafforti	<input type="checkbox"/>
		Perforazioni armate	<input type="checkbox"/>
		Altro	<input type="checkbox"/>
DECORAZIONI	DECORAZIONI	CORNICI : lisce	<input type="checkbox"/>
		decorate	<input type="checkbox"/>
		Altro	<input type="checkbox"/>
IMPIANTI	IMPIANTI	Elettrico	<input type="checkbox"/>
		Riscaldamento	<input type="checkbox"/>
		Condizionamento	<input type="checkbox"/>
		Canna fumaria	<input type="checkbox"/>
		Altro	<input type="checkbox"/>
Note :			
<i>Locale non accessibile</i>			



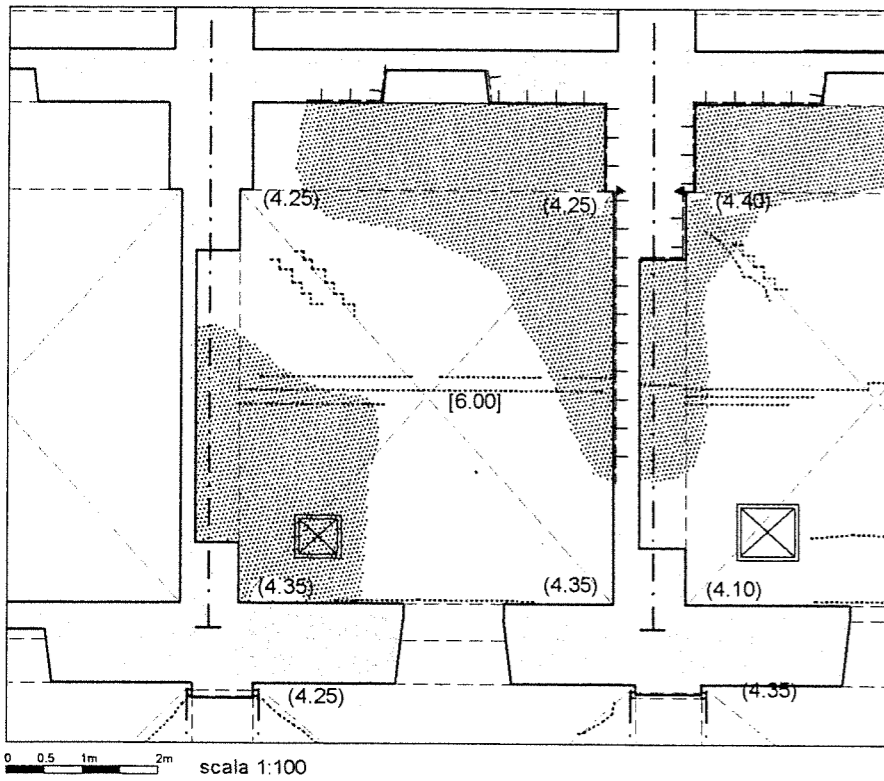
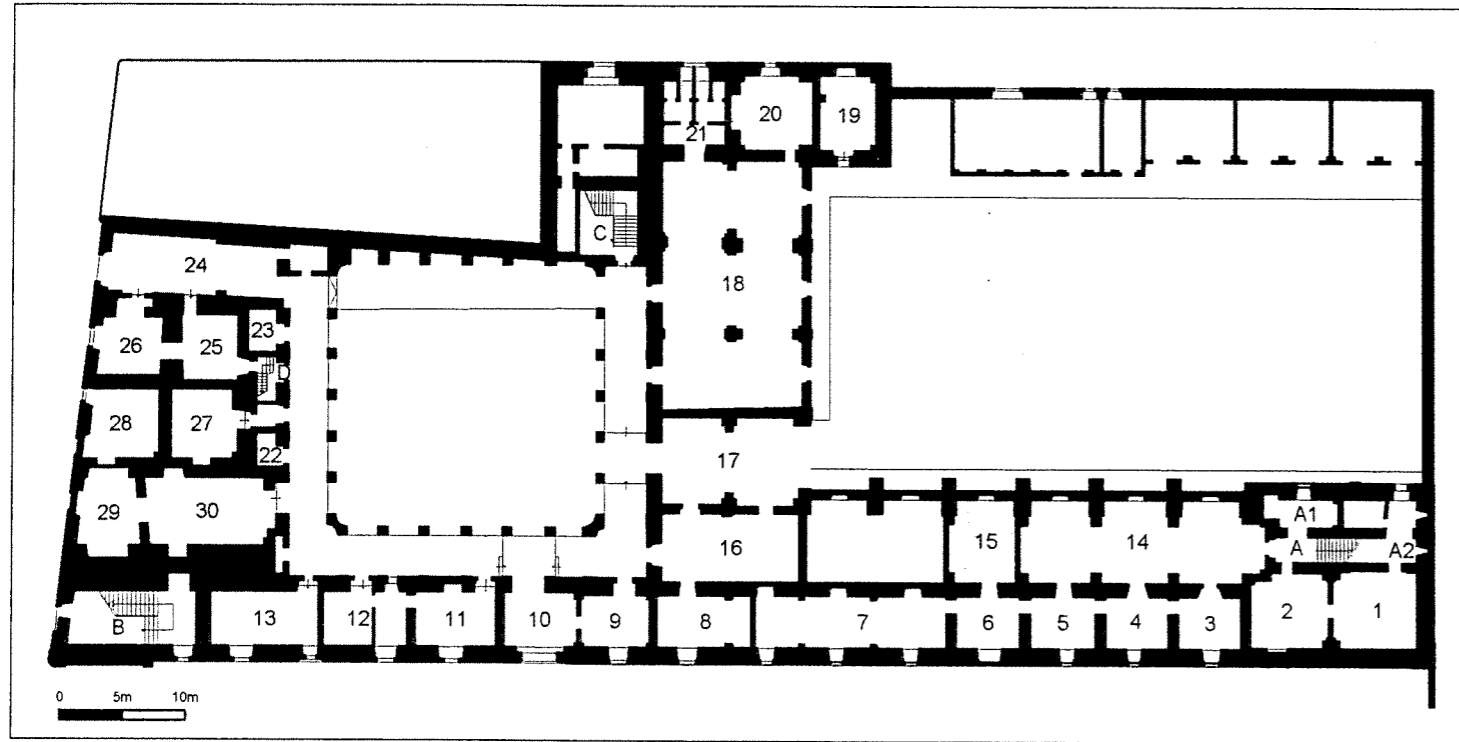
LEGENDA :

	Fessurazioni a parete con verso di concavità		Crollo parziale del solaio di copertura
	Fessurazioni passanti		Crollo parziale del solaio di calpestio
	Fessurazioni diffuse		Spanciamenti
	Fessurazioni a soffitto		Catene
	Umidità diffusa a soffitto		Tiranti provvisionali
	Umidità diffusa a parete		Puntellature

Nord
Est
Sud
Ovest

MURATURA	APPARECCHIATURA	Corpo unico <input type="checkbox"/> <input type="checkbox"/> <input type="checkbox"/> <input type="checkbox"/>	
		Corpo multiplo <input checked="" type="checkbox"/> <input type="checkbox"/> <input type="checkbox"/> <input type="checkbox"/>	
		Con discontinuità <input type="checkbox"/> <input type="checkbox"/> <input type="checkbox"/> <input type="checkbox"/>	
		Pietra <input type="checkbox"/> <input type="checkbox"/> <input type="checkbox"/> <input type="checkbox"/>	
	Tufo <input type="checkbox"/> <input type="checkbox"/> <input type="checkbox"/> <input type="checkbox"/>		
	Laterizi <input type="checkbox"/> <input type="checkbox"/> <input type="checkbox"/> <input type="checkbox"/>		
	Altro ... <i>pilastrini in pietra</i> <input type="checkbox"/> <input type="checkbox"/> <input type="checkbox"/> <input type="checkbox"/>		
	FINITURA	INTONACO : In buono stato <input type="checkbox"/> <input type="checkbox"/> <input type="checkbox"/> <input type="checkbox"/>	
		Degradato <input type="checkbox"/> <input type="checkbox"/> <input type="checkbox"/> <input checked="" type="checkbox"/>	
		Rigonfio <input type="checkbox"/> <input type="checkbox"/> <input type="checkbox"/> <input type="checkbox"/>	
		Colore <input type="checkbox"/> <input type="checkbox"/> <input type="checkbox"/> <input type="checkbox"/>	
		A VISTA : Corsi regolari <input type="checkbox"/> <input type="checkbox"/> <input type="checkbox"/> <input type="checkbox"/>	
		Corsi irregolari <input type="checkbox"/> <input type="checkbox"/> <input type="checkbox"/> <input type="checkbox"/>	
		Pietrame non squadrato <input type="checkbox"/> <input type="checkbox"/> <input type="checkbox"/> <input type="checkbox"/>	
		Giunti aperti <input type="checkbox"/> <input type="checkbox"/> <input type="checkbox"/> <input type="checkbox"/>	
		Giunti stilati. <input type="checkbox"/> <input type="checkbox"/> <input type="checkbox"/> <input type="checkbox"/>	
		Malta degradata <input type="checkbox"/> <input type="checkbox"/> <input type="checkbox"/> <input type="checkbox"/>	
		Altro <input type="checkbox"/> <input type="checkbox"/> <input type="checkbox"/> <input type="checkbox"/>	
	STATO	Quadri lesionativi <input checked="" type="checkbox"/> <input type="checkbox"/> <input checked="" type="checkbox"/> <input checked="" type="checkbox"/>	
		Con deformazioni <input type="checkbox"/> <input type="checkbox"/> <input type="checkbox"/> <input checked="" type="checkbox"/>	
		Crolli <input type="checkbox"/> <input type="checkbox"/> <input type="checkbox"/> <input type="checkbox"/>	
		Umidità di risalita <input type="checkbox"/> <input type="checkbox"/> <input type="checkbox"/> <input checked="" type="checkbox"/>	
		Umidità diffusa <input type="checkbox"/> <input type="checkbox"/> <input type="checkbox"/> <input checked="" type="checkbox"/>	
		Condensa <input type="checkbox"/> <input type="checkbox"/> <input type="checkbox"/> <input type="checkbox"/>	
		Microflora <input type="checkbox"/> <input type="checkbox"/> <input type="checkbox"/> <input type="checkbox"/>	
		Altro <input type="checkbox"/> <input type="checkbox"/> <input type="checkbox"/> <input type="checkbox"/>	
	APERTURE	Tompagnate <input type="checkbox"/> <input type="checkbox"/> <input type="checkbox"/> <input checked="" type="checkbox"/>	
		Puntellate <input type="checkbox"/> <input type="checkbox"/> <input type="checkbox"/> <input type="checkbox"/>	
		Stipiti in pietra <input type="checkbox"/> <input type="checkbox"/> <input type="checkbox"/> <input type="checkbox"/>	
		Fessurazioni stipiti <input type="checkbox"/> <input type="checkbox"/> <input type="checkbox"/> <input checked="" type="checkbox"/>	
		Infissi recuperabili <input type="checkbox"/> <input type="checkbox"/> <input type="checkbox"/> <input type="checkbox"/>	
		Condensa <input type="checkbox"/> <input type="checkbox"/> <input type="checkbox"/> <input type="checkbox"/>	
		Microflora <input type="checkbox"/> <input type="checkbox"/> <input type="checkbox"/> <input type="checkbox"/>	
		Altro <input type="checkbox"/> <input type="checkbox"/> <input type="checkbox"/> <input type="checkbox"/>	
CALPESTIO	MATERIALI	Basole lapidee <input type="checkbox"/> <input type="checkbox"/> <input type="checkbox"/> <input checked="" type="checkbox"/>	
		Pavimento in cotto <input type="checkbox"/> <input type="checkbox"/> <input type="checkbox"/> <input type="checkbox"/>	
		Tavelloni con scaglie di marmo <input type="checkbox"/> <input type="checkbox"/> <input type="checkbox"/> <input type="checkbox"/>	
		Mattoni di cemento <input type="checkbox"/> <input type="checkbox"/> <input type="checkbox"/> <input type="checkbox"/>	
		Pavimento divello <input type="checkbox"/> <input type="checkbox"/> <input type="checkbox"/> <input type="checkbox"/>	
		Rustico di solaio <input type="checkbox"/> <input type="checkbox"/> <input type="checkbox"/> <input type="checkbox"/>	
		Altro <input type="checkbox"/> <input type="checkbox"/> <input type="checkbox"/> <input type="checkbox"/>	
	STATO	Fessurazioni <input type="checkbox"/> <input type="checkbox"/> <input type="checkbox"/> <input type="checkbox"/>	
		Avvallamenti <input type="checkbox"/> <input type="checkbox"/> <input type="checkbox"/> <input checked="" type="checkbox"/>	
		Rigonfiamenti <input type="checkbox"/> <input type="checkbox"/> <input type="checkbox"/> <input type="checkbox"/>	
		Crolli <input type="checkbox"/> <input type="checkbox"/> <input type="checkbox"/> <input type="checkbox"/>	
		Altro <input type="checkbox"/> <input type="checkbox"/> <input type="checkbox"/> <input type="checkbox"/>	

COPERTURA	TIPOLOGIA	VOLTA : a botte <input type="checkbox"/>	
		a padiglione <input type="checkbox"/>	
		a crociera <input checked="" type="checkbox"/>	
		a vela <input type="checkbox"/>	
		Pietra <input type="checkbox"/>	
		Tufo <input checked="" type="checkbox"/>	
		PIANA : Solaio latero-cementizio <input type="checkbox"/>	
		Solaio in legno <input type="checkbox"/>	
		Solaio in ferro <input type="checkbox"/>	
	FINITURA	INTONACO : In buono stato <input type="checkbox"/>	
		Degradato <input checked="" type="checkbox"/>	
		Rigonfio <input type="checkbox"/>	
		Colore <input type="checkbox"/> <input type="checkbox"/> <input type="checkbox"/> <input type="checkbox"/>	
		A VISTA : <input type="checkbox"/>	
	STATO	Con fessurazioni <input checked="" type="checkbox"/>	
		Macchie di umidità <input checked="" type="checkbox"/>	
		Giunti aperti <input type="checkbox"/>	
		Crolli <input type="checkbox"/>	
		Altro <input type="checkbox"/> <input type="checkbox"/> <input type="checkbox"/> <input type="checkbox"/>	
	OPERE ESEGUITE	Puntelli <input checked="" type="checkbox"/>	
		Catene : in buono stato <input checked="" type="checkbox"/>	
		inflesse <input type="checkbox"/>	
		arrugginite <input checked="" type="checkbox"/>	
		Tiranti <input type="checkbox"/>	
		Contrafforti <input type="checkbox"/>	
		Perforazioni armate <input checked="" type="checkbox"/>	
		Altro <input type="checkbox"/> <input type="checkbox"/> <input type="checkbox"/> <input type="checkbox"/>	
	DECORAZIONI	CORNICI : lisce <input checked="" type="checkbox"/>	
		decorate <input type="checkbox"/>	
		Altro <input type="checkbox"/> <input type="checkbox"/> <input type="checkbox"/> <input type="checkbox"/>	
	IMPIANTI	Elettrico <input type="checkbox"/>	
		Riscaldamento <input type="checkbox"/>	
		Condizionamento <input type="checkbox"/>	
		Canna fumaria <input type="checkbox"/>	
		Altro <input type="checkbox"/> <input type="checkbox"/> <input type="checkbox"/> <input type="checkbox"/>	
		Note :	



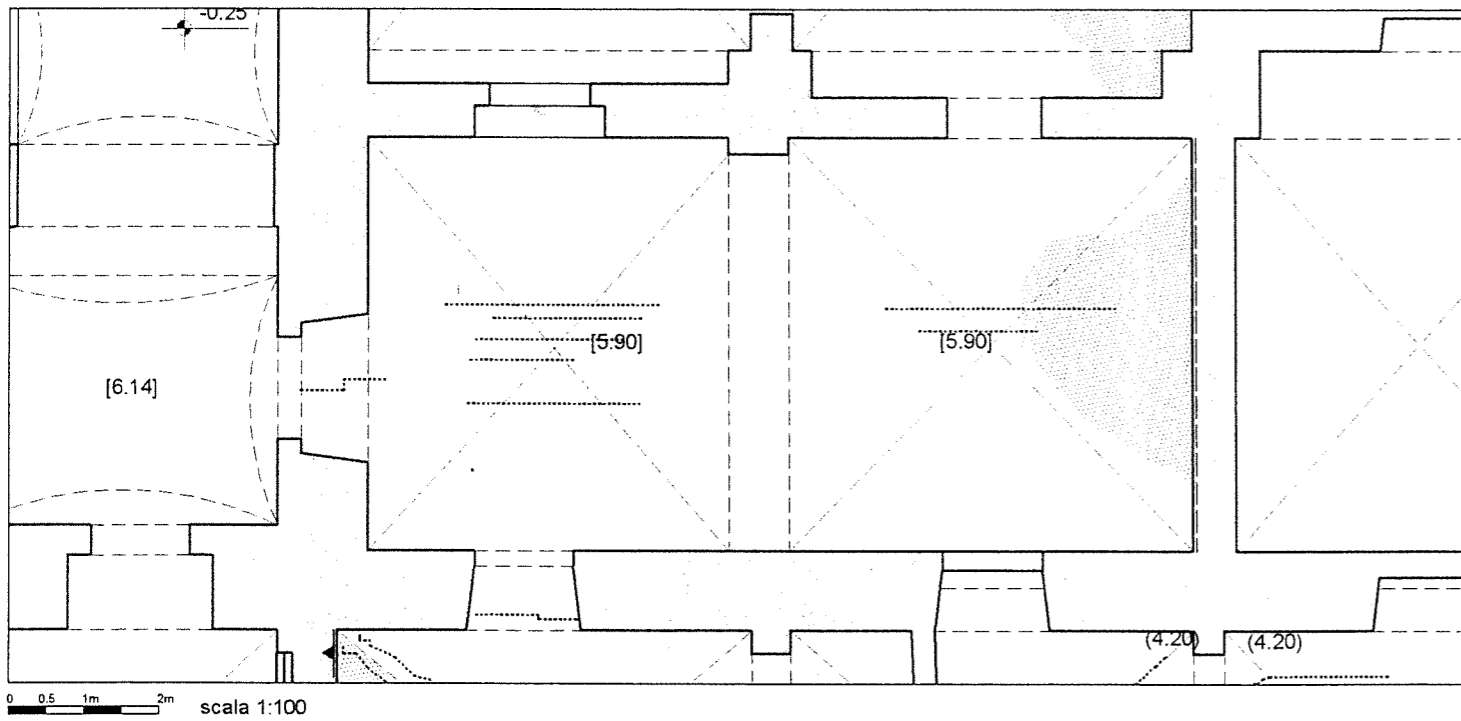
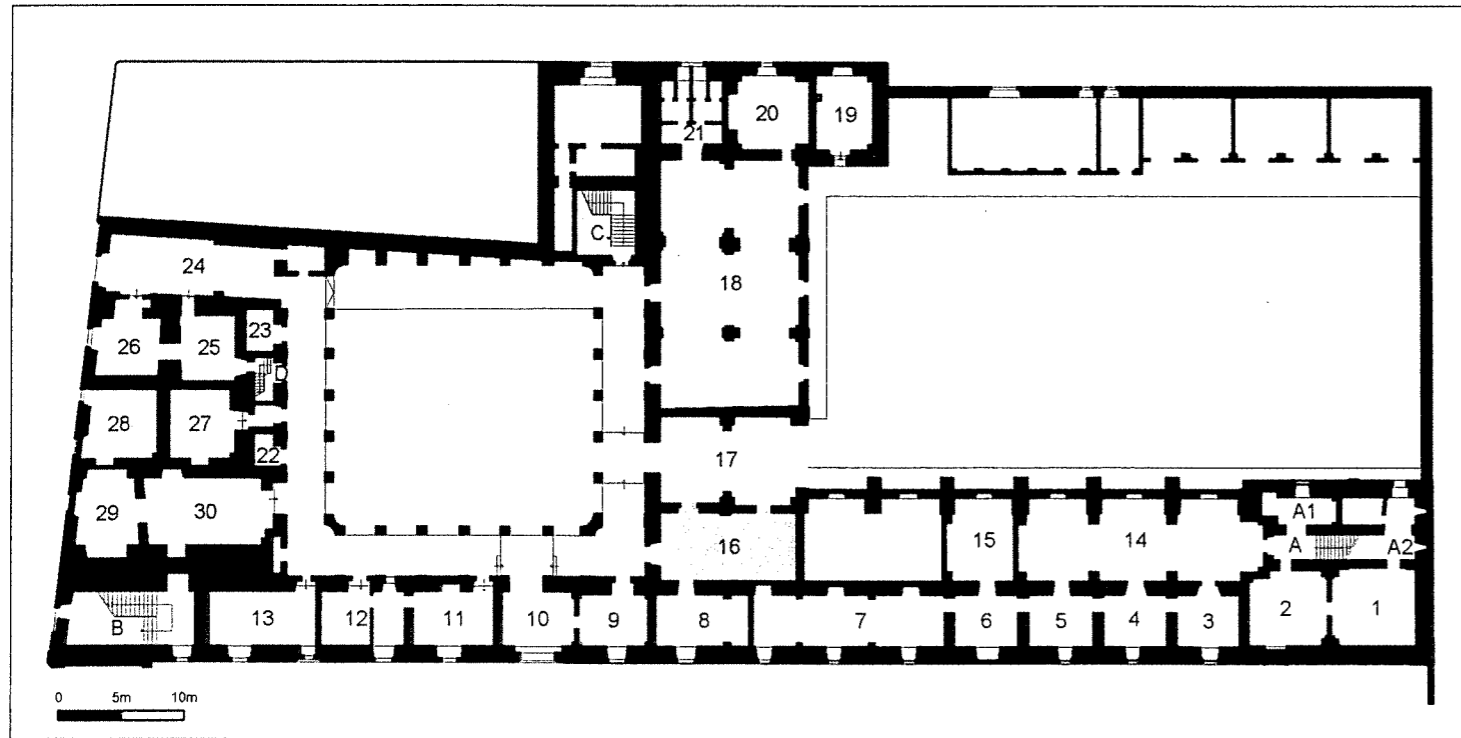
LEGENDA :

- Fessurazioni a parete con verso di concavità
- Fessurazioni passanti
- Fessurazioni diffuse
- Fessurazioni a soffitto
- Fessurazioni a pavimento
- Umidità diffusa a soffitto
- Umidità diffusa a parete
- Crollo parziale del solaio di copertura
- Crollo parziale del solaio di calpestio
- Spanciamenti
- Catene
- Tiranti provvisionali

Nord
Est
Sud
Ovest

MURATURA	APPARECCHIATURA	Corpo unico	<input checked="" type="checkbox"/>	<input type="checkbox"/>	<input checked="" type="checkbox"/>	<input type="checkbox"/>
		Corpo multiplo	<input type="checkbox"/>	<input checked="" type="checkbox"/>	<input type="checkbox"/>	<input checked="" type="checkbox"/>
		Con discontinuità	<input type="checkbox"/>	<input type="checkbox"/>	<input type="checkbox"/>	<input type="checkbox"/>
		Pietra	<input type="checkbox"/>	<input type="checkbox"/>	<input type="checkbox"/>	<input type="checkbox"/>
	Tufo	<input checked="" type="checkbox"/>	<input checked="" type="checkbox"/>	<input checked="" type="checkbox"/>	<input checked="" type="checkbox"/>	
	Laterizi	<input type="checkbox"/>	<input type="checkbox"/>	<input type="checkbox"/>	<input type="checkbox"/>	
	Altro ... <i>pilastrini in pietra</i>					
MURATURA	FINITURA	INTONACO : In buono stato	<input type="checkbox"/>	<input type="checkbox"/>	<input type="checkbox"/>	<input type="checkbox"/>
		Degradato	<input checked="" type="checkbox"/>	<input type="checkbox"/>	<input checked="" type="checkbox"/>	<input type="checkbox"/>
		Rigonfio	<input type="checkbox"/>	<input type="checkbox"/>	<input type="checkbox"/>	<input type="checkbox"/>
		Colore				
	A VISTA : Corsi regolari	<input type="checkbox"/>	<input type="checkbox"/>	<input type="checkbox"/>	<input checked="" type="checkbox"/>	
	Corsi irregolari	<input type="checkbox"/>	<input type="checkbox"/>	<input type="checkbox"/>	<input type="checkbox"/>	
	Pietrame non squadrato	<input type="checkbox"/>	<input type="checkbox"/>	<input type="checkbox"/>	<input type="checkbox"/>	
	Giunti aperti	<input type="checkbox"/>	<input type="checkbox"/>	<input type="checkbox"/>	<input type="checkbox"/>	
	Giunti stilati	<input type="checkbox"/>	<input checked="" type="checkbox"/>	<input type="checkbox"/>	<input checked="" type="checkbox"/>	
	Malta degradata	<input type="checkbox"/>	<input type="checkbox"/>	<input type="checkbox"/>	<input type="checkbox"/>	
	Altro					
MURATURA	STATO	Quadri lesionativi	<input type="checkbox"/>	<input type="checkbox"/>	<input type="checkbox"/>	<input type="checkbox"/>
		Con deformazioni	<input type="checkbox"/>	<input type="checkbox"/>	<input type="checkbox"/>	<input checked="" type="checkbox"/>
		Crolli	<input type="checkbox"/>	<input type="checkbox"/>	<input type="checkbox"/>	<input type="checkbox"/>
		Umidità di risalita	<input checked="" type="checkbox"/>	<input checked="" type="checkbox"/>	<input checked="" type="checkbox"/>	<input type="checkbox"/>
	Umidità diffusa	<input type="checkbox"/>	<input type="checkbox"/>	<input type="checkbox"/>	<input type="checkbox"/>	
	Condensa	<input type="checkbox"/>	<input type="checkbox"/>	<input type="checkbox"/>	<input type="checkbox"/>	
	Microflora	<input type="checkbox"/>	<input type="checkbox"/>	<input type="checkbox"/>	<input type="checkbox"/>	
	Altro					
MURATURA	APERTURE	Tompagnate	<input type="checkbox"/>	<input type="checkbox"/>	<input type="checkbox"/>	<input checked="" type="checkbox"/>
		Puntellate	<input type="checkbox"/>	<input type="checkbox"/>	<input type="checkbox"/>	<input type="checkbox"/>
		Stipiti in pietra	<input type="checkbox"/>	<input checked="" type="checkbox"/>	<input type="checkbox"/>	<input type="checkbox"/>
		Fessurazioni stipiti	<input type="checkbox"/>	<input type="checkbox"/>	<input type="checkbox"/>	<input type="checkbox"/>
	Infissi recuperabili	<input type="checkbox"/>	<input type="checkbox"/>	<input type="checkbox"/>	<input type="checkbox"/>	
	Condensa	<input type="checkbox"/>	<input type="checkbox"/>	<input type="checkbox"/>	<input type="checkbox"/>	
	Microflora	<input type="checkbox"/>	<input type="checkbox"/>	<input type="checkbox"/>	<input type="checkbox"/>	
	Altro					
CALPESTIO	MATERIALI	Basole lapidee				<input checked="" type="checkbox"/>
		Pavimento in cotto				<input type="checkbox"/>
		Tavelloni con scaglie di marmo				<input type="checkbox"/>
		Mattoni di cemento				<input type="checkbox"/>
	Pavimento divelto				<input type="checkbox"/>	
	Rustico di solaio				<input type="checkbox"/>	
	Altro					
CALPESTIO	STATO	Fessurazioni				<input type="checkbox"/>
		Avvallamenti				<input checked="" type="checkbox"/>
		Rigonfiamenti				<input type="checkbox"/>
		Crolli				<input type="checkbox"/>
	Altro					

COPERTURA	TIPOLOGIA	VOLTA : a botte	<input type="checkbox"/>
		a padiglione	<input type="checkbox"/>
		a crociera	<input checked="" type="checkbox"/>
	a vela	<input type="checkbox"/>	
	Pietra	<input type="checkbox"/>	
	Tufo	<input checked="" type="checkbox"/>	
COPERTURA	PIANA :	Solaio latero-cementizio	<input type="checkbox"/>
		Solaio in legno	<input type="checkbox"/>
		Solaio in ferro	<input type="checkbox"/>
COPERTURA	FINITURA	INTONACO : In buono stato	<input type="checkbox"/>
		Degradato	<input type="checkbox"/>
		Rigonfio	<input type="checkbox"/>
	Colore		
	A VISTA :	<input checked="" type="checkbox"/>	
COPERTURA	STATO	Con fessurazioni	<input checked="" type="checkbox"/>
		Macchie di umidità	<input checked="" type="checkbox"/>
		Giunti aperti	<input type="checkbox"/>
		Crolli	<input type="checkbox"/>
	Altro		
COPERTURA	OPERE ESEGUITE	Puntelli	<input type="checkbox"/>
		Catene : in buono stato	<input checked="" type="checkbox"/>
		inflexe	<input type="checkbox"/>
		arrugginite	<input checked="" type="checkbox"/>
	Tiranti	<input type="checkbox"/>	
	Contrafforti	<input type="checkbox"/>	
	Perforazioni armate	<input checked="" type="checkbox"/>	
	Altro		
COPERTURA	DECORAZIONI	CORNICI : lisce	<input type="checkbox"/>
		decorate	<input type="checkbox"/>
	Altro		
COPERTURA	IMPIANTI	Elettrico	<input type="checkbox"/>
		Riscaldamento	<input type="checkbox"/>
		Condizionamento	<input type="checkbox"/>
		Canna fumaria	<input type="checkbox"/>
		Altro	
	Note :		



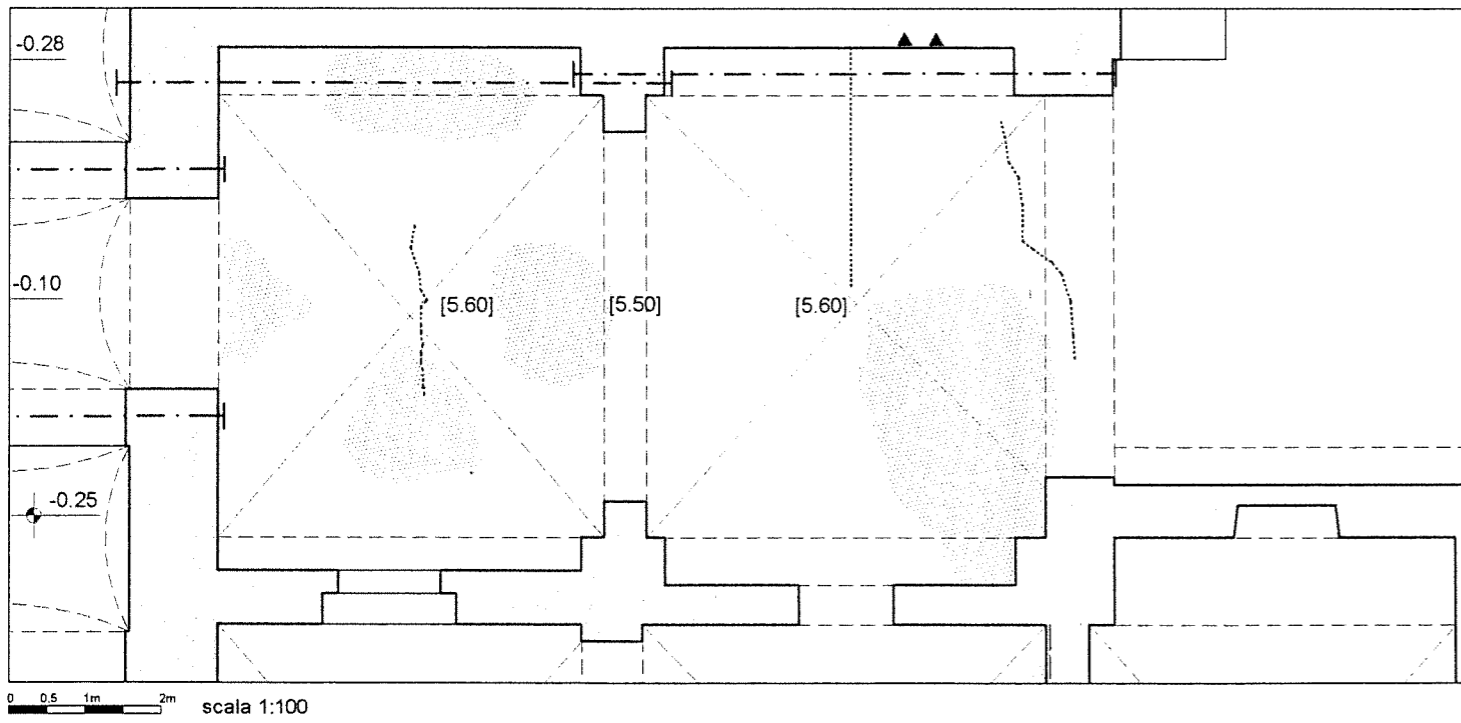
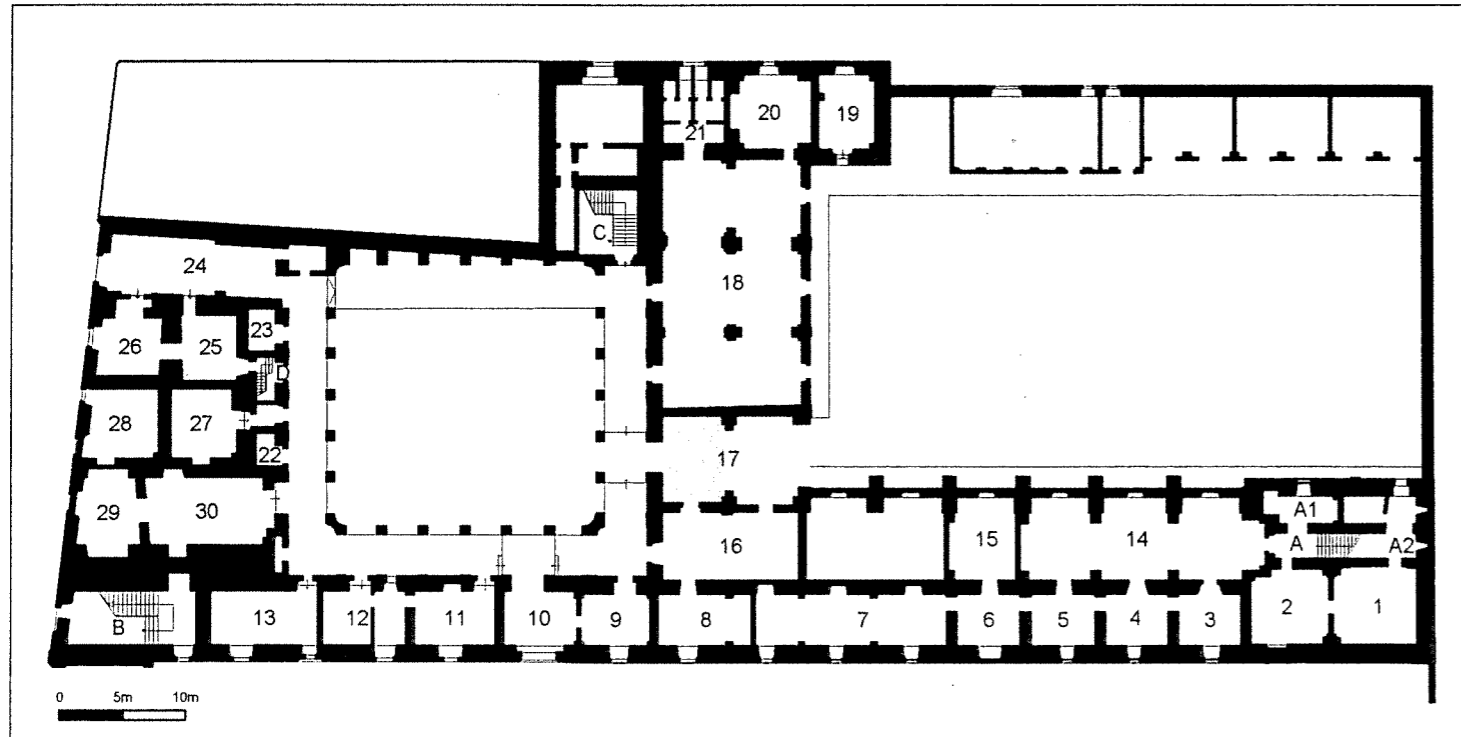
LEGENDA :

	Fessurazioni a parete con verso di concavità		Crollo parziale del solaio di copertura
	Fessurazioni passanti		Crollo parziale del solaio di calpestio
	Fessurazioni diffuse		Spanciamenti
	Fessurazioni a soffitto		Catene
	Fessurazioni a pavimento		Tiranti provvisionali
	Umidità diffusa a parete		Umidità diffusa a soffitto

Nord
Est
Sud
Ovest

MURATURA	APPARECCHIATURA	Corpo unico	<input checked="" type="checkbox"/>	<input type="checkbox"/>	<input type="checkbox"/>	<input checked="" type="checkbox"/>
		Corpo multiplo	<input type="checkbox"/>	<input checked="" type="checkbox"/>	<input checked="" type="checkbox"/>	<input type="checkbox"/>
		Con discontinuità	<input type="checkbox"/>	<input type="checkbox"/>	<input type="checkbox"/>	<input type="checkbox"/>
		Pietra	<input type="checkbox"/>	<input type="checkbox"/>	<input type="checkbox"/>	<input type="checkbox"/>
		Tufo	<input checked="" type="checkbox"/>	<input checked="" type="checkbox"/>	<input checked="" type="checkbox"/>	<input checked="" type="checkbox"/>
		Laterizi	<input type="checkbox"/>	<input type="checkbox"/>	<input type="checkbox"/>	<input type="checkbox"/>
		Altro ... <i>pilastrini in pietra</i>	<input type="checkbox"/>	<input type="checkbox"/>	<input type="checkbox"/>	<input type="checkbox"/>
	FINITURA	INTONACO : In buono stato	<input type="checkbox"/>	<input checked="" type="checkbox"/>	<input checked="" type="checkbox"/>	<input checked="" type="checkbox"/>
		Degradato	<input checked="" type="checkbox"/>	<input type="checkbox"/>	<input type="checkbox"/>	<input type="checkbox"/>
		Rigonfio	<input type="checkbox"/>	<input type="checkbox"/>	<input type="checkbox"/>	<input type="checkbox"/>
		Colore	<input type="checkbox"/>	<input type="checkbox"/>	<input type="checkbox"/>	<input type="checkbox"/>
		A VISTA : Corsi regolari	<input type="checkbox"/>	<input type="checkbox"/>	<input type="checkbox"/>	<input type="checkbox"/>
		Corsi irregolari	<input type="checkbox"/>	<input type="checkbox"/>	<input type="checkbox"/>	<input type="checkbox"/>
		Pietrame non squadrato	<input type="checkbox"/>	<input type="checkbox"/>	<input type="checkbox"/>	<input type="checkbox"/>
		Giunti aperti	<input type="checkbox"/>	<input type="checkbox"/>	<input type="checkbox"/>	<input type="checkbox"/>
		Giunti stilati	<input type="checkbox"/>	<input type="checkbox"/>	<input type="checkbox"/>	<input type="checkbox"/>
		Malta degradata	<input type="checkbox"/>	<input type="checkbox"/>	<input type="checkbox"/>	<input type="checkbox"/>
		Altro	<input type="checkbox"/>	<input type="checkbox"/>	<input type="checkbox"/>	<input type="checkbox"/>
	STATO	Quadri lesionativi	<input checked="" type="checkbox"/>	<input type="checkbox"/>	<input type="checkbox"/>	<input type="checkbox"/>
		Con deformazioni	<input type="checkbox"/>	<input type="checkbox"/>	<input type="checkbox"/>	<input type="checkbox"/>
		Crolli	<input type="checkbox"/>	<input type="checkbox"/>	<input type="checkbox"/>	<input type="checkbox"/>
		Umidità di risalita	<input checked="" type="checkbox"/>	<input checked="" type="checkbox"/>	<input type="checkbox"/>	<input type="checkbox"/>
		Umidità diffusa	<input type="checkbox"/>	<input type="checkbox"/>	<input type="checkbox"/>	<input type="checkbox"/>
		Condensa	<input type="checkbox"/>	<input type="checkbox"/>	<input type="checkbox"/>	<input type="checkbox"/>
		Microflora	<input type="checkbox"/>	<input type="checkbox"/>	<input type="checkbox"/>	<input type="checkbox"/>
		Altro	<input type="checkbox"/>	<input type="checkbox"/>	<input type="checkbox"/>	<input type="checkbox"/>
	APERTURE	Tompagnate	<input type="checkbox"/>	<input checked="" type="checkbox"/>	<input type="checkbox"/>	<input type="checkbox"/>
		Puntellate	<input type="checkbox"/>	<input type="checkbox"/>	<input type="checkbox"/>	<input type="checkbox"/>
		Stipiti in pietra	<input type="checkbox"/>	<input checked="" type="checkbox"/>	<input type="checkbox"/>	<input type="checkbox"/>
		Fessurazioni stipiti	<input type="checkbox"/>	<input type="checkbox"/>	<input type="checkbox"/>	<input type="checkbox"/>
		Infissi recuperabili	<input type="checkbox"/>	<input type="checkbox"/>	<input type="checkbox"/>	<input type="checkbox"/>
		Condensa	<input type="checkbox"/>	<input type="checkbox"/>	<input type="checkbox"/>	<input type="checkbox"/>
		Microflora	<input type="checkbox"/>	<input type="checkbox"/>	<input type="checkbox"/>	<input type="checkbox"/>
		Altro	<input type="checkbox"/>	<input type="checkbox"/>	<input type="checkbox"/>	<input type="checkbox"/>
	MATERIALI	Basole lapidee	<input type="checkbox"/>	<input type="checkbox"/>	<input type="checkbox"/>	<input type="checkbox"/>
		Pavimento in cotto	<input type="checkbox"/>	<input type="checkbox"/>	<input type="checkbox"/>	<input type="checkbox"/>
		Tavelloni con scaglie di marmo	<input type="checkbox"/>	<input checked="" type="checkbox"/>	<input type="checkbox"/>	<input type="checkbox"/>
		Mattoni di cemento	<input type="checkbox"/>	<input type="checkbox"/>	<input type="checkbox"/>	<input type="checkbox"/>
		Pavimento divolto	<input type="checkbox"/>	<input type="checkbox"/>	<input type="checkbox"/>	<input type="checkbox"/>
		Rustico di solaio	<input type="checkbox"/>	<input type="checkbox"/>	<input type="checkbox"/>	<input type="checkbox"/>
		Altro	<input type="checkbox"/>	<input type="checkbox"/>	<input type="checkbox"/>	<input type="checkbox"/>
	STATO	Fessurazioni	<input type="checkbox"/>	<input type="checkbox"/>	<input type="checkbox"/>	<input type="checkbox"/>
		Avvallamenti	<input type="checkbox"/>	<input type="checkbox"/>	<input type="checkbox"/>	<input type="checkbox"/>
		Rigonfiamenti	<input type="checkbox"/>	<input type="checkbox"/>	<input type="checkbox"/>	<input type="checkbox"/>
		Crolli	<input type="checkbox"/>	<input type="checkbox"/>	<input type="checkbox"/>	<input type="checkbox"/>
		Altro	<input type="checkbox"/>	<input type="checkbox"/>	<input type="checkbox"/>	<input type="checkbox"/>

COPERTURA	TIPOLOGIA	VOLTA : a botte	<input type="checkbox"/>
		a padiglione	<input type="checkbox"/>
		a crociera	<input checked="" type="checkbox"/>
	a vela	<input type="checkbox"/>	
		Pietra	<input type="checkbox"/>
		Tufo	<input checked="" type="checkbox"/>
	PIANA :	Solaio latero-cementizio	<input type="checkbox"/>
		Solaio in legno	<input type="checkbox"/>
		Solaio in ferro	<input type="checkbox"/>
FINITURA	INTONACO : In buono stato	<input type="checkbox"/>	
	Degradato	<input checked="" type="checkbox"/>	
	Rigonfio	<input type="checkbox"/>	
	Colore	<input type="checkbox"/>	
	A VISTA :	<input type="checkbox"/>	
STATO	Con fessurazioni	<input checked="" type="checkbox"/>	
	Macchie di umidità	<input checked="" type="checkbox"/>	
	Giunti aperti	<input type="checkbox"/>	
	Crolli	<input type="checkbox"/>	
	Altro	<input type="checkbox"/>	
OPERE ESEGUITE	Puntelli	<input type="checkbox"/>	
	Catene : in buono stato	<input type="checkbox"/>	
	inflesse	<input type="checkbox"/>	
	arrugginite	<input type="checkbox"/>	
	Tiranti	<input type="checkbox"/>	
	Contrafforti	<input type="checkbox"/>	
Perforazioni armate	<input type="checkbox"/>		
	Altro	<input type="checkbox"/>	
DECORAZIONI	CORNICI : lisce	<input type="checkbox"/>	
	decorate	<input type="checkbox"/>	
	Altro	<input type="checkbox"/>	
IMPIANTI	Elettrico	<input checked="" type="checkbox"/>	
	Riscaldamento	<input checked="" type="checkbox"/>	
	Condizionamento	<input type="checkbox"/>	
	Canna fumaria	<input type="checkbox"/>	
	Altro	<input type="checkbox"/>	
Note :			



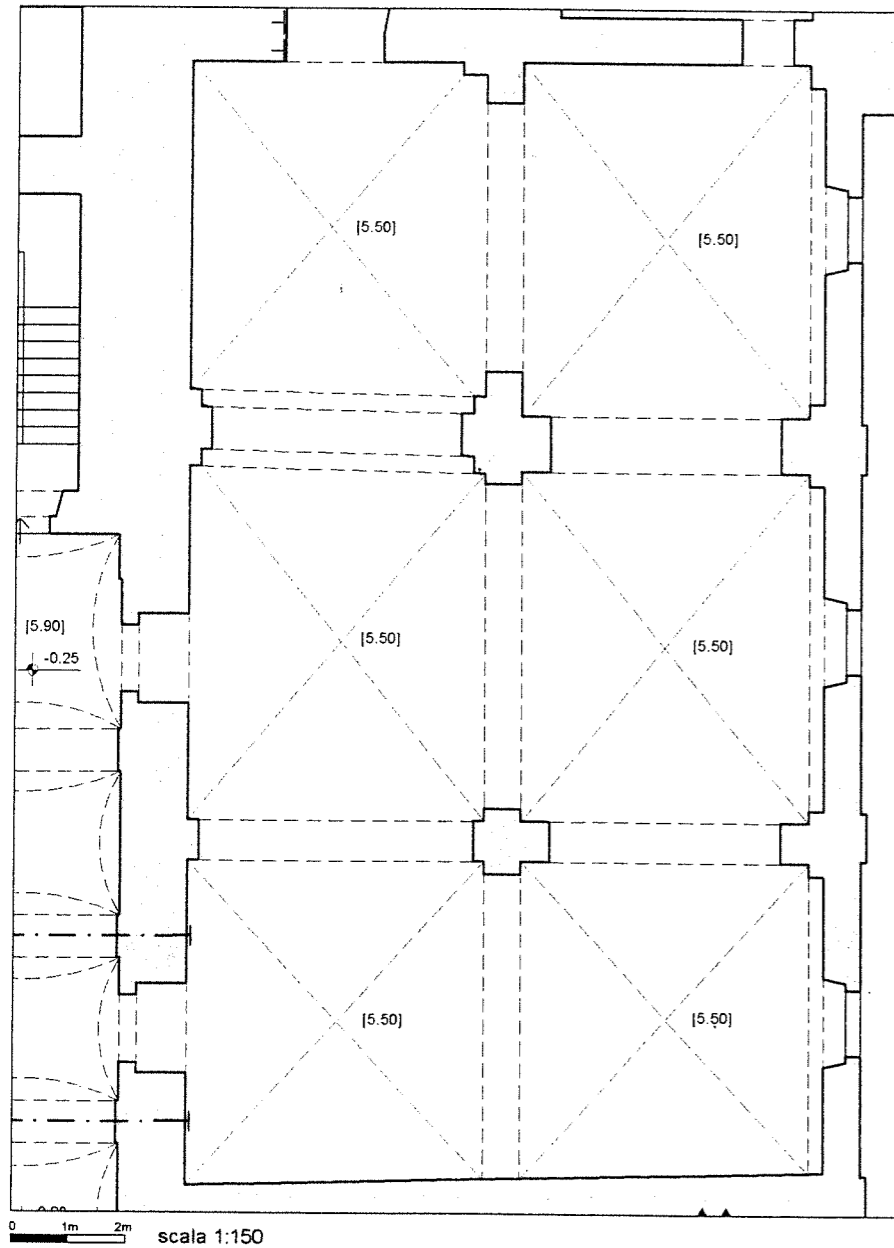
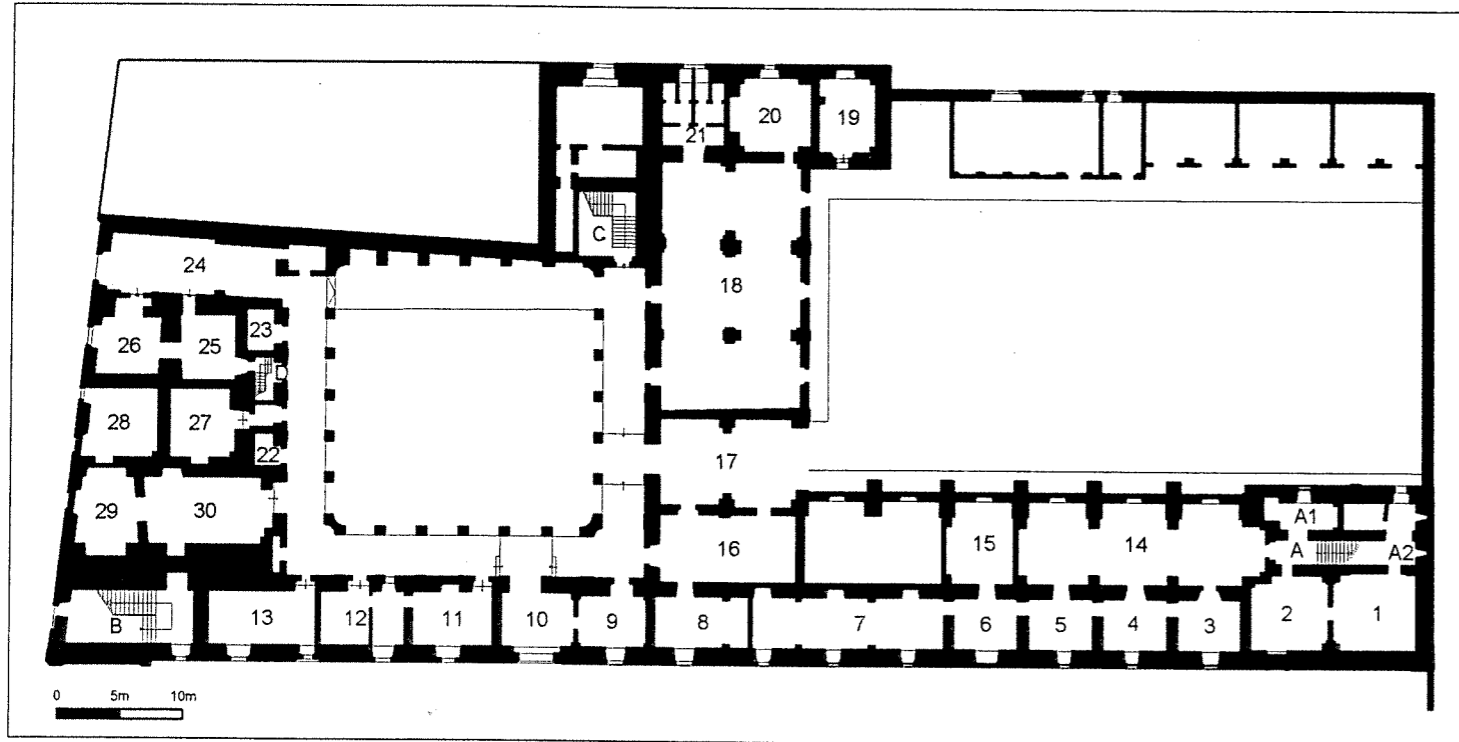
LEGENDA :

	Fessurazioni a parete con verso di concavità		Crollo parziale del solaio di copertura
	Fessurazioni passanti		Crollo parziale del solaio di calpestio
	Fessurazioni diffuse		Spanciamenti
	Fessurazioni a soffitto		Catene
	Fessurazioni a pavimento		Tiranti provvisionali
	Umidità diffusa a parete		Umidità diffusa a soffitto

Nord
Est
Sud
Ovest

MURATURA	APPARECCHIATURA	Corpo unico	<input type="checkbox"/>	<input type="checkbox"/>	<input type="checkbox"/>	<input type="checkbox"/>
		Corpo multiplo	<input type="checkbox"/>	<input checked="" type="checkbox"/>	<input checked="" type="checkbox"/>	<input checked="" type="checkbox"/>
		Con discontinuità	<input type="checkbox"/>	<input type="checkbox"/>	<input type="checkbox"/>	<input type="checkbox"/>
		Pietra	<input type="checkbox"/>	<input type="checkbox"/>	<input type="checkbox"/>	<input type="checkbox"/>
	Tufo	<input checked="" type="checkbox"/>	<input checked="" type="checkbox"/>	<input checked="" type="checkbox"/>	<input checked="" type="checkbox"/>	
	Laterizi	<input type="checkbox"/>	<input type="checkbox"/>	<input type="checkbox"/>	<input type="checkbox"/>	
	Altro ... <i>pilastrini in pietra</i>					
FINITURA	INTONACO :	In buono stato	<input type="checkbox"/>	<input type="checkbox"/>	<input type="checkbox"/>	<input type="checkbox"/>
		Degradato	<input checked="" type="checkbox"/>	<input checked="" type="checkbox"/>	<input checked="" type="checkbox"/>	<input checked="" type="checkbox"/>
		Rigonfio	<input type="checkbox"/>	<input type="checkbox"/>	<input type="checkbox"/>	<input type="checkbox"/>
		Colore				
	A VISTA :	Corsi regolari	<input type="checkbox"/>	<input type="checkbox"/>	<input type="checkbox"/>	<input type="checkbox"/>
		Corsi irregolari	<input type="checkbox"/>	<input type="checkbox"/>	<input type="checkbox"/>	<input type="checkbox"/>
		Pietrame non squadrato	<input type="checkbox"/>	<input type="checkbox"/>	<input type="checkbox"/>	<input type="checkbox"/>
		Giunti aperti	<input type="checkbox"/>	<input type="checkbox"/>	<input type="checkbox"/>	<input type="checkbox"/>
		Giunti stilati	<input type="checkbox"/>	<input type="checkbox"/>	<input type="checkbox"/>	<input type="checkbox"/>
		Malta degradata	<input type="checkbox"/>	<input type="checkbox"/>	<input type="checkbox"/>	<input type="checkbox"/>
Altro						
STATO	Quadri lesionativi	<input type="checkbox"/>	<input type="checkbox"/>	<input type="checkbox"/>	<input checked="" type="checkbox"/>	
	Con deformazioni	<input type="checkbox"/>	<input type="checkbox"/>	<input type="checkbox"/>	<input type="checkbox"/>	
	Crolli	<input type="checkbox"/>	<input type="checkbox"/>	<input type="checkbox"/>	<input type="checkbox"/>	
	Umidità di risalita	<input type="checkbox"/>	<input checked="" type="checkbox"/>	<input type="checkbox"/>	<input type="checkbox"/>	
	Umidità diffusa	<input type="checkbox"/>	<input type="checkbox"/>	<input type="checkbox"/>	<input type="checkbox"/>	
	Condensa	<input type="checkbox"/>	<input type="checkbox"/>	<input type="checkbox"/>	<input type="checkbox"/>	
	Microflora	<input type="checkbox"/>	<input type="checkbox"/>	<input type="checkbox"/>	<input type="checkbox"/>	
	Altro					
APERTURE	Tompagnate	<input type="checkbox"/>	<input type="checkbox"/>	<input type="checkbox"/>	<input type="checkbox"/>	
	Puntellate	<input type="checkbox"/>	<input type="checkbox"/>	<input type="checkbox"/>	<input type="checkbox"/>	
	Stipiti in pietra	<input type="checkbox"/>	<input type="checkbox"/>	<input type="checkbox"/>	<input type="checkbox"/>	
	Fessurazioni stipiti	<input type="checkbox"/>	<input type="checkbox"/>	<input type="checkbox"/>	<input type="checkbox"/>	
	Infissi recuperabili	<input type="checkbox"/>	<input type="checkbox"/>	<input type="checkbox"/>	<input type="checkbox"/>	
	Condensa	<input type="checkbox"/>	<input type="checkbox"/>	<input type="checkbox"/>	<input type="checkbox"/>	
	Microflora	<input type="checkbox"/>	<input type="checkbox"/>	<input type="checkbox"/>	<input type="checkbox"/>	
Altro						
CALPESTIO	MATERIALI	Basole lapidee				<input checked="" type="checkbox"/>
		Pavimento in cotto				<input type="checkbox"/>
Tavelloni con scaglie di marmo					<input type="checkbox"/>	
Mattoni di cemento					<input type="checkbox"/>	
Pavimento divelto					<input type="checkbox"/>	
Rustico di solaio					<input type="checkbox"/>	
Altro						
STATO	Fessurazioni				<input type="checkbox"/>	
	Ayvallamenti				<input type="checkbox"/>	
	Rigonfiamenti				<input type="checkbox"/>	
	Crolli				<input type="checkbox"/>	
	Altro					

COPERTURA	TIPOLOGIA	VOLTA :	a botte	<input type="checkbox"/>
		a padiglione	<input type="checkbox"/>	
	a crociera	<input checked="" type="checkbox"/>		
a vela	<input type="checkbox"/>			
PIANA :	Solaio latero-cementizio	<input type="checkbox"/>		
	Solaio in legno	<input type="checkbox"/>		
	Solaio in ferro	<input type="checkbox"/>		
FINITURA	INTONACO :	In buono stato	<input type="checkbox"/>	
		Degradato	<input checked="" type="checkbox"/>	
		Rigonfio	<input type="checkbox"/>	
		Colore		
A VISTA :		<input type="checkbox"/>		
		<input type="checkbox"/>		
STATO	Con fessurazioni	<input checked="" type="checkbox"/>		
	Macchie di umidità	<input checked="" type="checkbox"/>		
	Giunti aperti	<input type="checkbox"/>		
	Crolli	<input type="checkbox"/>		
	Altro			
OPERE ESEGUITE	Puntelli	<input type="checkbox"/>		
	Catene :	in buono stato	<input type="checkbox"/>	
	inflesse	<input checked="" type="checkbox"/>		
	arrugginite	<input checked="" type="checkbox"/>		
	Tiranti	<input type="checkbox"/>		
Contrafforti	<input type="checkbox"/>			
Perforazioni armate	<input type="checkbox"/>			
Altro				
DECORAZIONI	CORNICI :	lisce	<input type="checkbox"/>	
		decorate	<input type="checkbox"/>	
Altro				
IMPIANTI	Elettrico	<input type="checkbox"/>		
	Riscaldamento	<input type="checkbox"/>		
	Condizionamento	<input type="checkbox"/>		
	Canna fumaria	<input type="checkbox"/>		
	Altro			
Note :				



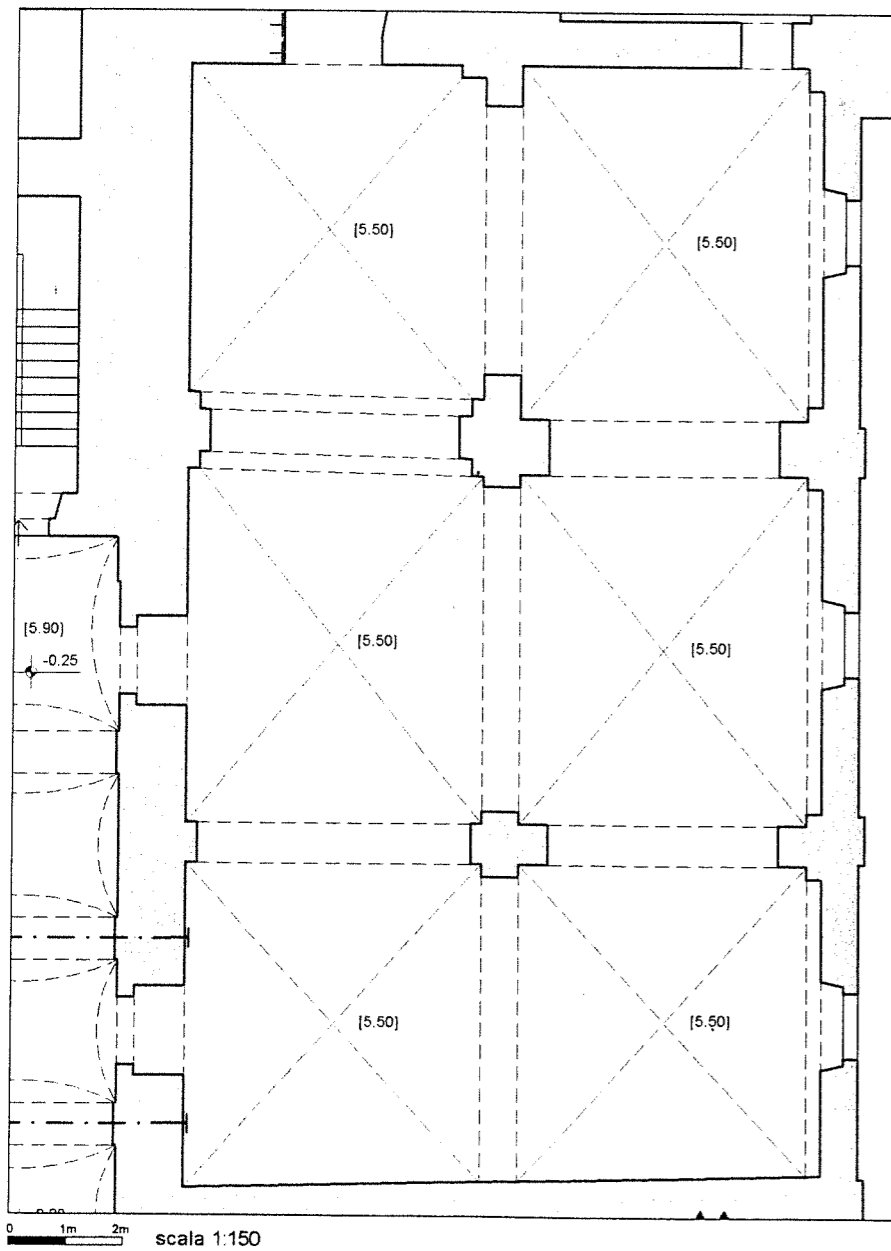
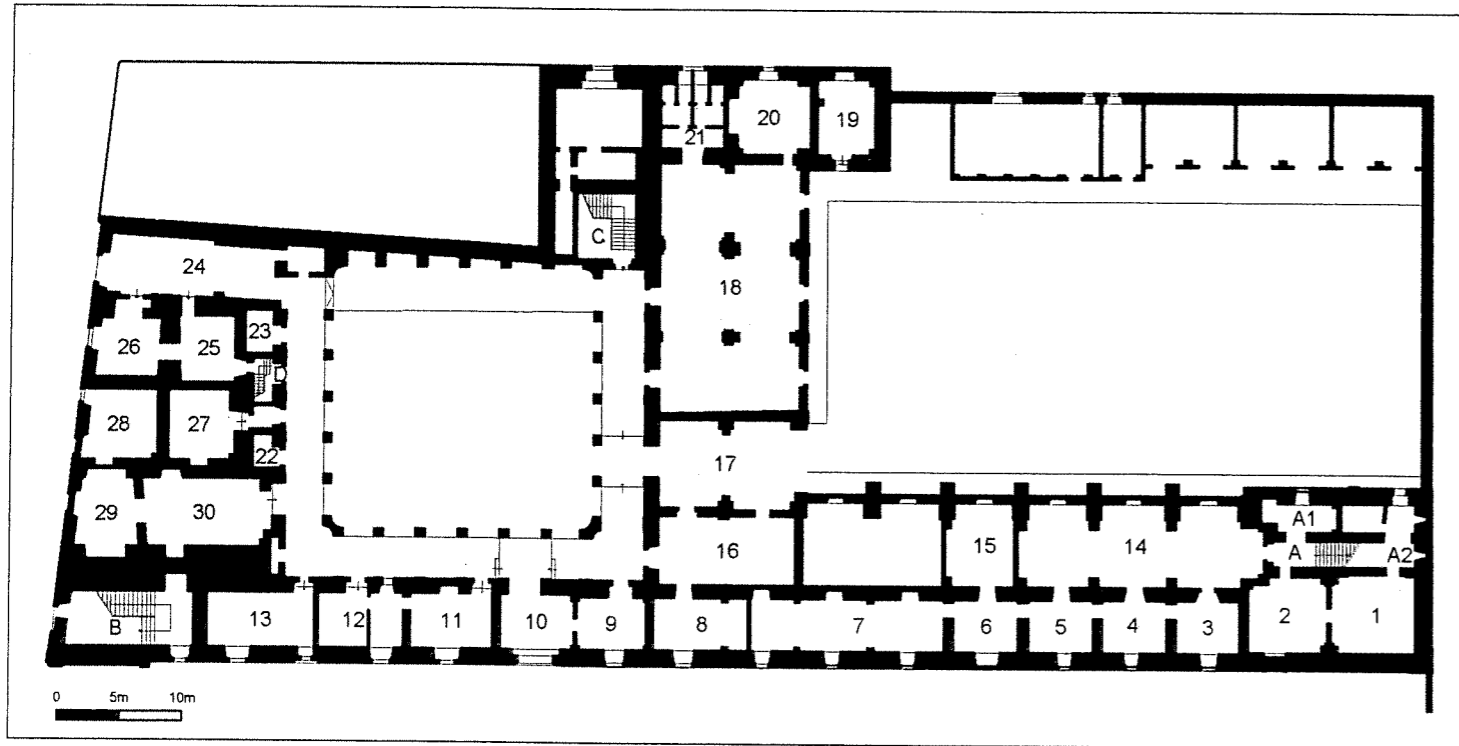
LEGENDA :

- Fessurazioni a parete con verso di concavità
- Fessurazioni passanti
- Fessurazioni diffuse
- Fessurazioni a soffitto
- Fessurazioni a pavimento
- Umidità diffusa a soffitto
- Umidità diffusa a parete
- Crollo parziale del solaio di copertura
- Crollo parziale del solaio di calpestio
- Spancamenti
- Catene
- Tiranti provvisionali

Nord
Est
Sud
Ovest

		Nord	Est	Sud	Ovest	
MURATURA	APPARECCHIATURA	Corpo unico	<input type="checkbox"/>	<input type="checkbox"/>	<input type="checkbox"/>	<input type="checkbox"/>
	Corpo multiplo	<input checked="" type="checkbox"/>	<input checked="" type="checkbox"/>	<input checked="" type="checkbox"/>	<input checked="" type="checkbox"/>	
	Con discontinuità	<input type="checkbox"/>	<input type="checkbox"/>	<input type="checkbox"/>	<input type="checkbox"/>	
	Pietra	<input type="checkbox"/>	<input type="checkbox"/>	<input type="checkbox"/>	<input type="checkbox"/>	
	Tufo	<input checked="" type="checkbox"/>	<input checked="" type="checkbox"/>	<input checked="" type="checkbox"/>	<input checked="" type="checkbox"/>	
	Laterizi	<input type="checkbox"/>	<input type="checkbox"/>	<input type="checkbox"/>	<input type="checkbox"/>	
	Altro <i>pilastrini in pietra</i>					
MURATURA	FINITURA	INTONACO : In buono stato	<input checked="" type="checkbox"/>	<input checked="" type="checkbox"/>	<input checked="" type="checkbox"/>	<input checked="" type="checkbox"/>
		Degradato	<input type="checkbox"/>	<input type="checkbox"/>	<input type="checkbox"/>	<input type="checkbox"/>
	Rigonfio	<input type="checkbox"/>	<input type="checkbox"/>	<input type="checkbox"/>	<input type="checkbox"/>	
	Colore					
	A VISTA : Corsi regolari	<input type="checkbox"/>	<input type="checkbox"/>	<input type="checkbox"/>	<input type="checkbox"/>	
	Corsi irregolari	<input type="checkbox"/>	<input type="checkbox"/>	<input type="checkbox"/>	<input type="checkbox"/>	
	Pietrame non squadrato	<input type="checkbox"/>	<input type="checkbox"/>	<input type="checkbox"/>	<input type="checkbox"/>	
	Giunti aperti	<input type="checkbox"/>	<input type="checkbox"/>	<input type="checkbox"/>	<input type="checkbox"/>	
	Giunti stilati	<input type="checkbox"/>	<input type="checkbox"/>	<input type="checkbox"/>	<input type="checkbox"/>	
	Malta degradata	<input type="checkbox"/>	<input type="checkbox"/>	<input type="checkbox"/>	<input type="checkbox"/>	
	Altro					
MURATURA	STATO	Quadri lesionativi	<input type="checkbox"/>	<input type="checkbox"/>	<input type="checkbox"/>	<input type="checkbox"/>
		Con deformazioni	<input type="checkbox"/>	<input type="checkbox"/>	<input type="checkbox"/>	<input type="checkbox"/>
	Crolli	<input type="checkbox"/>	<input type="checkbox"/>	<input type="checkbox"/>	<input type="checkbox"/>	
	Umidità di risalita	<input type="checkbox"/>	<input type="checkbox"/>	<input type="checkbox"/>	<input type="checkbox"/>	
	Umidità diffusa	<input type="checkbox"/>	<input type="checkbox"/>	<input type="checkbox"/>	<input type="checkbox"/>	
	Condensa	<input type="checkbox"/>	<input type="checkbox"/>	<input type="checkbox"/>	<input type="checkbox"/>	
	Microflora	<input type="checkbox"/>	<input type="checkbox"/>	<input type="checkbox"/>	<input type="checkbox"/>	
	Altro					
MURATURA	APERTURE	Tompagnate	<input type="checkbox"/>	<input type="checkbox"/>	<input type="checkbox"/>	<input type="checkbox"/>
		Puntellate	<input type="checkbox"/>	<input type="checkbox"/>	<input type="checkbox"/>	<input type="checkbox"/>
	Stipiti in pietra	<input type="checkbox"/>	<input type="checkbox"/>	<input type="checkbox"/>	<input type="checkbox"/>	
	Fessurazioni stipiti	<input type="checkbox"/>	<input type="checkbox"/>	<input type="checkbox"/>	<input type="checkbox"/>	
	Infissi recuperabili	<input checked="" type="checkbox"/>	<input checked="" type="checkbox"/>	<input checked="" type="checkbox"/>	<input checked="" type="checkbox"/>	
	Condensa	<input type="checkbox"/>	<input type="checkbox"/>	<input type="checkbox"/>	<input type="checkbox"/>	
	Microflora	<input type="checkbox"/>	<input type="checkbox"/>	<input type="checkbox"/>	<input type="checkbox"/>	
	Altro					
CALPESTIO	MATERIALI	Basole lapidee	<input type="checkbox"/>			
		Pavimento in cotto	<input type="checkbox"/>			
	Tavelloni con scaglie di marmo	<input checked="" type="checkbox"/>				
	Mattoni di cemento	<input type="checkbox"/>				
	Pavimento divelto	<input type="checkbox"/>				
	Rustico di solaio	<input type="checkbox"/>				
	Altro					
CALPESTIO	STATO	Fessurazioni	<input type="checkbox"/>			
		Avvallamenti	<input checked="" type="checkbox"/>			
	Rigonfiamenti	<input type="checkbox"/>				
	Crolli	<input type="checkbox"/>				
	Altro					

		COPERTURA	
COPERTURA	TIPOLOGIA	VOLTA : a botte	<input type="checkbox"/>
		a padiglione	<input type="checkbox"/>
		a crociera	<input checked="" type="checkbox"/>
	a vela	<input type="checkbox"/>	
	Pietra	<input type="checkbox"/>	
	Tufo	<input checked="" type="checkbox"/>	
	PIANA : Solaio latero-cementizio	<input type="checkbox"/>	
	Solaio in legno	<input type="checkbox"/>	
	Solaio in ferro	<input type="checkbox"/>	
COPERTURA	FINITURA	INTONACO : In buono stato	<input checked="" type="checkbox"/>
		Degradato	<input type="checkbox"/>
		Rigonfio	<input type="checkbox"/>
	Colore		
	A VISTA :	<input type="checkbox"/>	
COPERTURA	STATO	Con fessurazioni	<input type="checkbox"/>
		Macchie di umidità	<input type="checkbox"/>
		Giunti aperti	<input type="checkbox"/>
		Crolli	<input type="checkbox"/>
	Altro		
COPERTURA	OPERE ESEGUITE	Puntelli	<input type="checkbox"/>
		Catene : in buono stato	<input type="checkbox"/>
		inflexe	<input type="checkbox"/>
		arrugginite	<input type="checkbox"/>
	Tiranti	<input type="checkbox"/>	
	Contrafforti	<input type="checkbox"/>	
	Perforazioni armate	<input type="checkbox"/>	
	Altro		
COPERTURA	DECORAZIONI	CORNICI : lisce	<input type="checkbox"/>
		decorate	<input type="checkbox"/>
	Altro		
COPERTURA	IMPIANTI	Elettrico <i>Fuori traccia</i>	<input checked="" type="checkbox"/>
		Riscaldamento	<input checked="" type="checkbox"/>
		Condizionamento	<input checked="" type="checkbox"/>
		Canna fumaria	<input type="checkbox"/>
		Altro <i>Antintrusione</i>	<input type="checkbox"/>
		Altro	
Note :			



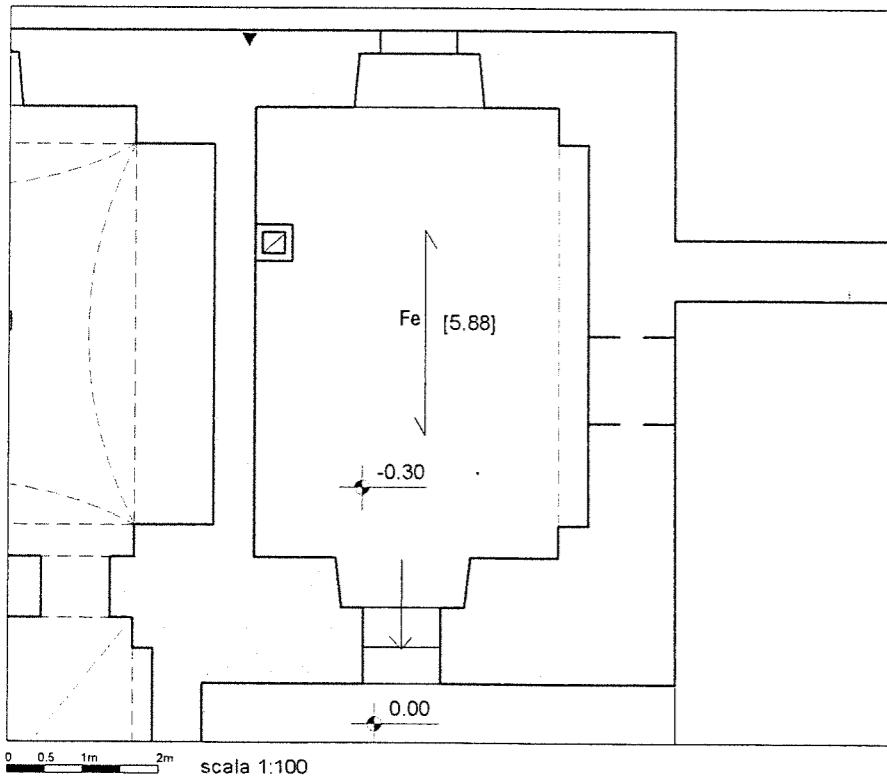
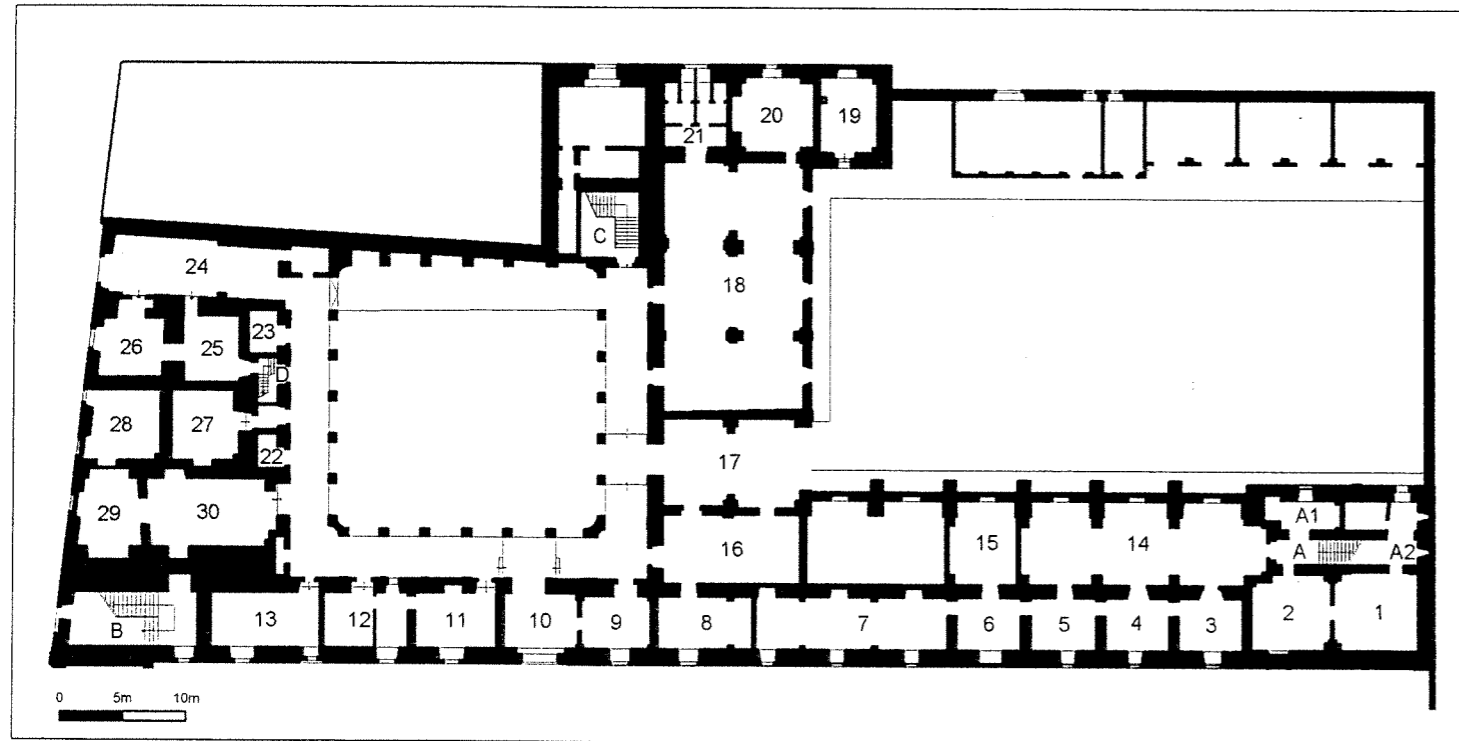
LEGENDA :

- Fessurazioni a parete con verso di concavità
- Fessurazioni passanti
- Fessurazioni diffuse
- Fessurazioni a soffitto
- Fessurazioni a pavimento
- Umidità diffusa a soffitto
- Umidità diffusa a parete
- Crollo parziale del solaio di copertura
- Crollo parziale del solaio di calpestio
- Spanciamenti
- Catene
- Tiranti provvisionali

Nord
Est
Sud
Ovest

MURATURA	APPARECCHIATURA	Corpo unico	<input type="checkbox"/>	<input type="checkbox"/>	<input type="checkbox"/>	<input type="checkbox"/>
		Corpo multiplo	<input checked="" type="checkbox"/>	<input checked="" type="checkbox"/>	<input checked="" type="checkbox"/>	<input checked="" type="checkbox"/>
		Con discontinuità	<input type="checkbox"/>	<input type="checkbox"/>	<input type="checkbox"/>	<input type="checkbox"/>
		Pietra	<input type="checkbox"/>	<input type="checkbox"/>	<input type="checkbox"/>	<input type="checkbox"/>
	Tufo	<input checked="" type="checkbox"/>	<input checked="" type="checkbox"/>	<input checked="" type="checkbox"/>	<input checked="" type="checkbox"/>	
	Laterizi	<input type="checkbox"/>	<input type="checkbox"/>	<input type="checkbox"/>	<input type="checkbox"/>	
	Altro ... <i>pilastrini in pietra</i>					
MURATURA	FINITURA	INTONACO : In buono stato	<input checked="" type="checkbox"/>	<input checked="" type="checkbox"/>	<input checked="" type="checkbox"/>	<input checked="" type="checkbox"/>
		Degradato	<input type="checkbox"/>	<input type="checkbox"/>	<input type="checkbox"/>	<input type="checkbox"/>
		Rigonfio	<input type="checkbox"/>	<input type="checkbox"/>	<input type="checkbox"/>	<input type="checkbox"/>
		Colore				
	A VISTA : Corsi regolari	<input type="checkbox"/>	<input type="checkbox"/>	<input type="checkbox"/>	<input type="checkbox"/>	
	Corsi irregolari	<input type="checkbox"/>	<input type="checkbox"/>	<input type="checkbox"/>	<input type="checkbox"/>	
	Pietrame non squadrato	<input type="checkbox"/>	<input type="checkbox"/>	<input type="checkbox"/>	<input type="checkbox"/>	
	Giunti aperti	<input type="checkbox"/>	<input type="checkbox"/>	<input type="checkbox"/>	<input type="checkbox"/>	
	Giunti stilati	<input type="checkbox"/>	<input type="checkbox"/>	<input type="checkbox"/>	<input type="checkbox"/>	
	Malta degradata	<input type="checkbox"/>	<input type="checkbox"/>	<input type="checkbox"/>	<input type="checkbox"/>	
Altro						
MURATURA	STATO	Quadri lesionativi	<input type="checkbox"/>	<input type="checkbox"/>	<input type="checkbox"/>	<input type="checkbox"/>
		Con deformazioni	<input type="checkbox"/>	<input type="checkbox"/>	<input type="checkbox"/>	<input type="checkbox"/>
		Crolli	<input type="checkbox"/>	<input type="checkbox"/>	<input type="checkbox"/>	<input type="checkbox"/>
		Umidità di risalita	<input type="checkbox"/>	<input type="checkbox"/>	<input type="checkbox"/>	<input type="checkbox"/>
		Umidità diffusa	<input type="checkbox"/>	<input type="checkbox"/>	<input type="checkbox"/>	<input type="checkbox"/>
		Condensa	<input type="checkbox"/>	<input type="checkbox"/>	<input type="checkbox"/>	<input type="checkbox"/>
		Microflora	<input type="checkbox"/>	<input type="checkbox"/>	<input type="checkbox"/>	<input type="checkbox"/>
Altro						
MURATURA	APERTURE	Tompagnate	<input type="checkbox"/>	<input type="checkbox"/>	<input type="checkbox"/>	<input type="checkbox"/>
		Puntellate	<input type="checkbox"/>	<input type="checkbox"/>	<input type="checkbox"/>	<input type="checkbox"/>
		Stipiti in pietra	<input type="checkbox"/>	<input type="checkbox"/>	<input type="checkbox"/>	<input type="checkbox"/>
		Fessurazioni stipiti	<input checked="" type="checkbox"/>	<input checked="" type="checkbox"/>	<input checked="" type="checkbox"/>	<input checked="" type="checkbox"/>
		Infissi recuperabili	<input checked="" type="checkbox"/>	<input checked="" type="checkbox"/>	<input checked="" type="checkbox"/>	<input checked="" type="checkbox"/>
		Condensa	<input type="checkbox"/>	<input type="checkbox"/>	<input type="checkbox"/>	<input type="checkbox"/>
		Microflora	<input type="checkbox"/>	<input type="checkbox"/>	<input type="checkbox"/>	<input type="checkbox"/>
Altro						
CALPESTIO	MATERIALI	Basole lapidee				<input type="checkbox"/>
		Pavimento in cotto				<input type="checkbox"/>
		Tavelloni con scaglie di marmo				<input checked="" type="checkbox"/>
		Mattoni di cemento				<input type="checkbox"/>
		Pavimento divelto				<input type="checkbox"/>
		Rustico di solaio				<input type="checkbox"/>
	Altro					
	STATO	Fessurazioni				<input type="checkbox"/>
		Avvallamenti				<input checked="" type="checkbox"/>
		Rigonfiamenti				<input type="checkbox"/>
Crolli					<input type="checkbox"/>	
Altro						

COPERTURA	TIPOLOGIA	VOLTA : a botte	<input type="checkbox"/>
		a padiglione	<input type="checkbox"/>
		a crociera	<input checked="" type="checkbox"/>
		a vela	<input type="checkbox"/>
		Pietra	<input type="checkbox"/>
		Tufo	<input checked="" type="checkbox"/>
COPERTURA	FINITURA	PIANA : Solaio latero-cementizio	<input type="checkbox"/>
		Solaio in legno	<input type="checkbox"/>
		Solaio in ferro	<input type="checkbox"/>
COPERTURA	STATO	INTONACO : In buono stato	<input checked="" type="checkbox"/>
		Degradato	<input type="checkbox"/>
		Rigonfio	<input type="checkbox"/>
		Colore	
		A VISTA :	<input type="checkbox"/>
OPERE ESEGUITE		Con fessurazioni	<input type="checkbox"/>
		Macchie di umidità	<input type="checkbox"/>
		Giunti aperti	<input type="checkbox"/>
		Crolli	<input type="checkbox"/>
		Altro	
OPERE ESEGUITE		Puntelli	<input type="checkbox"/>
		Catene : in buono stato	<input type="checkbox"/>
		inflesse	<input type="checkbox"/>
		arrugginite	<input type="checkbox"/>
		Tiranti	<input type="checkbox"/>
		Contrafforti	<input type="checkbox"/>
		Perforazioni armate	<input type="checkbox"/>
		Altro	
DECORAZIONI		CORNICI : lisce	<input type="checkbox"/>
		decorate	<input type="checkbox"/>
		Altro	
IMPIANTI		Elettrico <i>Fuori traccia</i>	<input checked="" type="checkbox"/>
		Riscaldamento	<input checked="" type="checkbox"/>
		Condizionamento	<input checked="" type="checkbox"/>
		Canna fumaria	<input type="checkbox"/>
		Altro ... <i>Antintrusione</i>	
Note :			



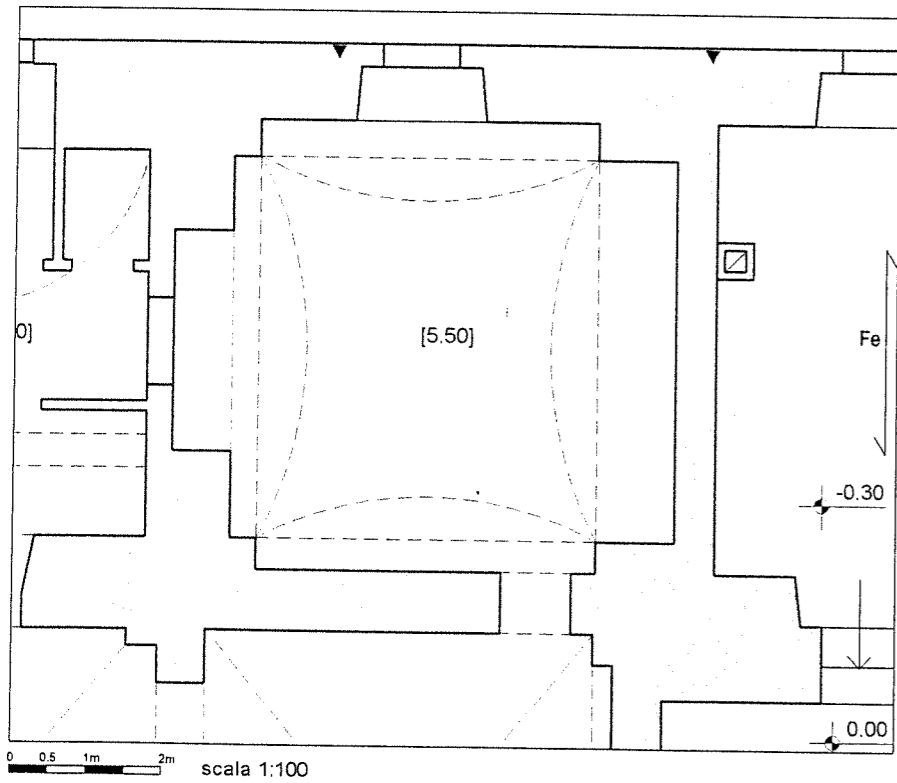
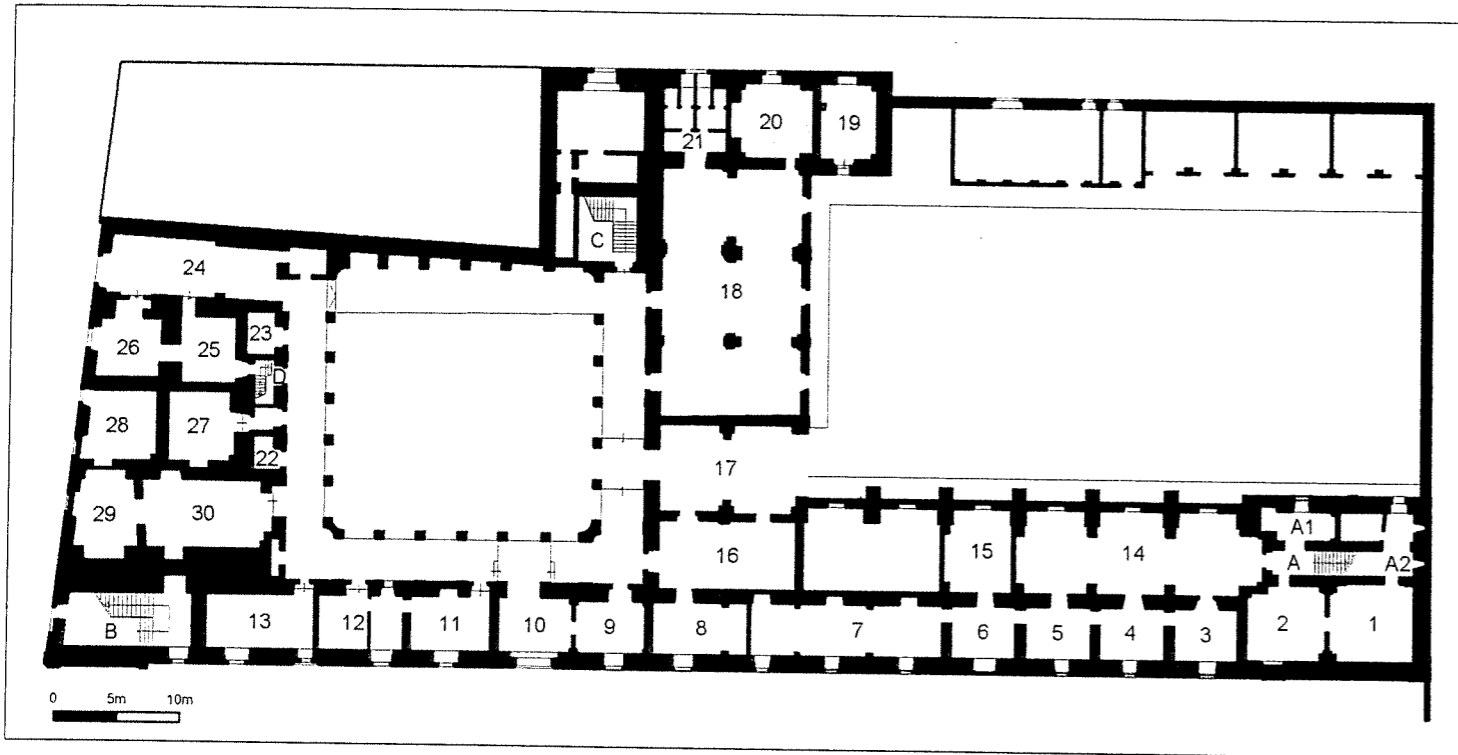
LEGENDA :

- Fessurazioni a parete con verso di concavità
- Fessurazioni passanti
- Fessurazioni diffuse
- Fessurazioni a soffitto
- Fessurazioni a pavimento
- Umidità diffusa a soffitto
- Umidità diffusa a parete
- Crollo parziale del solaio di copertura
- Crollo parziale del solaio di calpestio
- Spanciamenti
- Catene
- Tiranti provvisionali

Nord
Est
Sud
Ovest

MURATURA	APPARECCHIATURA	Corpo unico	<input type="checkbox"/>	<input type="checkbox"/>	<input type="checkbox"/>	<input type="checkbox"/>	
		Corpo multiplo	<input checked="" type="checkbox"/>	<input checked="" type="checkbox"/>	<input checked="" type="checkbox"/>	<input checked="" type="checkbox"/>	
		Con discontinuità	<input type="checkbox"/>	<input type="checkbox"/>	<input type="checkbox"/>	<input type="checkbox"/>	
		Pietra	<input type="checkbox"/>	<input type="checkbox"/>	<input type="checkbox"/>	<input type="checkbox"/>	
	Tufo	<input type="checkbox"/>	<input type="checkbox"/>	<input type="checkbox"/>	<input type="checkbox"/>		
	Laterizi	<input checked="" type="checkbox"/>	<input checked="" type="checkbox"/>	<input checked="" type="checkbox"/>	<input checked="" type="checkbox"/>		
	Altro						
MURATURA	FINITURA	INTONACO : In buono stato	<input checked="" type="checkbox"/>	<input checked="" type="checkbox"/>	<input checked="" type="checkbox"/>	<input checked="" type="checkbox"/>	
			Degradato	<input type="checkbox"/>	<input type="checkbox"/>	<input type="checkbox"/>	<input type="checkbox"/>
			Rigonfio	<input type="checkbox"/>	<input type="checkbox"/>	<input type="checkbox"/>	<input type="checkbox"/>
			Colore				
	A VISTA : Corsi regolari	<input type="checkbox"/>	<input type="checkbox"/>	<input type="checkbox"/>	<input type="checkbox"/>		
		Corsi irregolari	<input type="checkbox"/>	<input type="checkbox"/>	<input type="checkbox"/>	<input type="checkbox"/>	
		Pietrame non squadrato	<input type="checkbox"/>	<input type="checkbox"/>	<input type="checkbox"/>	<input type="checkbox"/>	
		Giunti aperti	<input type="checkbox"/>	<input type="checkbox"/>	<input type="checkbox"/>	<input type="checkbox"/>	
		Giunti stilati	<input type="checkbox"/>	<input type="checkbox"/>	<input type="checkbox"/>	<input type="checkbox"/>	
		Malta degradata	<input type="checkbox"/>	<input type="checkbox"/>	<input type="checkbox"/>	<input type="checkbox"/>	
		Altro					
MURATURA	STATO	Quadri lesionativi	<input type="checkbox"/>	<input type="checkbox"/>	<input type="checkbox"/>	<input type="checkbox"/>	
			Con deformazioni	<input type="checkbox"/>	<input type="checkbox"/>	<input type="checkbox"/>	<input type="checkbox"/>
			Crolli	<input type="checkbox"/>	<input type="checkbox"/>	<input type="checkbox"/>	<input type="checkbox"/>
			Umidità di risalita	<input type="checkbox"/>	<input type="checkbox"/>	<input type="checkbox"/>	<input type="checkbox"/>
		Umidità diffusa	<input type="checkbox"/>	<input type="checkbox"/>	<input type="checkbox"/>	<input type="checkbox"/>	
		Condensa	<input type="checkbox"/>	<input type="checkbox"/>	<input type="checkbox"/>	<input type="checkbox"/>	
		Microflora	<input type="checkbox"/>	<input type="checkbox"/>	<input type="checkbox"/>	<input type="checkbox"/>	
		Altro					
MURATURA	APERTURE	Tompagnate	<input checked="" type="checkbox"/>	<input type="checkbox"/>	<input type="checkbox"/>	<input checked="" type="checkbox"/>	
			Puntellate	<input type="checkbox"/>	<input type="checkbox"/>	<input type="checkbox"/>	<input type="checkbox"/>
			Stipiti in pietra	<input type="checkbox"/>	<input type="checkbox"/>	<input type="checkbox"/>	<input type="checkbox"/>
			Fessurazioni stipiti	<input type="checkbox"/>	<input type="checkbox"/>	<input type="checkbox"/>	<input type="checkbox"/>
		Infissi recuperabili	<input type="checkbox"/>	<input type="checkbox"/>	<input type="checkbox"/>	<input type="checkbox"/>	
		Condensa	<input type="checkbox"/>	<input type="checkbox"/>	<input type="checkbox"/>	<input type="checkbox"/>	
		Microflora	<input type="checkbox"/>	<input type="checkbox"/>	<input type="checkbox"/>	<input type="checkbox"/>	
		Altro					
CALPESTIO	MATERIALI	Basole lapidee				<input type="checkbox"/>	
			Pavimento in cotto			<input type="checkbox"/>	
			Tavelloni con scaglie di marmo			<input type="checkbox"/>	
			Mattoni di cemento			<input checked="" type="checkbox"/>	
		Pavimento divelto			<input type="checkbox"/>		
		Rustico di solaio			<input type="checkbox"/>		
		Altro					
CALPESTIO	STATO	Fessurazioni				<input type="checkbox"/>	
			Avvallamenti			<input type="checkbox"/>	
			Rigonfiamenti			<input type="checkbox"/>	
			Crolli			<input type="checkbox"/>	
		Altro					

COPERTURA	TIPOLOGIA	VOLTA : a botte	<input type="checkbox"/>	
			a padiglione	<input type="checkbox"/>
			a crociera	<input type="checkbox"/>
			a vela	<input type="checkbox"/>
		Pietra	<input type="checkbox"/>	
		Tufo	<input type="checkbox"/>	
	PIANA : Solaio latero-cementizio	<input checked="" type="checkbox"/>		
		Solaio in legno	<input type="checkbox"/>	
		Solaio in ferro	<input type="checkbox"/>	
COPERTURA	FINITURA	INTONACO : In buono stato	<input type="checkbox"/>	
			Degradato	<input type="checkbox"/>
			Rigonfio	<input type="checkbox"/>
			Colore	
	A VISTA :	<input type="checkbox"/>		
COPERTURA	STATO	Con fessurazioni	<input type="checkbox"/>	
			Macchie di umidità	<input type="checkbox"/>
			Giunti aperti	<input type="checkbox"/>
			Crolli	<input type="checkbox"/>
		Altro		
COPERTURA	OPERE ESEGUITE	Puntelli	<input type="checkbox"/>	
			Catene : in buono stato	<input type="checkbox"/>
			inflexe	<input type="checkbox"/>
			arrugginite	<input type="checkbox"/>
		Tiranti	<input type="checkbox"/>	
		Contrafforti	<input type="checkbox"/>	
		Perforazioni armate	<input type="checkbox"/>	
		Altro		
COPERTURA	DECORAZIONI	CORNICI : lisce	<input type="checkbox"/>	
			decorate	<input type="checkbox"/>
		Altro		
COPERTURA	IMPIANTI	Elettrico <i>Fuori traccia</i>	<input checked="" type="checkbox"/>	
			Riscaldamento	<input checked="" type="checkbox"/>
			Condizionamento	<input type="checkbox"/>
			Canna fumaria	<input checked="" type="checkbox"/>
		Altro		
Note :		Caldaia		



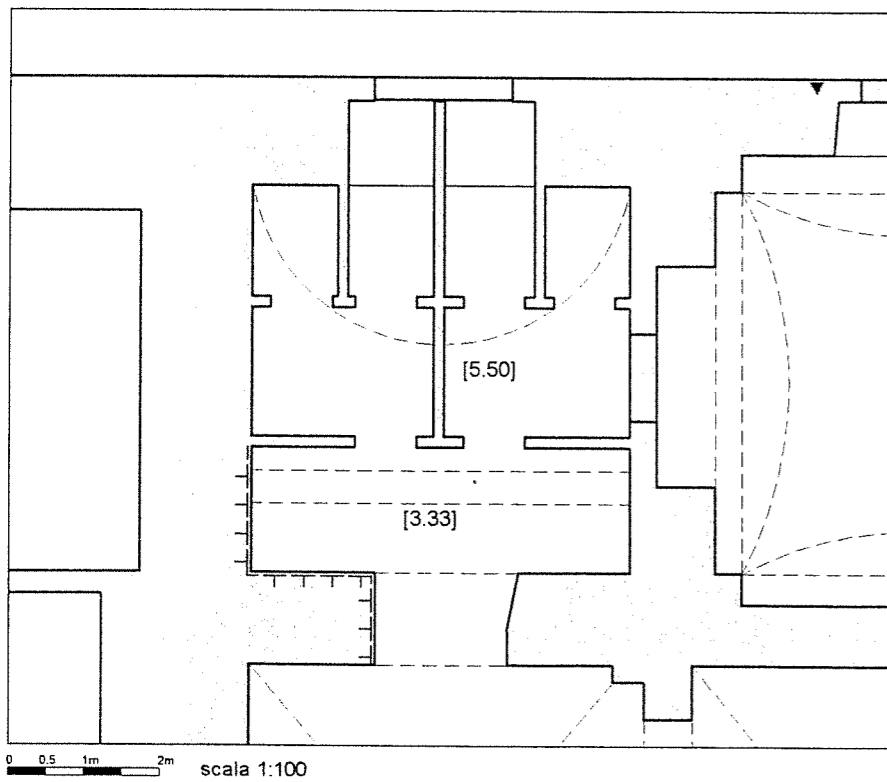
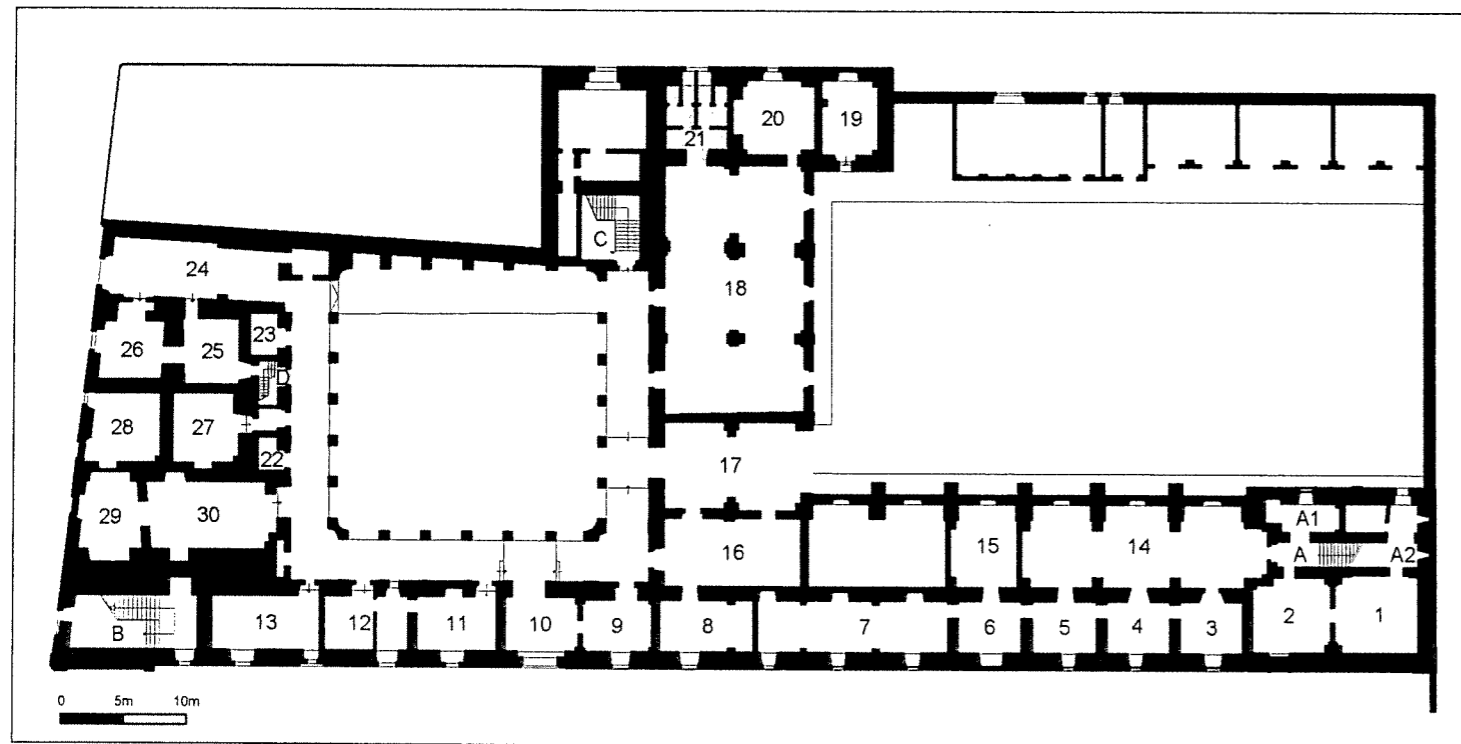
LEGENDA :

- Fessurazioni a parete con verso di concavità
- Fessurazioni passanti
- Fessurazioni diffuse
- Fessurazioni a soffitto
- Fessurazioni a pavimento
- Umidità diffusa a soffitto
- Umidità diffusa a parete
- Crollo parziale del solaio di copertura
- Crollo parziale del solaio di calpestio
- Spanciamenti
- Catene
- Tiranti provvisionali

Nord
Est
Sud
Ovest

MURATURA	APPARECCHIATURA	Corpo unico	<input type="checkbox"/>	<input type="checkbox"/>	<input type="checkbox"/>	<input type="checkbox"/>
		Corpo multiplo	<input checked="" type="checkbox"/>	<input checked="" type="checkbox"/>	<input checked="" type="checkbox"/>	<input checked="" type="checkbox"/>
		Con discontinuità	<input type="checkbox"/>	<input type="checkbox"/>	<input type="checkbox"/>	<input type="checkbox"/>
		Pietra	<input type="checkbox"/>	<input type="checkbox"/>	<input type="checkbox"/>	<input type="checkbox"/>
	Tufo	<input type="checkbox"/>	<input type="checkbox"/>	<input type="checkbox"/>	<input type="checkbox"/>	
	Laterizi	<input type="checkbox"/>	<input type="checkbox"/>	<input type="checkbox"/>	<input type="checkbox"/>	
	Altro					
FINITURA	INTONACO : In buono stato		<input checked="" type="checkbox"/>	<input checked="" type="checkbox"/>	<input checked="" type="checkbox"/>	<input checked="" type="checkbox"/>
	Degradato		<input type="checkbox"/>	<input type="checkbox"/>	<input type="checkbox"/>	<input type="checkbox"/>
	Rigonfio		<input type="checkbox"/>	<input type="checkbox"/>	<input type="checkbox"/>	<input type="checkbox"/>
	Colore					
STATO	A VISTA : Corsi regolari		<input type="checkbox"/>	<input type="checkbox"/>	<input type="checkbox"/>	<input type="checkbox"/>
	Corsi irregolari		<input type="checkbox"/>	<input type="checkbox"/>	<input type="checkbox"/>	<input type="checkbox"/>
	Pietrame non squadrato		<input type="checkbox"/>	<input type="checkbox"/>	<input type="checkbox"/>	<input type="checkbox"/>
	Giunti aperti		<input type="checkbox"/>	<input type="checkbox"/>	<input type="checkbox"/>	<input type="checkbox"/>
	Giunti stilati		<input type="checkbox"/>	<input type="checkbox"/>	<input type="checkbox"/>	<input type="checkbox"/>
	Malta degradata		<input type="checkbox"/>	<input type="checkbox"/>	<input type="checkbox"/>	<input type="checkbox"/>
	Altro					
APERTURE	Quadri lesionativi		<input checked="" type="checkbox"/>	<input checked="" type="checkbox"/>	<input checked="" type="checkbox"/>	<input checked="" type="checkbox"/>
	Con deformazioni		<input type="checkbox"/>	<input type="checkbox"/>	<input type="checkbox"/>	<input type="checkbox"/>
	Crolli		<input type="checkbox"/>	<input type="checkbox"/>	<input type="checkbox"/>	<input type="checkbox"/>
	Umidità di risalita		<input type="checkbox"/>	<input type="checkbox"/>	<input type="checkbox"/>	<input type="checkbox"/>
	Umidità diffusa		<input type="checkbox"/>	<input type="checkbox"/>	<input type="checkbox"/>	<input type="checkbox"/>
	Condensa		<input type="checkbox"/>	<input type="checkbox"/>	<input type="checkbox"/>	<input type="checkbox"/>
	Microflora		<input type="checkbox"/>	<input type="checkbox"/>	<input type="checkbox"/>	<input type="checkbox"/>
Altro						
MATERIALI	Tompagnate		<input type="checkbox"/>	<input type="checkbox"/>	<input type="checkbox"/>	<input type="checkbox"/>
	Puntellate		<input type="checkbox"/>	<input type="checkbox"/>	<input type="checkbox"/>	<input type="checkbox"/>
	Stipiti in pietra		<input type="checkbox"/>	<input type="checkbox"/>	<input type="checkbox"/>	<input type="checkbox"/>
	Fessurazioni stipiti		<input type="checkbox"/>	<input type="checkbox"/>	<input type="checkbox"/>	<input type="checkbox"/>
	Infissi recuperabili		<input type="checkbox"/>	<input type="checkbox"/>	<input type="checkbox"/>	<input type="checkbox"/>
	Condensa		<input type="checkbox"/>	<input type="checkbox"/>	<input type="checkbox"/>	<input type="checkbox"/>
	Microflora		<input type="checkbox"/>	<input type="checkbox"/>	<input type="checkbox"/>	<input type="checkbox"/>
	Altro					
STATO	Basole lapidee		<input type="checkbox"/>			
	Pavimento in cotto			<input type="checkbox"/>		
	Tavelloni con scaglie di marmo			<input checked="" type="checkbox"/>		
	Mattoni di cemento			<input type="checkbox"/>		
	Pavimento divelto			<input type="checkbox"/>		
Rustico di solaio			<input type="checkbox"/>			
Altro						
STATO	Fessurazioni		<input type="checkbox"/>			
	Avvallamenti			<input type="checkbox"/>		
	Rigonfiamenti			<input type="checkbox"/>		
	Crolli			<input type="checkbox"/>		
	Altro					

COPERTURA	TIPOLOGIA	VOLTA : a botte	<input type="checkbox"/>
		a padiglione	<input type="checkbox"/>
		a crociera	<input type="checkbox"/>
		a vela	<input checked="" type="checkbox"/>
		Pietra	<input type="checkbox"/>
		Tufo	<input type="checkbox"/>
COPERTURA	FINITURA	PIANA : Solaio latero-cementizio	<input type="checkbox"/>
		Solaio in legno	<input type="checkbox"/>
		Solaio in ferro	<input type="checkbox"/>
COPERTURA	STATO	INTONACO : In buono stato	<input checked="" type="checkbox"/>
		Degradato	<input type="checkbox"/>
		Rigonfio	<input type="checkbox"/>
		Colore	<input type="checkbox"/>
		A VISTA :	<input type="checkbox"/>
OPERE ESEGUITE	STATO	Con fessurazioni	<input type="checkbox"/>
		Macchie di umidità	<input type="checkbox"/>
		Giunti aperti	<input type="checkbox"/>
		Crolli	<input type="checkbox"/>
		Altro	<input type="checkbox"/>
OPERE ESEGUITE	STATO	Puntelli	<input type="checkbox"/>
		Catene : in buono stato	<input type="checkbox"/>
		inflexe	<input type="checkbox"/>
		arrugginite	<input type="checkbox"/>
		Tiranti	<input type="checkbox"/>
OPERE ESEGUITE	STATO	Contrafforti	<input type="checkbox"/>
		Perforazioni armate	<input type="checkbox"/>
		Altro	<input type="checkbox"/>
DECORAZIONI	STATO	CORNICI : lisce	<input type="checkbox"/>
		decorate	<input type="checkbox"/>
		Altro	<input type="checkbox"/>
IMPIANTI	STATO	Elettrico Fuori traccia	<input checked="" type="checkbox"/>
		Riscaldamento	<input checked="" type="checkbox"/>
		Condizionamento	<input type="checkbox"/>
		Canna fumaria	<input type="checkbox"/>
		Altro	<input type="checkbox"/>
Note :			



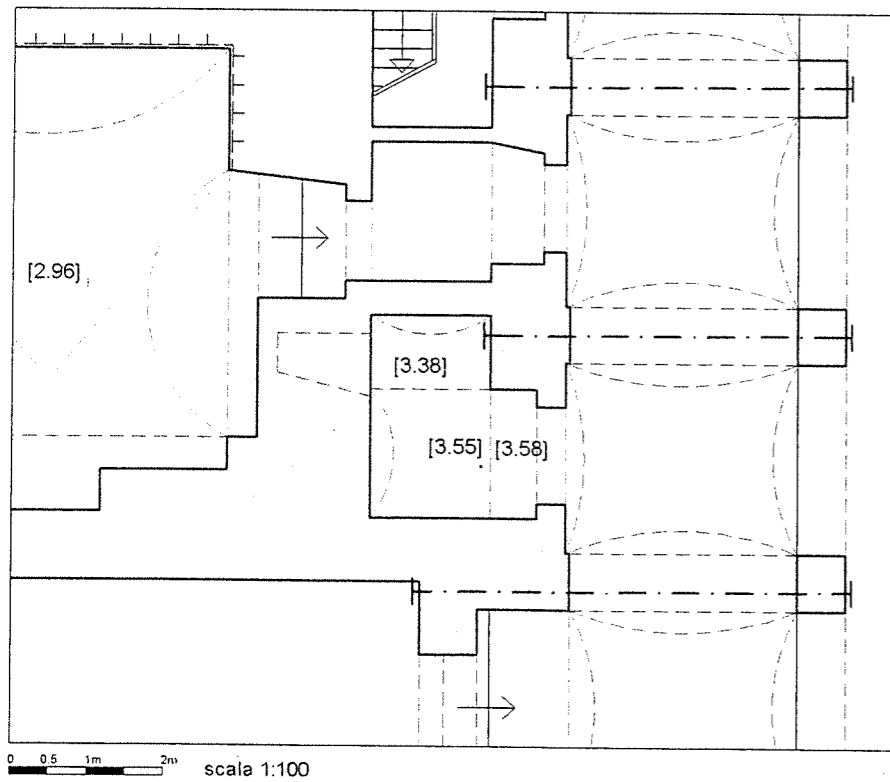
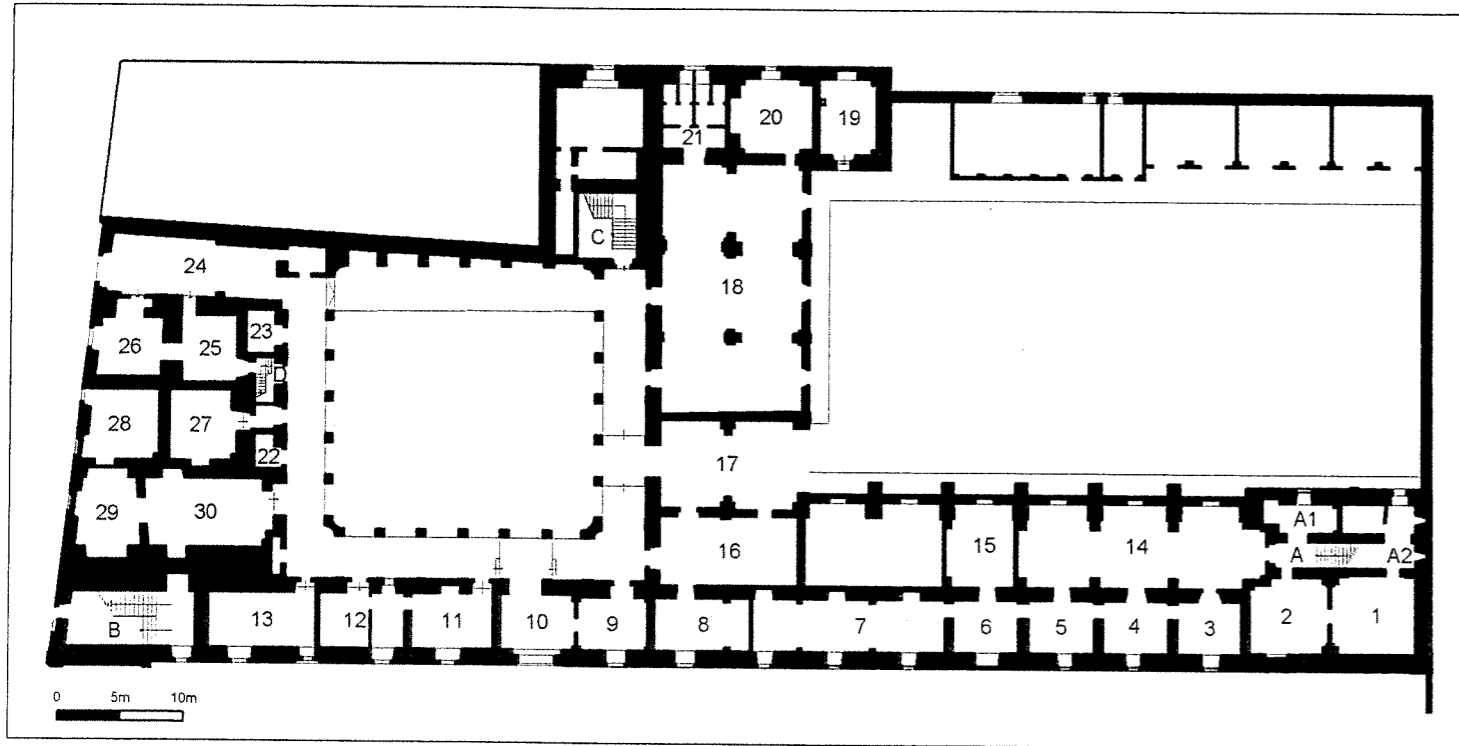
LEGENDA :

- Fessurazioni a parete con verso di concavità
- Fessurazioni passanti
- Fessurazioni diffuse
- Fessurazioni a soffitto
- Fessurazioni a pavimento
- Umidità diffusa a soffitto
- Umidità diffusa a parete
- Crollo parziale del solaio di copertura
- Crollo parziale del solaio di calpestio
- Spanciamenti
- Catene
- Tiranti provvisionali

Nord
Est
Sud
Ovest

MURATURA	APPARECCHIATURA	Corpo unico	<input type="checkbox"/>	<input type="checkbox"/>	<input type="checkbox"/>	<input type="checkbox"/>
		Corpo multiplo	<input checked="" type="checkbox"/>	<input checked="" type="checkbox"/>	<input checked="" type="checkbox"/>	<input checked="" type="checkbox"/>
		Con discontinuità	<input type="checkbox"/>	<input type="checkbox"/>	<input type="checkbox"/>	<input type="checkbox"/>
		Pietra	<input type="checkbox"/>	<input type="checkbox"/>	<input type="checkbox"/>	<input type="checkbox"/>
		Tufo	<input checked="" type="checkbox"/>	<input checked="" type="checkbox"/>	<input checked="" type="checkbox"/>	<input checked="" type="checkbox"/>
		Laterizi	<input type="checkbox"/>	<input type="checkbox"/>	<input type="checkbox"/>	<input type="checkbox"/>
		Altro				
MURATURA	FINITURA	INTONACO : In buono stato	<input type="checkbox"/>	<input type="checkbox"/>	<input type="checkbox"/>	<input type="checkbox"/>
		Degradato	<input checked="" type="checkbox"/>	<input checked="" type="checkbox"/>	<input checked="" type="checkbox"/>	<input checked="" type="checkbox"/>
		Rigonfio	<input type="checkbox"/>	<input type="checkbox"/>	<input type="checkbox"/>	<input type="checkbox"/>
		Colore				
	A VISTA :	Corsi regolari	<input type="checkbox"/>	<input type="checkbox"/>	<input type="checkbox"/>	<input type="checkbox"/>
		Corsi irregolari	<input type="checkbox"/>	<input type="checkbox"/>	<input type="checkbox"/>	<input type="checkbox"/>
		Pietrame non squadrato	<input type="checkbox"/>	<input type="checkbox"/>	<input type="checkbox"/>	<input type="checkbox"/>
		Giunti aperti	<input type="checkbox"/>	<input type="checkbox"/>	<input type="checkbox"/>	<input type="checkbox"/>
		Giunti stilati	<input type="checkbox"/>	<input type="checkbox"/>	<input type="checkbox"/>	<input type="checkbox"/>
		Malta degradata	<input type="checkbox"/>	<input type="checkbox"/>	<input type="checkbox"/>	<input type="checkbox"/>
		Altro .. <i>mattonelle</i>				
MURATURA	STATO	Quadri lesionativi	<input type="checkbox"/>	<input type="checkbox"/>	<input type="checkbox"/>	<input type="checkbox"/>
		Con deformazioni	<input type="checkbox"/>	<input type="checkbox"/>	<input type="checkbox"/>	<input type="checkbox"/>
		Crolli	<input type="checkbox"/>	<input type="checkbox"/>	<input type="checkbox"/>	<input type="checkbox"/>
		Umidità di risalita	<input checked="" type="checkbox"/>	<input checked="" type="checkbox"/>	<input checked="" type="checkbox"/>	<input checked="" type="checkbox"/>
		Umidità diffusa	<input type="checkbox"/>	<input type="checkbox"/>	<input type="checkbox"/>	<input type="checkbox"/>
		Condensa	<input type="checkbox"/>	<input type="checkbox"/>	<input type="checkbox"/>	<input type="checkbox"/>
		Microflora	<input type="checkbox"/>	<input type="checkbox"/>	<input type="checkbox"/>	<input type="checkbox"/>
Altro						
MURATURA	APERTURE	Tompagnate	<input type="checkbox"/>	<input type="checkbox"/>	<input type="checkbox"/>	<input type="checkbox"/>
		Puntellate	<input type="checkbox"/>	<input type="checkbox"/>	<input type="checkbox"/>	<input type="checkbox"/>
		Stipiti in pietra	<input type="checkbox"/>	<input type="checkbox"/>	<input type="checkbox"/>	<input type="checkbox"/>
		Fessurazioni stipiti	<input type="checkbox"/>	<input type="checkbox"/>	<input type="checkbox"/>	<input type="checkbox"/>
		Infissi recuperabili	<input type="checkbox"/>	<input type="checkbox"/>	<input type="checkbox"/>	<input type="checkbox"/>
		Condensa	<input type="checkbox"/>	<input type="checkbox"/>	<input type="checkbox"/>	<input type="checkbox"/>
		Microflora	<input type="checkbox"/>	<input type="checkbox"/>	<input type="checkbox"/>	<input type="checkbox"/>
Altro						
CALPESTIO	MATERIALI	Basole lapidee	<input type="checkbox"/>	<input type="checkbox"/>	<input type="checkbox"/>	<input type="checkbox"/>
		Pavimento in cotto	<input type="checkbox"/>	<input type="checkbox"/>	<input type="checkbox"/>	<input type="checkbox"/>
		Tavelloni con scaglie di marmo	<input type="checkbox"/>	<input type="checkbox"/>	<input type="checkbox"/>	<input type="checkbox"/>
		Mattoni di cemento	<input type="checkbox"/>	<input type="checkbox"/>	<input type="checkbox"/>	<input type="checkbox"/>
		Pavimento divelto	<input type="checkbox"/>	<input type="checkbox"/>	<input type="checkbox"/>	<input type="checkbox"/>
		Rustico di solaio	<input type="checkbox"/>	<input type="checkbox"/>	<input type="checkbox"/>	<input type="checkbox"/>
		Altro .. <i>mattonelle</i>				
CALPESTIO	STATO	Fessurazioni	<input type="checkbox"/>	<input type="checkbox"/>	<input type="checkbox"/>	<input type="checkbox"/>
		Avvallamenti	<input type="checkbox"/>	<input type="checkbox"/>	<input type="checkbox"/>	<input type="checkbox"/>
		Rigonfiamenti	<input type="checkbox"/>	<input type="checkbox"/>	<input type="checkbox"/>	<input type="checkbox"/>
		Crolli	<input type="checkbox"/>	<input type="checkbox"/>	<input type="checkbox"/>	<input type="checkbox"/>
		Altro				

COPERTURA	TIPOLOGIA	VOLTA : a botte	<input checked="" type="checkbox"/>
		a padiglione	<input type="checkbox"/>
		a crociera	<input type="checkbox"/>
		a vela	<input type="checkbox"/>
		Pietra	<input type="checkbox"/>
		Tufo	<input checked="" type="checkbox"/>
COPERTURA	FINITURA	PIANA : Solaio latero-cementizio	<input type="checkbox"/>
		Solaio in legno	<input type="checkbox"/>
		Solaio in ferro	<input type="checkbox"/>
COPERTURA	STATO	INTONACO : In buono stato	<input checked="" type="checkbox"/>
		Degradato	<input type="checkbox"/>
		Rigonfio	<input type="checkbox"/>
		Colore	
		A VISTA :	<input type="checkbox"/>
COPERTURA	OPERE ESEGUITE	Con fessurazioni	<input type="checkbox"/>
		Macchie di umidità	<input type="checkbox"/>
		Giunti aperti	<input type="checkbox"/>
		Crolli	<input type="checkbox"/>
		Altro	
		Puntelli	<input type="checkbox"/>
		Catene : in buono stato	<input type="checkbox"/>
		inflesse	<input type="checkbox"/>
		arrugginite	<input type="checkbox"/>
		Tiranti	<input type="checkbox"/>
		Contrafforti	<input type="checkbox"/>
		Perforazioni armate	<input type="checkbox"/>
		Altro	
DECORAZIONI		CORNICI : lisce	<input type="checkbox"/>
		decorate	<input type="checkbox"/>
		Altro	
IMPIANTI		Elettrico Fuori traccia	<input checked="" type="checkbox"/>
		Riscaldamento	<input checked="" type="checkbox"/>
		Condizionamento	<input type="checkbox"/>
		Canna fumaria	<input type="checkbox"/>
		Altro	
Note :			



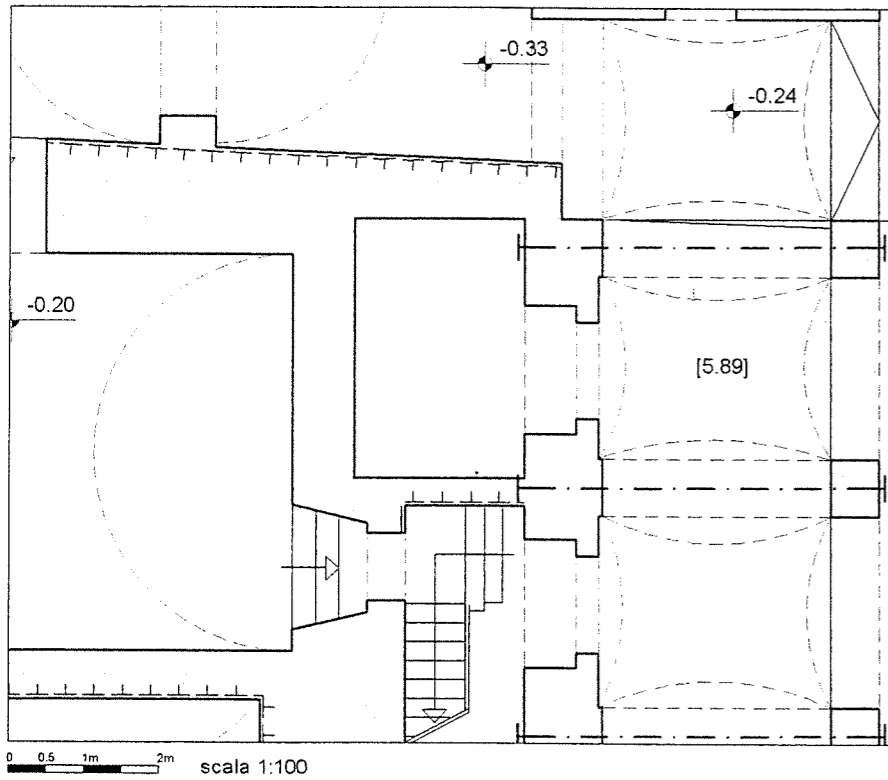
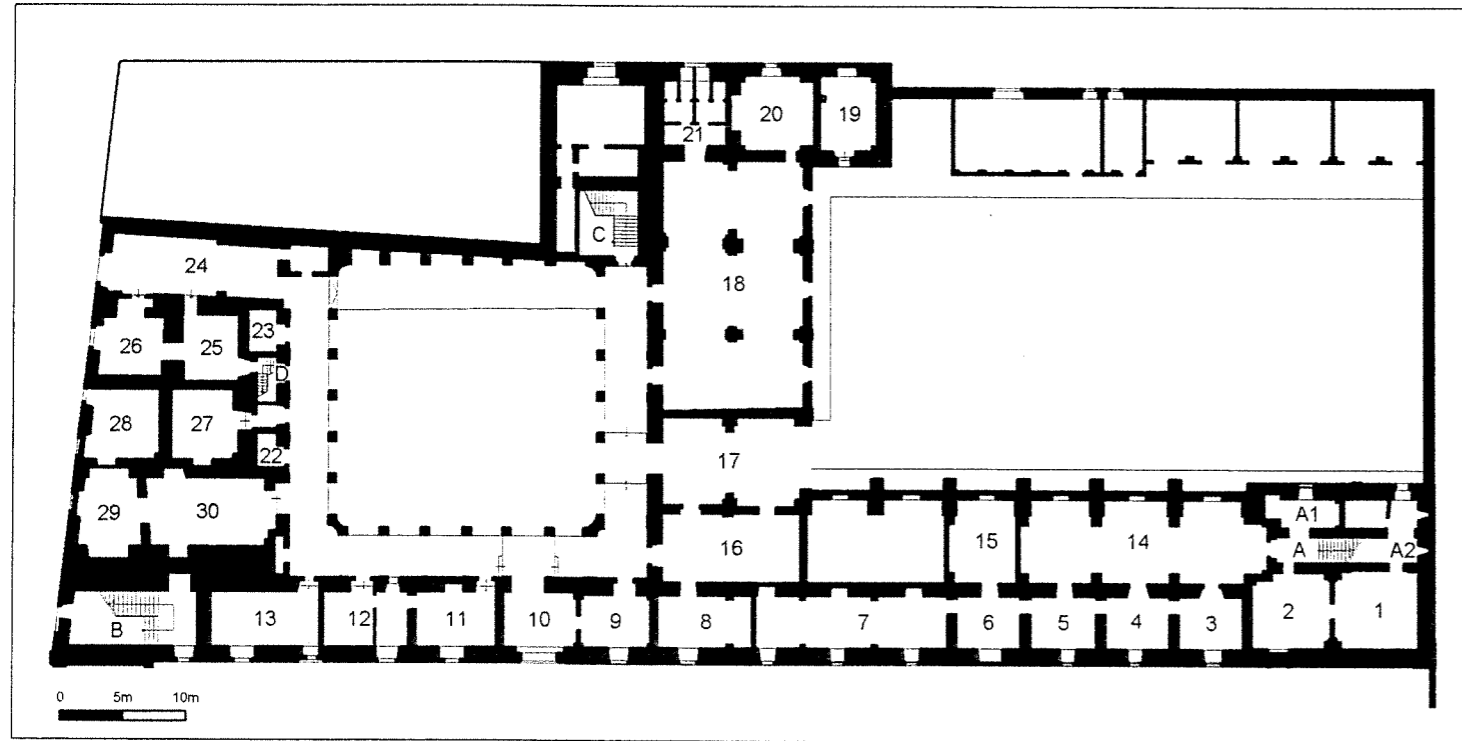
LEGENDA :

- Fessurazioni a parete con verso di concavità
- Fessurazioni passanti
- Fessurazioni diffuse
- Fessurazioni a soffitto
- Fessurazioni a pavimento
- Umidità diffusa a soffitto
- Umidità diffusa a parete
- Crollo parziale del solaio di copertura
- Crollo parziale del solaio di calpestio
- Spancamenti
- Catene
- Tiranti provvisionali

Nord
Est
Sud
Ovest

MURATURA	APPARECCHIATURA	Corpo unico	<input type="checkbox"/>	<input type="checkbox"/>	<input type="checkbox"/>	<input checked="" type="checkbox"/>
		Corpo multiplo	<input checked="" type="checkbox"/>	<input checked="" type="checkbox"/>	<input checked="" type="checkbox"/>	<input type="checkbox"/>
		Con discontinuità	<input type="checkbox"/>	<input type="checkbox"/>	<input type="checkbox"/>	<input type="checkbox"/>
		Pietra	<input type="checkbox"/>	<input type="checkbox"/>	<input type="checkbox"/>	<input type="checkbox"/>
	Tufo	<input checked="" type="checkbox"/>	<input checked="" type="checkbox"/>	<input checked="" type="checkbox"/>	<input checked="" type="checkbox"/>	
	Laterizi	<input type="checkbox"/>	<input type="checkbox"/>	<input type="checkbox"/>	<input type="checkbox"/>	
	Altro					
MURATURA	FINITURA	INTONACO : In buono stato	<input type="checkbox"/>	<input type="checkbox"/>	<input type="checkbox"/>	<input type="checkbox"/>
		Degradato	<input type="checkbox"/>	<input type="checkbox"/>	<input type="checkbox"/>	<input type="checkbox"/>
		Rigonfio	<input type="checkbox"/>	<input type="checkbox"/>	<input type="checkbox"/>	<input type="checkbox"/>
		Colore				
		A VISTA : Corsi regolari	<input type="checkbox"/>	<input type="checkbox"/>	<input type="checkbox"/>	<input type="checkbox"/>
		Corsi irregolari	<input type="checkbox"/>	<input type="checkbox"/>	<input type="checkbox"/>	<input type="checkbox"/>
		Pietrame non squadrato	<input type="checkbox"/>	<input type="checkbox"/>	<input type="checkbox"/>	<input type="checkbox"/>
		Giunti aperti	<input type="checkbox"/>	<input type="checkbox"/>	<input type="checkbox"/>	<input type="checkbox"/>
		Giunti stilati	<input type="checkbox"/>	<input type="checkbox"/>	<input type="checkbox"/>	<input type="checkbox"/>
		Malta degradata	<input type="checkbox"/>	<input type="checkbox"/>	<input type="checkbox"/>	<input type="checkbox"/>
		Altro ..mattonelle.....				
MURATURA	STATO	Quadri lesionativi	<input type="checkbox"/>	<input type="checkbox"/>	<input type="checkbox"/>	<input type="checkbox"/>
		Con deformazioni	<input type="checkbox"/>	<input type="checkbox"/>	<input type="checkbox"/>	<input type="checkbox"/>
		Crolli	<input type="checkbox"/>	<input type="checkbox"/>	<input type="checkbox"/>	<input type="checkbox"/>
		Umidità di risalita	<input type="checkbox"/>	<input type="checkbox"/>	<input type="checkbox"/>	<input type="checkbox"/>
		Umidità diffusa	<input type="checkbox"/>	<input type="checkbox"/>	<input type="checkbox"/>	<input type="checkbox"/>
		Condensa	<input type="checkbox"/>	<input type="checkbox"/>	<input type="checkbox"/>	<input type="checkbox"/>
		Microflora	<input type="checkbox"/>	<input type="checkbox"/>	<input type="checkbox"/>	<input type="checkbox"/>
		Altro				
MURATURA	APERTURE	Tompagnate	<input type="checkbox"/>	<input type="checkbox"/>	<input type="checkbox"/>	<input type="checkbox"/>
		Puntellate	<input type="checkbox"/>	<input type="checkbox"/>	<input type="checkbox"/>	<input type="checkbox"/>
		Stipiti in pietra	<input type="checkbox"/>	<input type="checkbox"/>	<input type="checkbox"/>	<input type="checkbox"/>
		Fessurazioni stipiti	<input type="checkbox"/>	<input type="checkbox"/>	<input type="checkbox"/>	<input type="checkbox"/>
		Infissi recuperabili	<input type="checkbox"/>	<input type="checkbox"/>	<input type="checkbox"/>	<input type="checkbox"/>
		Condensa	<input type="checkbox"/>	<input type="checkbox"/>	<input type="checkbox"/>	<input type="checkbox"/>
		Microflora	<input type="checkbox"/>	<input type="checkbox"/>	<input type="checkbox"/>	<input type="checkbox"/>
		Altro				
CALPESTIO	MATERIALI	Basole lapidee				<input type="checkbox"/>
		Pavimento in cotto				<input type="checkbox"/>
		Tavelloni con scaglie di marmo				<input type="checkbox"/>
		Mattoni di cemento				<input type="checkbox"/>
		Pavimento divelto				<input type="checkbox"/>
		Rustico di solaio				<input type="checkbox"/>
		Altro ..mattonelle.....				
CALPESTIO	STATO	Fessurazioni				<input type="checkbox"/>
		Avvallamenti				<input type="checkbox"/>
		Rigonfiamenti				<input type="checkbox"/>
		Crolli				<input type="checkbox"/>
		Altro				

COPERTURA	TIPOLOGIA	VOLTA : a botte	<input checked="" type="checkbox"/>
		a padiglione	<input type="checkbox"/>
		a crociera	<input type="checkbox"/>
		a vela	<input type="checkbox"/>
		Pietra	<input type="checkbox"/>
		Tufo	<input checked="" type="checkbox"/>
COPERTURA	FINITURA	PIANA : Solaio latero-cementizio	<input type="checkbox"/>
		Solaio in legno	<input type="checkbox"/>
		Solaio in ferro	<input type="checkbox"/>
COPERTURA	FINITURA	INTONACO : In buono stato	<input checked="" type="checkbox"/>
		Degradato	<input type="checkbox"/>
		Rigonfio	<input type="checkbox"/>
		Colore	
		A VISTA :	<input type="checkbox"/>
COPERTURA	STATO	Con fessurazioni	<input type="checkbox"/>
		Macchie di umidità	<input type="checkbox"/>
		Giunti aperti	<input type="checkbox"/>
		Crolli	<input type="checkbox"/>
		Altro	<input type="checkbox"/>
COPERTURA	OPERE ESEGUITE	Puntelli	<input type="checkbox"/>
		Catene : in buono stato	<input type="checkbox"/>
		inflexe	<input type="checkbox"/>
		arrugginite	<input type="checkbox"/>
		Tiranti	<input type="checkbox"/>
		Contrafforti	<input type="checkbox"/>
		Perforazioni armate	<input type="checkbox"/>
		Altro	<input type="checkbox"/>
COPERTURA	DECORAZIONI	CORNICI : lisce	<input type="checkbox"/>
		decorate	<input type="checkbox"/>
		Altro	
COPERTURA	IMPIANTI	Elettrico	<input type="checkbox"/>
		Riscaldamento	<input type="checkbox"/>
		Condizionamento	<input type="checkbox"/>
		Canna fumaria	<input checked="" type="checkbox"/>
		Altro	
		Note :	
		Wc - Lavandino	

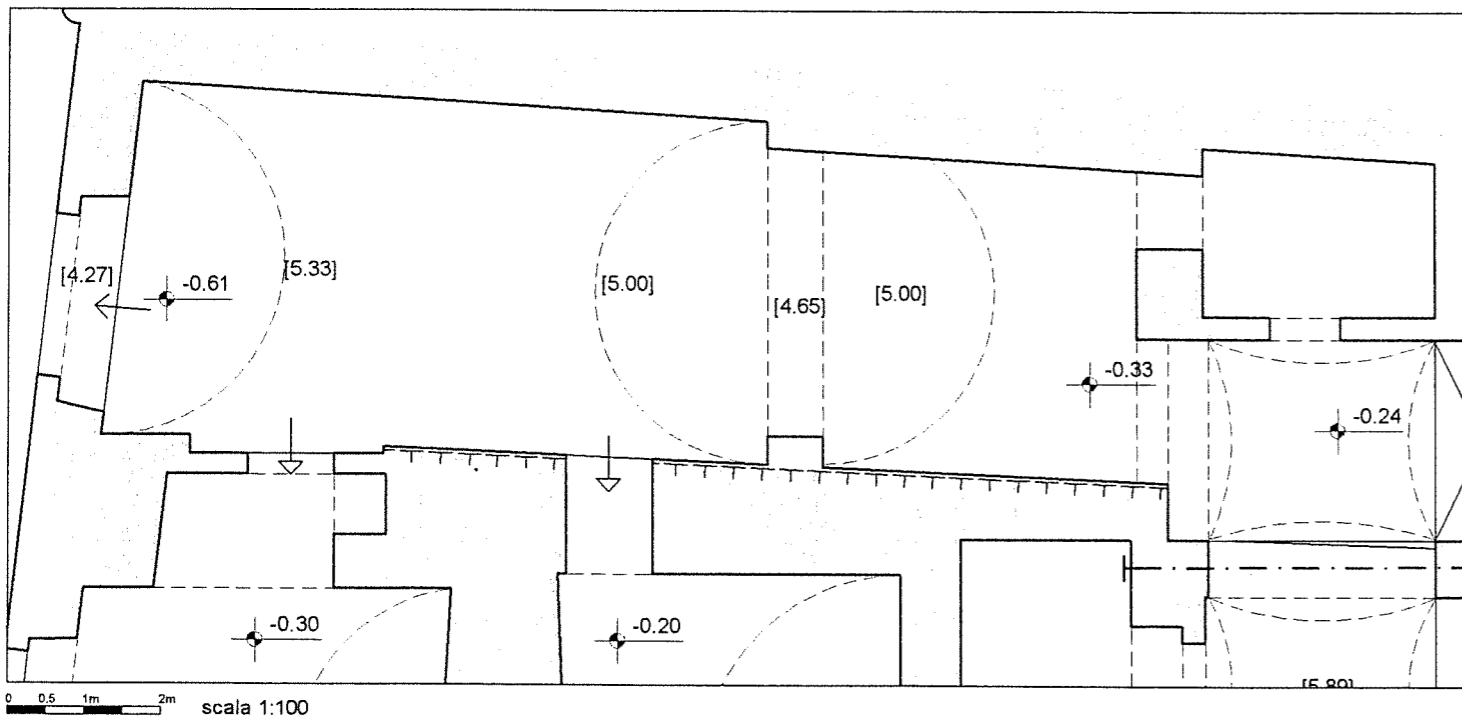
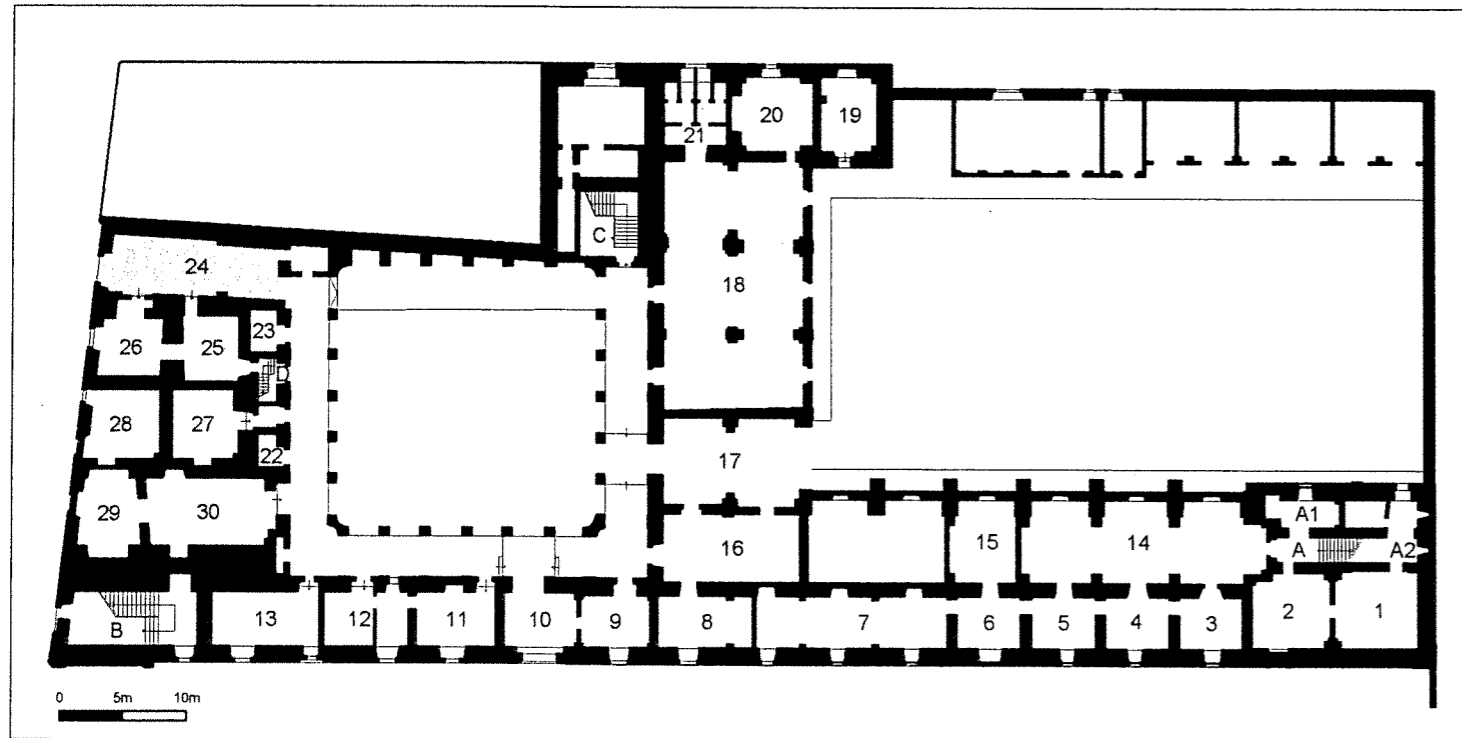


LEGENDA :

- Fessurazioni a parete con verso di concavità
- Fessurazioni passanti
- Fessurazioni diffuse
- Fessurazioni a soffitto
- Fessurazioni a pavimento
- Umidità diffusa a soffitto
- Umidità diffusa a parete
- Crollo parziale del solaio di copertura
- Crollo parziale del solaio di calpestio
- Spancamenti
- Catene
- Tiranti provvisionali

		Nord	Est	Sud	Ovest	
MURATURA	APPARECCHIATURA	Corpo unico	<input type="checkbox"/>	<input type="checkbox"/>	<input type="checkbox"/>	<input type="checkbox"/>
	Corpo multiplo	<input type="checkbox"/>	<input type="checkbox"/>	<input type="checkbox"/>	<input type="checkbox"/>	<input type="checkbox"/>
	Con discontinuità	<input type="checkbox"/>	<input type="checkbox"/>	<input type="checkbox"/>	<input type="checkbox"/>	<input type="checkbox"/>
	Pietra	<input type="checkbox"/>	<input type="checkbox"/>	<input type="checkbox"/>	<input type="checkbox"/>	<input type="checkbox"/>
	Tufo	<input type="checkbox"/>	<input type="checkbox"/>	<input type="checkbox"/>	<input type="checkbox"/>	<input type="checkbox"/>
	Laterizi	<input type="checkbox"/>	<input type="checkbox"/>	<input type="checkbox"/>	<input type="checkbox"/>	<input type="checkbox"/>
	Altro					
	FINITURA	INTONACO : In buono stato	<input type="checkbox"/>	<input type="checkbox"/>	<input type="checkbox"/>	<input type="checkbox"/>
	Degradato	<input type="checkbox"/>	<input type="checkbox"/>	<input type="checkbox"/>	<input type="checkbox"/>	<input type="checkbox"/>
	Rigonfio	<input type="checkbox"/>	<input type="checkbox"/>	<input type="checkbox"/>	<input type="checkbox"/>	<input type="checkbox"/>
Altro						
STATO	Quadri lesionativi	<input type="checkbox"/>	<input type="checkbox"/>	<input type="checkbox"/>	<input type="checkbox"/>	
Con deformazioni	<input type="checkbox"/>	<input type="checkbox"/>	<input type="checkbox"/>	<input type="checkbox"/>	<input type="checkbox"/>	
Crolli	<input type="checkbox"/>	<input type="checkbox"/>	<input type="checkbox"/>	<input type="checkbox"/>	<input type="checkbox"/>	
Umidità di risalita	<input type="checkbox"/>	<input type="checkbox"/>	<input type="checkbox"/>	<input type="checkbox"/>	<input type="checkbox"/>	
Umidità diffusa	<input type="checkbox"/>	<input type="checkbox"/>	<input type="checkbox"/>	<input type="checkbox"/>	<input type="checkbox"/>	
Condensa	<input type="checkbox"/>	<input type="checkbox"/>	<input type="checkbox"/>	<input type="checkbox"/>	<input type="checkbox"/>	
Microflora	<input type="checkbox"/>	<input type="checkbox"/>	<input type="checkbox"/>	<input type="checkbox"/>	<input type="checkbox"/>	
Altro						
APERTURE	Tompagnate	<input type="checkbox"/>	<input type="checkbox"/>	<input type="checkbox"/>	<input type="checkbox"/>	
Puntellate	<input type="checkbox"/>	<input type="checkbox"/>	<input type="checkbox"/>	<input type="checkbox"/>	<input type="checkbox"/>	
Stipiti in pietra	<input type="checkbox"/>	<input type="checkbox"/>	<input type="checkbox"/>	<input type="checkbox"/>	<input type="checkbox"/>	
Fessurazioni stipiti	<input type="checkbox"/>	<input type="checkbox"/>	<input type="checkbox"/>	<input type="checkbox"/>	<input type="checkbox"/>	
Infissi recuperabili	<input type="checkbox"/>	<input type="checkbox"/>	<input type="checkbox"/>	<input type="checkbox"/>	<input type="checkbox"/>	
Condensa	<input type="checkbox"/>	<input type="checkbox"/>	<input type="checkbox"/>	<input type="checkbox"/>	<input type="checkbox"/>	
Microflora	<input type="checkbox"/>	<input type="checkbox"/>	<input type="checkbox"/>	<input type="checkbox"/>	<input type="checkbox"/>	
Altro						
CALPESTIO	MATERIALI	Basole lapidee	<input type="checkbox"/>			<input type="checkbox"/>
	Pavimento in cotto	<input type="checkbox"/>				<input type="checkbox"/>
Tavelloni con scaglie di marmo	<input type="checkbox"/>				<input type="checkbox"/>	
Mattoni di cemento	<input type="checkbox"/>				<input type="checkbox"/>	
Pavimento divelto	<input type="checkbox"/>				<input type="checkbox"/>	
Rustico di solaio	<input type="checkbox"/>				<input type="checkbox"/>	
Altro						
STATO	Fessurazioni	<input type="checkbox"/>				<input type="checkbox"/>
Awallamenti	<input type="checkbox"/>					<input type="checkbox"/>
Rigonfiamenti	<input type="checkbox"/>					<input type="checkbox"/>
Crolli	<input type="checkbox"/>					<input type="checkbox"/>
Altro						

COPERTURA	TIPOLOGIA	VOLTA : a botte	<input type="checkbox"/>
		a padiglione	<input type="checkbox"/>
	a crociera	<input type="checkbox"/>	
a vela	<input type="checkbox"/>		
Pietra	<input type="checkbox"/>		
Tufo	<input type="checkbox"/>		
PIANA : Solaio latero-cementizio	<input type="checkbox"/>		
Solaio in legno	<input type="checkbox"/>		
Solaio in ferro	<input type="checkbox"/>		
FINITURA	INTONACO : In buono stato	<input type="checkbox"/>	
	Degradato	<input type="checkbox"/>	
Rigonfio	<input type="checkbox"/>		
Altro			
A VISTA :	<input type="checkbox"/>		
STATO	Con fessurazioni	<input type="checkbox"/>	
	Macchie di umidità	<input type="checkbox"/>	
	Giunti aperti	<input type="checkbox"/>	
	Crolli	<input type="checkbox"/>	
Altro			
OPERE ESEGUITE	Puntelli	<input type="checkbox"/>	
	Catene : in buono stato	<input type="checkbox"/>	
	inflexe	<input type="checkbox"/>	
	arrugginite	<input type="checkbox"/>	
	Tiranti	<input type="checkbox"/>	
Contraforti	<input type="checkbox"/>		
Perforazioni armate	<input type="checkbox"/>		
Altro			
DECORAZIONI	CORNICI : lisce	<input type="checkbox"/>	
	decorate	<input type="checkbox"/>	
Altro			
IMPIANTI	Elettrico	<input type="checkbox"/>	
	Riscaldamento	<input type="checkbox"/>	
	Condizionamento	<input type="checkbox"/>	
	Canna fumaria	<input type="checkbox"/>	
	Altro		
Note :			
		<i>Locale non accessibile</i>	



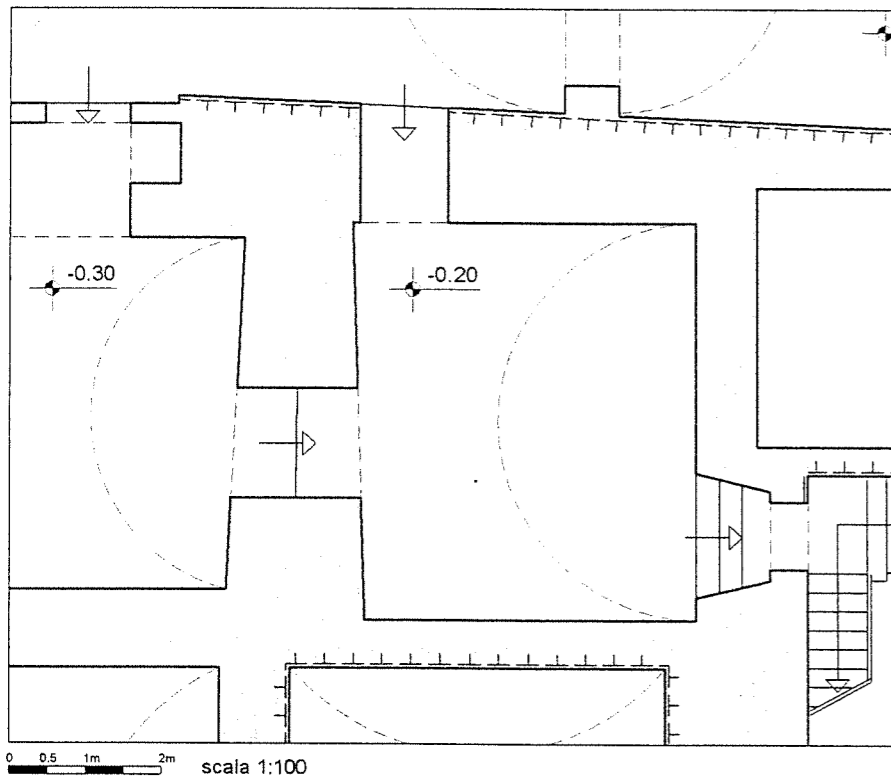
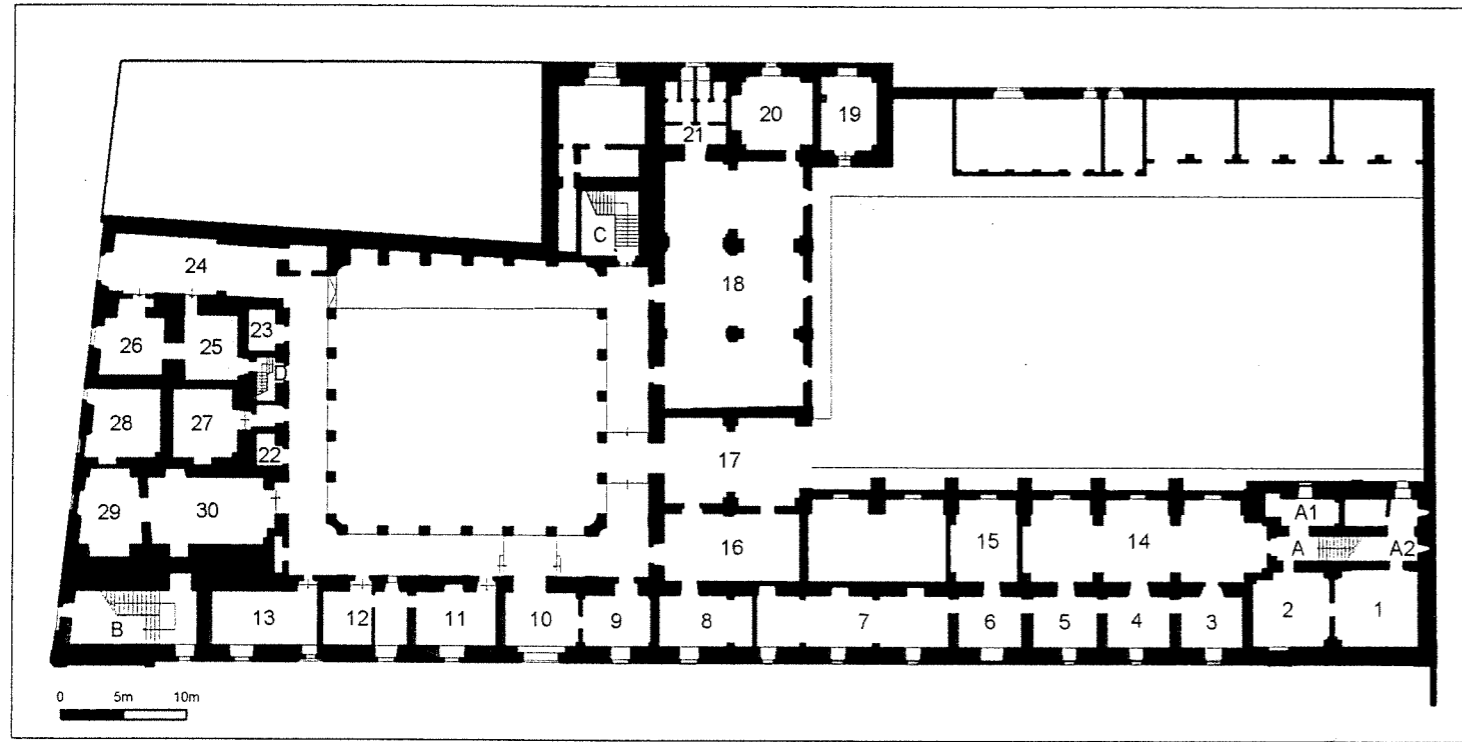
LEGENDA :

	Fessurazioni a parete con verso di concavità		Crollo parziale del solaio di copertura
	Fessurazioni passanti		Crollo parziale del solaio di calpestio
	Fessurazioni diffuse		Spanciamenti
	Fessurazioni a soffitto		Catene
	Fessurazioni a pavimento		Tiranti provvisionali
	Umidità diffusa a parete		Umidità diffusa a soffitto

Nord
Est
Sud
Ovest

MURATURA	APPARECCHIATURA	Corpo unico	<input checked="" type="checkbox"/>	<input checked="" type="checkbox"/>	<input checked="" type="checkbox"/>	<input checked="" type="checkbox"/>
		Corpo multiplo	<input type="checkbox"/>	<input type="checkbox"/>	<input type="checkbox"/>	<input type="checkbox"/>
		Con discontinuità	<input type="checkbox"/>	<input type="checkbox"/>	<input type="checkbox"/>	<input type="checkbox"/>
		Pietra	<input checked="" type="checkbox"/>	<input type="checkbox"/>	<input type="checkbox"/>	<input type="checkbox"/>
	Tufo	<input checked="" type="checkbox"/>	<input checked="" type="checkbox"/>	<input checked="" type="checkbox"/>	<input checked="" type="checkbox"/>	
	Laterizi	<input type="checkbox"/>	<input type="checkbox"/>	<input type="checkbox"/>	<input type="checkbox"/>	
	Altro					
FINITURA	INTONACO : In buono stato	<input checked="" type="checkbox"/>	<input checked="" type="checkbox"/>	<input checked="" type="checkbox"/>	<input checked="" type="checkbox"/>	
	Degradato	<input type="checkbox"/>	<input type="checkbox"/>	<input type="checkbox"/>	<input type="checkbox"/>	
	Rigonfio	<input type="checkbox"/>	<input type="checkbox"/>	<input type="checkbox"/>	<input type="checkbox"/>	
	Colore					
	A VISTA : Corsi regolari	<input type="checkbox"/>	<input type="checkbox"/>	<input type="checkbox"/>	<input type="checkbox"/>	
	Corsi irregolari	<input type="checkbox"/>	<input type="checkbox"/>	<input type="checkbox"/>	<input type="checkbox"/>	
	Pietrame non squadrato	<input type="checkbox"/>	<input type="checkbox"/>	<input type="checkbox"/>	<input type="checkbox"/>	
	Giunti aperti	<input type="checkbox"/>	<input type="checkbox"/>	<input type="checkbox"/>	<input type="checkbox"/>	
	Giunti stilati	<input type="checkbox"/>	<input type="checkbox"/>	<input type="checkbox"/>	<input type="checkbox"/>	
	Malta degradata	<input type="checkbox"/>	<input type="checkbox"/>	<input type="checkbox"/>	<input type="checkbox"/>	
Altro						
STATO	Quadri lesionativi	<input type="checkbox"/>	<input type="checkbox"/>	<input type="checkbox"/>	<input type="checkbox"/>	
	Con deformazioni	<input type="checkbox"/>	<input type="checkbox"/>	<input type="checkbox"/>	<input type="checkbox"/>	
	Crolli	<input type="checkbox"/>	<input type="checkbox"/>	<input type="checkbox"/>	<input type="checkbox"/>	
	Umidità di risalita	<input type="checkbox"/>	<input checked="" type="checkbox"/>	<input type="checkbox"/>	<input type="checkbox"/>	
	Umidità diffusa	<input type="checkbox"/>	<input type="checkbox"/>	<input type="checkbox"/>	<input type="checkbox"/>	
	Condensa	<input type="checkbox"/>	<input type="checkbox"/>	<input type="checkbox"/>	<input type="checkbox"/>	
	Microflora	<input type="checkbox"/>	<input type="checkbox"/>	<input type="checkbox"/>	<input type="checkbox"/>	
	Altro					
APERTURE	Tompagnate	<input type="checkbox"/>	<input type="checkbox"/>	<input type="checkbox"/>	<input type="checkbox"/>	
	Puntellate	<input type="checkbox"/>	<input type="checkbox"/>	<input type="checkbox"/>	<input type="checkbox"/>	
	Stipiti in pietra	<input type="checkbox"/>	<input type="checkbox"/>	<input checked="" type="checkbox"/>	<input type="checkbox"/>	
	Fessurazioni stipiti	<input type="checkbox"/>	<input type="checkbox"/>	<input type="checkbox"/>	<input type="checkbox"/>	
	Infissi recuperabili	<input type="checkbox"/>	<input checked="" type="checkbox"/>	<input checked="" type="checkbox"/>	<input checked="" type="checkbox"/>	
	Condensa	<input type="checkbox"/>	<input type="checkbox"/>	<input type="checkbox"/>	<input type="checkbox"/>	
	Microflora	<input type="checkbox"/>	<input type="checkbox"/>	<input type="checkbox"/>	<input type="checkbox"/>	
	Altro					
MATERIALI	Basole lapidee	<input type="checkbox"/>				
	Pavimento in cotto	<input type="checkbox"/>				
	Tavelloni con scaglie di marmo	<input checked="" type="checkbox"/>				
	Mattoni di cemento	<input type="checkbox"/>				
	Pavimento divelto	<input type="checkbox"/>				
	Rustico di solaio	<input type="checkbox"/>				
	Altro					
STATO	Fessurazioni	<input type="checkbox"/>				
	Avvallamenti	<input type="checkbox"/>				
	Rigonfiamenti	<input type="checkbox"/>				
	Crolli	<input type="checkbox"/>				
	Altro					

COPERTURA	TIPOLOGIA	VOLTA : a botte	<input checked="" type="checkbox"/>
		a padiglione	<input type="checkbox"/>
		a crociera	<input type="checkbox"/>
		a vela	<input type="checkbox"/>
		Pietra	<input type="checkbox"/>
		Tufo	<input checked="" type="checkbox"/>
		PIANA : Solaio latero-cementizio	<input type="checkbox"/>
		Solaio in legno	<input type="checkbox"/>
		Solaio in ferro	<input type="checkbox"/>
FINITURA	FINITURA	INTONACO : In buono stato	<input checked="" type="checkbox"/>
		Degradato	<input type="checkbox"/>
		Rigonfio	<input type="checkbox"/>
		Colore	
		A VISTA :	<input type="checkbox"/>
STATO	STATO	Con fessurazioni	<input type="checkbox"/>
		Macchie di umidità	<input checked="" type="checkbox"/>
		Giunti aperti	<input type="checkbox"/>
		Crolli	<input type="checkbox"/>
		Altro	
OPERE ESEGUITE	OPERE ESEGUITE	Puntelli	<input type="checkbox"/>
		Catene : in buono stato	<input type="checkbox"/>
		inflesse	<input type="checkbox"/>
		arrugginite	<input type="checkbox"/>
		Tiranti	<input type="checkbox"/>
Contrafforti	<input type="checkbox"/>		
Perforazioni armate	<input type="checkbox"/>		
		Altro	
DECORAZIONI	DECORAZIONI	CORNICI : lisce	<input type="checkbox"/>
		decorate	<input type="checkbox"/>
		Altro	
IMPIANTI	IMPIANTI	Elettrico	<input type="checkbox"/>
		Riscaldamento	<input type="checkbox"/>
		Condizionamento	<input type="checkbox"/>
		Canna fumaria	<input type="checkbox"/>
		Altro	
		Note :	



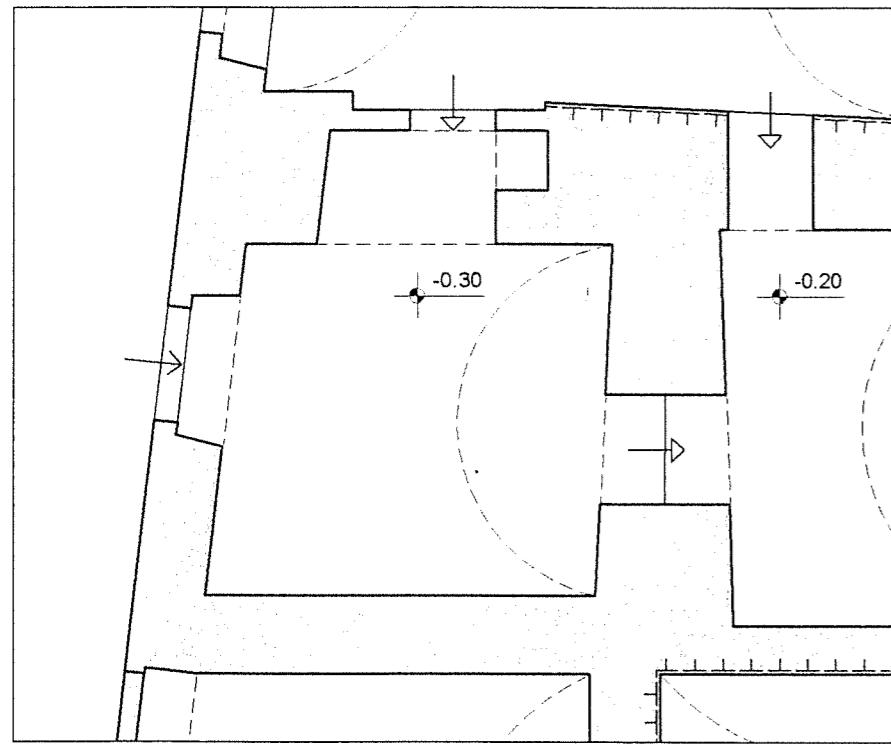
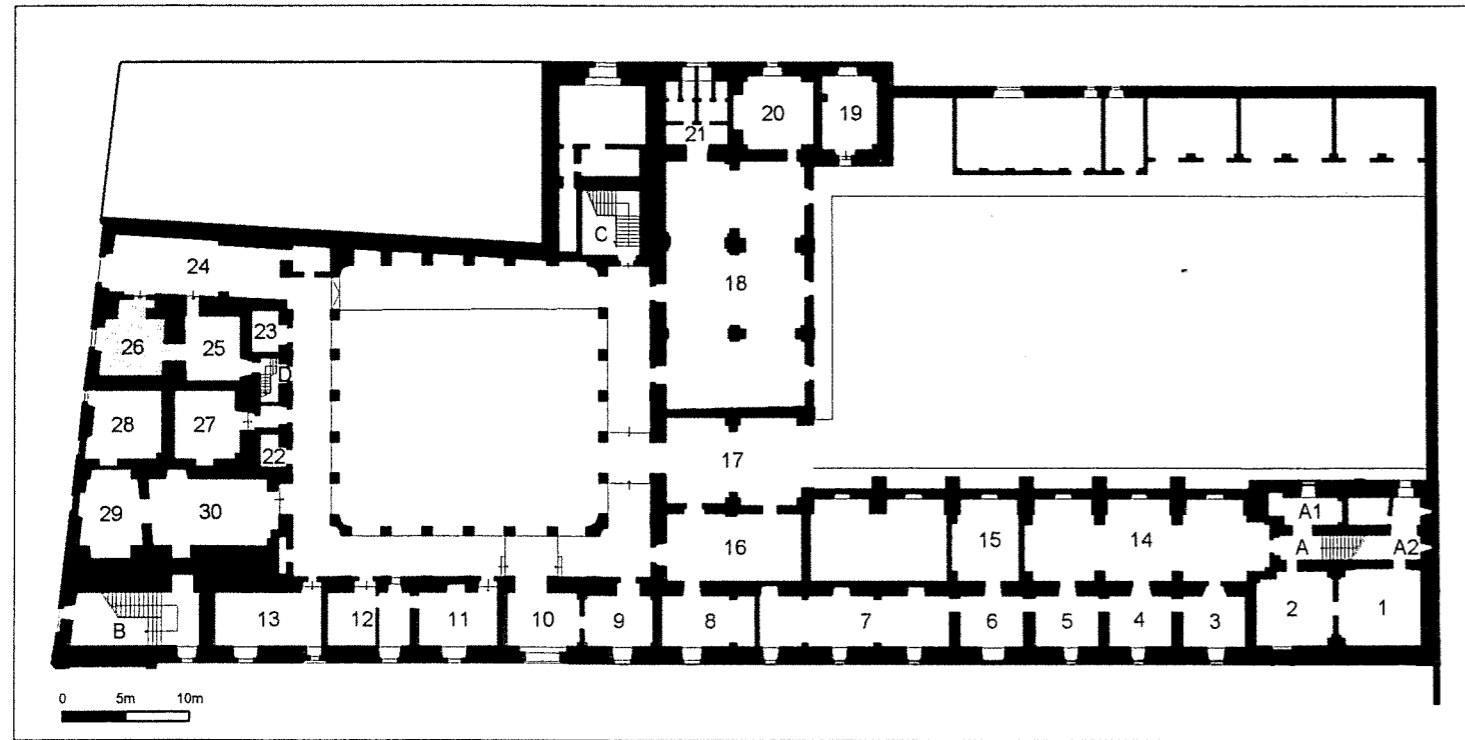
LEGENDA :

- Fessurazioni a parete con verso di concavità
- Fessurazioni passanti
- Fessurazioni diffuse
- Fessurazioni a soffitto
- Fessurazioni a pavimento
- Umidità diffusa a soffitto
- Umidità diffusa a parete
- Crollo parziale del solaio di copertura
- Crollo parziale del solaio di calpestio
- Spanciamenti
- Catene
- Tiranti provvisionali

Nord
Est
Sud
Ovest

MURATURA	APPARECCHIATURA	Corpo unico	<input type="checkbox"/>	<input type="checkbox"/>	<input type="checkbox"/>	<input type="checkbox"/>
		Corpo multiplo	<input type="checkbox"/>	<input type="checkbox"/>	<input type="checkbox"/>	<input type="checkbox"/>
		Con discontinuità	<input type="checkbox"/>	<input type="checkbox"/>	<input type="checkbox"/>	<input type="checkbox"/>
		Pietra	<input type="checkbox"/>	<input type="checkbox"/>	<input type="checkbox"/>	<input type="checkbox"/>
		Tufo	<input type="checkbox"/>	<input type="checkbox"/>	<input type="checkbox"/>	<input type="checkbox"/>
		Laterizi	<input type="checkbox"/>	<input type="checkbox"/>	<input type="checkbox"/>	<input type="checkbox"/>
		Altro	<input type="checkbox"/>	<input type="checkbox"/>	<input type="checkbox"/>	<input type="checkbox"/>
MURATURA	FINITURA	INTONACO : In buono stato	<input type="checkbox"/>	<input type="checkbox"/>	<input type="checkbox"/>	<input type="checkbox"/>
		Degradato	<input type="checkbox"/>	<input type="checkbox"/>	<input type="checkbox"/>	<input type="checkbox"/>
		Rigonfio	<input type="checkbox"/>	<input type="checkbox"/>	<input type="checkbox"/>	<input type="checkbox"/>
		Colore	<input type="checkbox"/>	<input type="checkbox"/>	<input type="checkbox"/>	<input type="checkbox"/>
	A VISTA :	Corsi regolari	<input type="checkbox"/>	<input type="checkbox"/>	<input type="checkbox"/>	<input type="checkbox"/>
		Corsi irregolari	<input type="checkbox"/>	<input type="checkbox"/>	<input type="checkbox"/>	<input type="checkbox"/>
		Pietrame non squadrato	<input type="checkbox"/>	<input type="checkbox"/>	<input type="checkbox"/>	<input type="checkbox"/>
		Giunti aperti	<input type="checkbox"/>	<input type="checkbox"/>	<input type="checkbox"/>	<input type="checkbox"/>
		Giunti stilati	<input type="checkbox"/>	<input type="checkbox"/>	<input type="checkbox"/>	<input type="checkbox"/>
		Malta degradata	<input type="checkbox"/>	<input type="checkbox"/>	<input type="checkbox"/>	<input type="checkbox"/>
		Altro	<input type="checkbox"/>	<input type="checkbox"/>	<input type="checkbox"/>	<input type="checkbox"/>
MURATURA	STATO	Quadri lesionativi	<input type="checkbox"/>	<input type="checkbox"/>	<input type="checkbox"/>	<input type="checkbox"/>
		Con deformazioni	<input type="checkbox"/>	<input type="checkbox"/>	<input type="checkbox"/>	<input type="checkbox"/>
		Crolli	<input type="checkbox"/>	<input type="checkbox"/>	<input type="checkbox"/>	<input type="checkbox"/>
		Umidità di risalita	<input type="checkbox"/>	<input type="checkbox"/>	<input type="checkbox"/>	<input type="checkbox"/>
		Umidità diffusa	<input type="checkbox"/>	<input type="checkbox"/>	<input type="checkbox"/>	<input type="checkbox"/>
		Condensa	<input type="checkbox"/>	<input type="checkbox"/>	<input type="checkbox"/>	<input type="checkbox"/>
		Microflora	<input type="checkbox"/>	<input type="checkbox"/>	<input type="checkbox"/>	<input type="checkbox"/>
Altro	<input type="checkbox"/>	<input type="checkbox"/>	<input type="checkbox"/>	<input type="checkbox"/>		
MURATURA	APERTURE	Tompagnate	<input type="checkbox"/>	<input type="checkbox"/>	<input type="checkbox"/>	<input type="checkbox"/>
		Puntellate	<input type="checkbox"/>	<input type="checkbox"/>	<input type="checkbox"/>	<input type="checkbox"/>
		Stipiti in pietra	<input type="checkbox"/>	<input type="checkbox"/>	<input type="checkbox"/>	<input type="checkbox"/>
		Fessurazioni stipiti	<input type="checkbox"/>	<input type="checkbox"/>	<input type="checkbox"/>	<input type="checkbox"/>
		Infissi recuperabili	<input type="checkbox"/>	<input type="checkbox"/>	<input type="checkbox"/>	<input type="checkbox"/>
		Condensa	<input type="checkbox"/>	<input type="checkbox"/>	<input type="checkbox"/>	<input type="checkbox"/>
		Microflora	<input type="checkbox"/>	<input type="checkbox"/>	<input type="checkbox"/>	<input type="checkbox"/>
Altro	<input type="checkbox"/>	<input type="checkbox"/>	<input type="checkbox"/>	<input type="checkbox"/>		
CALPESTIO	MATERIALI	Basole lapidee	<input type="checkbox"/>			
		Pavimento in cotto		<input type="checkbox"/>		
		Tavelloni con scaglie di marmo		<input type="checkbox"/>		
		Mattoni di cemento		<input type="checkbox"/>		
		Pavimento divelto		<input type="checkbox"/>		
		Rustico di solaio		<input type="checkbox"/>		
		Altro		<input type="checkbox"/>		
	STATO	Fessurazioni			<input type="checkbox"/>	
		Avvallamenti			<input type="checkbox"/>	
		Rigonfiamenti			<input type="checkbox"/>	
		Crolli			<input type="checkbox"/>	
		Altro			<input type="checkbox"/>	

COPERTURA	TIPOLOGIA	VOLTA : a botte	<input type="checkbox"/>
		a padiglione	<input type="checkbox"/>
		a crociera	<input type="checkbox"/>
		a vela	<input type="checkbox"/>
		Pietra	<input type="checkbox"/>
		Tufo	<input type="checkbox"/>
COPERTURA	FINITURA	PIANA : Solaio latero-cementizio	<input type="checkbox"/>
		Solaio in legno	<input type="checkbox"/>
		Solaio in ferro	<input type="checkbox"/>
COPERTURA	STATO	INTONACO : In buono stato	<input type="checkbox"/>
		Degradato	<input type="checkbox"/>
		Rigonfio	<input type="checkbox"/>
		Colore	<input type="checkbox"/>
		A VISTA :	<input type="checkbox"/>
COPERTURA	STATO	Con fessurazioni	<input type="checkbox"/>
		Macchie di umidità	<input type="checkbox"/>
		Giunti aperti	<input type="checkbox"/>
		Crolli	<input type="checkbox"/>
		Altro	<input type="checkbox"/>
COPERTURA	OPERE ESEGUITE	Puntelli	<input type="checkbox"/>
		Catene : in buono stato	<input type="checkbox"/>
		inflexe	<input type="checkbox"/>
		arrugginite	<input type="checkbox"/>
		Tiranti	<input type="checkbox"/>
		Contrafforti	<input type="checkbox"/>
		Perforazioni armate	<input type="checkbox"/>
		Altro	<input type="checkbox"/>
COPERTURA	DECORAZIONI	CORNICI : lisce	<input type="checkbox"/>
		decorate	<input type="checkbox"/>
		Altro	<input type="checkbox"/>
COPERTURA	IMPIANTI	Elettrico	<input type="checkbox"/>
		Riscaldamento	<input type="checkbox"/>
		Condizionamento	<input type="checkbox"/>
		Canna fumaria	<input type="checkbox"/>
		Altro	<input type="checkbox"/>
		Note :	



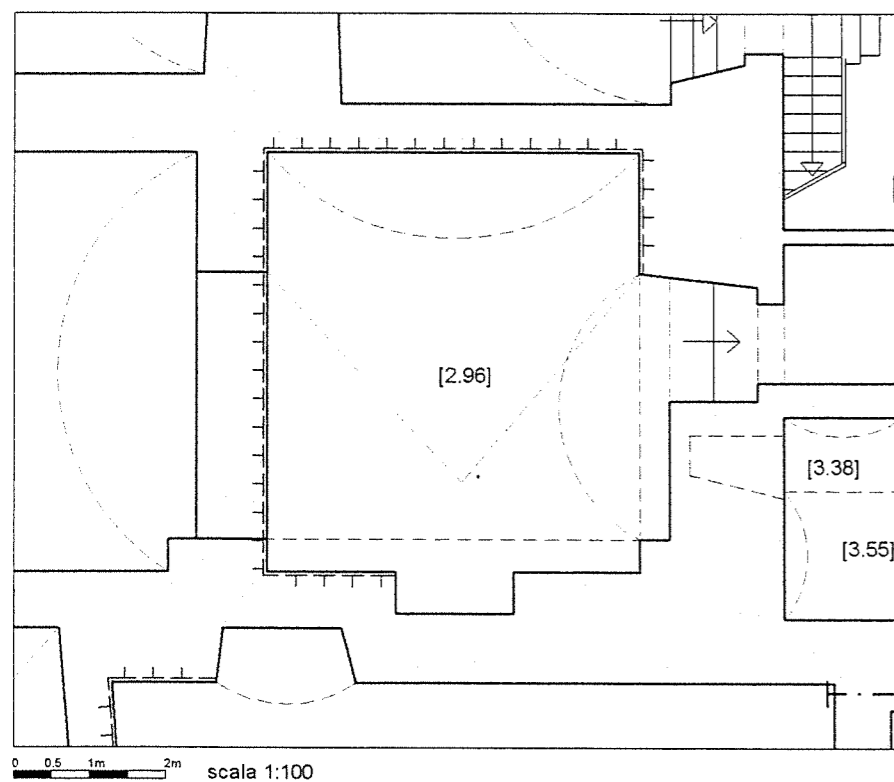
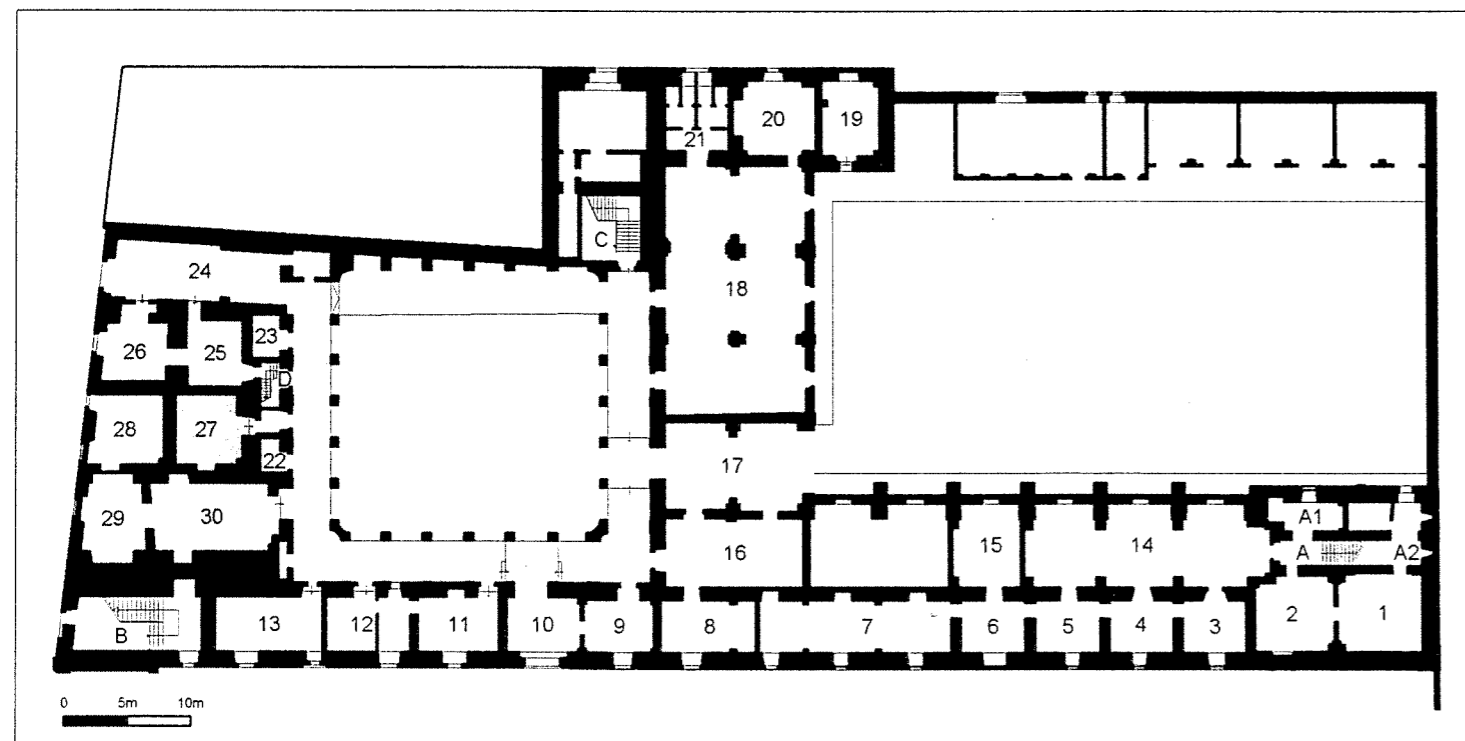
LEGENDA :

- Fessurazioni a parete con verso di concavità
- Fessurazioni passanti
- Fessurazioni diffuse
- Fessurazioni a soffitto
- Fessurazioni a pavimento
- Umidità diffusa a soffitto
- Umidità diffusa a parete
- Crollo parziale del solaio di copertura
- Crollo parziale del solaio di calpestio
- Spancamenti
- Catene
- Tiranti provvisionali

Nord
Est
Sud
Ovest

MURATURA	APPARECCHIATURA	Corpo unico	<input type="checkbox"/>	<input type="checkbox"/>	<input type="checkbox"/>	
		Corpo multiplo	<input type="checkbox"/>	<input type="checkbox"/>	<input type="checkbox"/>	<input type="checkbox"/>
		Con discontinuità	<input type="checkbox"/>	<input type="checkbox"/>	<input type="checkbox"/>	<input type="checkbox"/>
		Pietra	<input type="checkbox"/>	<input type="checkbox"/>	<input type="checkbox"/>	<input type="checkbox"/>
	Tufo	<input type="checkbox"/>	<input type="checkbox"/>	<input type="checkbox"/>	<input type="checkbox"/>	
	Laterizi	<input type="checkbox"/>	<input type="checkbox"/>	<input type="checkbox"/>	<input type="checkbox"/>	
	Altro					
FINITURA	INTONACO : In buono stato	<input type="checkbox"/>	<input type="checkbox"/>	<input type="checkbox"/>	<input type="checkbox"/>	
	Degradato	<input type="checkbox"/>	<input type="checkbox"/>	<input type="checkbox"/>	<input type="checkbox"/>	
	Rigonfio	<input type="checkbox"/>	<input type="checkbox"/>	<input type="checkbox"/>	<input type="checkbox"/>	
	Colore					
A VISTA :	Corsi regolari	<input type="checkbox"/>	<input type="checkbox"/>	<input type="checkbox"/>	<input type="checkbox"/>	
	Corsi irregolari	<input type="checkbox"/>	<input type="checkbox"/>	<input type="checkbox"/>	<input type="checkbox"/>	
	Pietrame non squadrato	<input type="checkbox"/>	<input type="checkbox"/>	<input type="checkbox"/>	<input type="checkbox"/>	
	Giunti aperti	<input type="checkbox"/>	<input type="checkbox"/>	<input type="checkbox"/>	<input type="checkbox"/>	
	Giunti stilati	<input type="checkbox"/>	<input type="checkbox"/>	<input type="checkbox"/>	<input type="checkbox"/>	
	Malta degradata	<input type="checkbox"/>	<input type="checkbox"/>	<input type="checkbox"/>	<input type="checkbox"/>	
Altro						
STATO	Quadri lesionativi	<input type="checkbox"/>	<input type="checkbox"/>	<input type="checkbox"/>	<input type="checkbox"/>	
	Con deformazioni	<input type="checkbox"/>	<input type="checkbox"/>	<input type="checkbox"/>	<input type="checkbox"/>	
	Crolli	<input type="checkbox"/>	<input type="checkbox"/>	<input type="checkbox"/>	<input type="checkbox"/>	
	Umidità di risalita	<input type="checkbox"/>	<input type="checkbox"/>	<input type="checkbox"/>	<input type="checkbox"/>	
	Umidità diffusa	<input type="checkbox"/>	<input type="checkbox"/>	<input type="checkbox"/>	<input type="checkbox"/>	
	Condensa	<input type="checkbox"/>	<input type="checkbox"/>	<input type="checkbox"/>	<input type="checkbox"/>	
	Microflora	<input type="checkbox"/>	<input type="checkbox"/>	<input type="checkbox"/>	<input type="checkbox"/>	
Altro						
APERTURE	Tompagnate	<input type="checkbox"/>	<input type="checkbox"/>	<input type="checkbox"/>	<input type="checkbox"/>	
	Puntellate	<input type="checkbox"/>	<input type="checkbox"/>	<input type="checkbox"/>	<input type="checkbox"/>	
	Stipiti in pietra	<input type="checkbox"/>	<input type="checkbox"/>	<input type="checkbox"/>	<input type="checkbox"/>	
	Fessurazioni stipiti	<input type="checkbox"/>	<input type="checkbox"/>	<input type="checkbox"/>	<input type="checkbox"/>	
	Infissi recuperabili	<input type="checkbox"/>	<input type="checkbox"/>	<input type="checkbox"/>	<input type="checkbox"/>	
	Condensa	<input type="checkbox"/>	<input type="checkbox"/>	<input type="checkbox"/>	<input type="checkbox"/>	
	Microflora	<input type="checkbox"/>	<input type="checkbox"/>	<input type="checkbox"/>	<input type="checkbox"/>	
Altro						
MATERIALI	Basole lapidee	<input type="checkbox"/>				
	Pavimento in cotto	<input type="checkbox"/>				
	Tavelloni con scaglie di marmo	<input type="checkbox"/>				
	Mattoni di cemento	<input type="checkbox"/>				
	Pavimento divelto	<input type="checkbox"/>				
	Rustico di solaio	<input type="checkbox"/>				
Altro						
STATO	Fessurazioni	<input type="checkbox"/>				
	Ayvallamenti	<input type="checkbox"/>				
	Rigonfiamenti	<input type="checkbox"/>				
	Crolli	<input type="checkbox"/>				
	Altro					

COPERTURA	TIPOLOGIA	VOLTA : a botte lunettata	<input type="checkbox"/>
		a padiglione	<input type="checkbox"/>
		a crociera	<input type="checkbox"/>
		a vela	<input type="checkbox"/>
		Pietra	<input type="checkbox"/>
		Tufo	<input type="checkbox"/>
PIANA :		Solaio latero-cementizio	<input type="checkbox"/>
		Solaio in legno	<input type="checkbox"/>
		Solaio in ferro	<input type="checkbox"/>
FINITURA	INTONACO :	In buono stato	<input type="checkbox"/>
		Degradato	<input type="checkbox"/>
		Rigonfio	<input type="checkbox"/>
		Colore	
	A VISTA :		<input type="checkbox"/>
STATO	Con fessurazioni	<input type="checkbox"/>	
	Macchie di umidità	<input type="checkbox"/>	
	Giunti aperti	<input type="checkbox"/>	
	Crolli	<input type="checkbox"/>	
	Altro		<input type="checkbox"/>
OPERE ESEGUITE	Puntelli	<input type="checkbox"/>	
	Catene : in buono stato	<input type="checkbox"/>	
	inflesse	<input type="checkbox"/>	
	arrugginite	<input type="checkbox"/>	
	Tiranti	<input type="checkbox"/>	
Contraforti	<input type="checkbox"/>		
Perforazioni armate	<input type="checkbox"/>		
	Altro		<input type="checkbox"/>
DECORAZIONI	CORNICI :	lisce	<input type="checkbox"/>
		decorate	<input type="checkbox"/>
	Altro		<input type="checkbox"/>
IMPIANTI	Elettrico	<input type="checkbox"/>	
	Riscaldamento	<input type="checkbox"/>	
	Condizionamento	<input type="checkbox"/>	
	Canna fumaria	<input type="checkbox"/>	
	Altro		<input type="checkbox"/>
Note :			
<i>Locale caldaie non accessibile</i>			



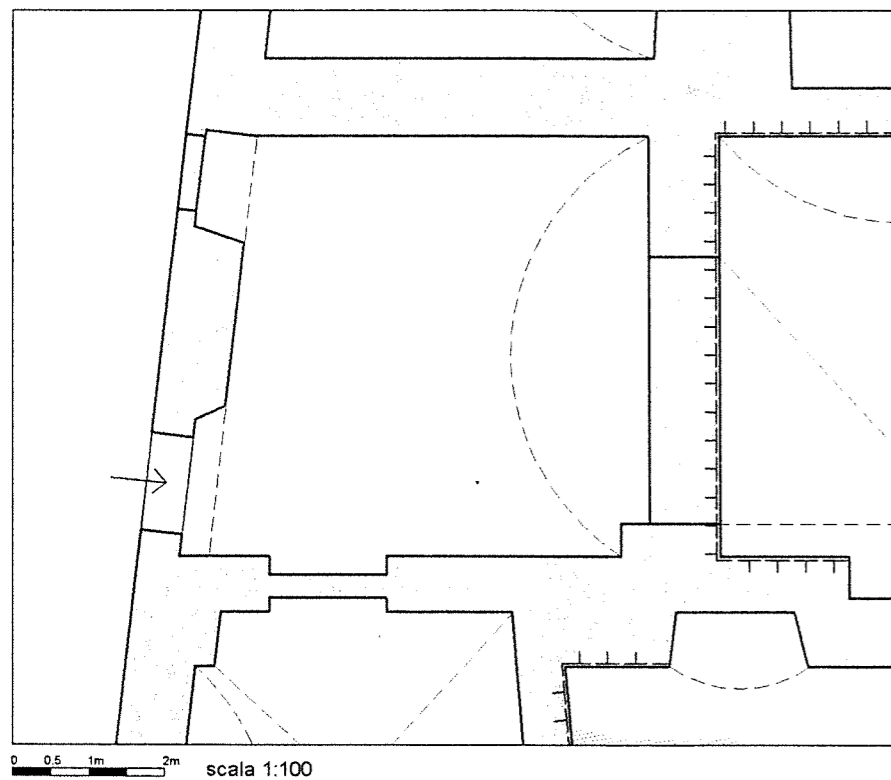
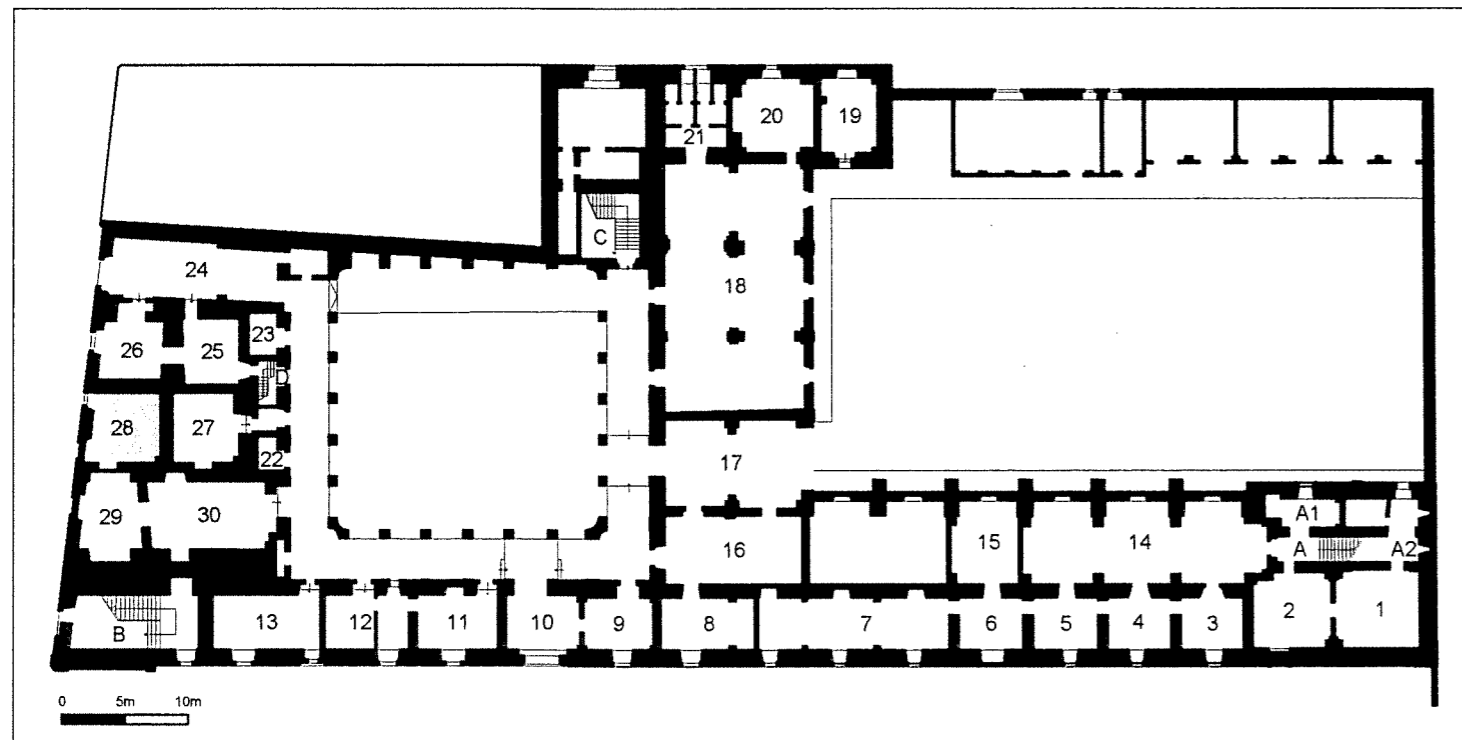
LEGENDA :

- Fessurazioni a parete con verso di concavità
- Fessurazioni passanti
- Fessurazioni diffuse
- Fessurazioni a soffitto
- Fessurazioni a pavimento
- Umidità diffusa a soffitto
- Umidità diffusa a parete
- Crollo parziale del solaio di copertura
- Crollo parziale del solaio di calpestio
- Spanciamenti
- Catene
- Tiranti provvisionali

Nord
Est
Sud
Ovest

MURATURA	APPARECCHIATURA	Corpo unico	<input type="checkbox"/>	<input type="checkbox"/>	<input type="checkbox"/>	<input type="checkbox"/>
		Corpo multiplo	<input checked="" type="checkbox"/>	<input checked="" type="checkbox"/>	<input checked="" type="checkbox"/>	<input checked="" type="checkbox"/>
		Con discontinuità	<input type="checkbox"/>	<input type="checkbox"/>	<input type="checkbox"/>	<input type="checkbox"/>
		Pietra	<input type="checkbox"/>	<input type="checkbox"/>	<input type="checkbox"/>	<input type="checkbox"/>
		Tufo	<input type="checkbox"/>	<input type="checkbox"/>	<input type="checkbox"/>	<input type="checkbox"/>
		Laterizi	<input type="checkbox"/>	<input type="checkbox"/>	<input type="checkbox"/>	<input type="checkbox"/>
		Altro				
MURATURA	FINITURA	INTONACO : In buono stato	<input type="checkbox"/>	<input type="checkbox"/>	<input type="checkbox"/>	<input type="checkbox"/>
		Degradato	<input checked="" type="checkbox"/>	<input checked="" type="checkbox"/>	<input checked="" type="checkbox"/>	<input checked="" type="checkbox"/>
		Rigonfio	<input type="checkbox"/>	<input type="checkbox"/>	<input type="checkbox"/>	<input type="checkbox"/>
		Colore				
		A VISTA : Corsi regolari	<input type="checkbox"/>	<input type="checkbox"/>	<input type="checkbox"/>	<input type="checkbox"/>
		Corsi irregolari	<input type="checkbox"/>	<input type="checkbox"/>	<input type="checkbox"/>	<input type="checkbox"/>
		Pietrame non squadrato	<input type="checkbox"/>	<input type="checkbox"/>	<input type="checkbox"/>	<input type="checkbox"/>
		Giunti aperti	<input type="checkbox"/>	<input type="checkbox"/>	<input type="checkbox"/>	<input type="checkbox"/>
		Giunti stilati	<input type="checkbox"/>	<input type="checkbox"/>	<input type="checkbox"/>	<input type="checkbox"/>
		Malta degradata	<input type="checkbox"/>	<input type="checkbox"/>	<input type="checkbox"/>	<input type="checkbox"/>
		Altro				
MURATURA	STATO	Quadri lesionativi	<input type="checkbox"/>	<input type="checkbox"/>	<input type="checkbox"/>	<input type="checkbox"/>
		Con deformazioni	<input type="checkbox"/>	<input type="checkbox"/>	<input type="checkbox"/>	<input type="checkbox"/>
		Crolli	<input type="checkbox"/>	<input type="checkbox"/>	<input type="checkbox"/>	<input type="checkbox"/>
		Umidità di risalita	<input checked="" type="checkbox"/>	<input checked="" type="checkbox"/>	<input checked="" type="checkbox"/>	<input checked="" type="checkbox"/>
		Umidità diffusa	<input type="checkbox"/>	<input type="checkbox"/>	<input type="checkbox"/>	<input type="checkbox"/>
		Condensa	<input type="checkbox"/>	<input type="checkbox"/>	<input type="checkbox"/>	<input type="checkbox"/>
		Microflora	<input type="checkbox"/>	<input type="checkbox"/>	<input type="checkbox"/>	<input type="checkbox"/>
		Altro				
MURATURA	APERTURE	Tompagnate	<input type="checkbox"/>	<input checked="" type="checkbox"/>	<input type="checkbox"/>	<input type="checkbox"/>
		Puntellate	<input type="checkbox"/>	<input type="checkbox"/>	<input type="checkbox"/>	<input type="checkbox"/>
		Stipiti in pietra	<input type="checkbox"/>	<input type="checkbox"/>	<input type="checkbox"/>	<input type="checkbox"/>
		Fessurazioni stipiti	<input type="checkbox"/>	<input type="checkbox"/>	<input type="checkbox"/>	<input type="checkbox"/>
		Infissi recuperabili	<input type="checkbox"/>	<input type="checkbox"/>	<input type="checkbox"/>	<input type="checkbox"/>
		Condensa	<input type="checkbox"/>	<input type="checkbox"/>	<input type="checkbox"/>	<input type="checkbox"/>
		Microflora	<input type="checkbox"/>	<input type="checkbox"/>	<input type="checkbox"/>	<input type="checkbox"/>
		Altro				
CALPESTIO	MATERIALI	Basole lapidee				<input type="checkbox"/>
		Pavimento in cotto				<input type="checkbox"/>
		Tavelloni con scaglie di marmo				<input checked="" type="checkbox"/>
		Mattoni di cemento				<input type="checkbox"/>
		Pavimento divelto				<input type="checkbox"/>
		Rustico di solaio				<input type="checkbox"/>
		Altro				
CALPESTIO	STATO	Fessurazioni				<input type="checkbox"/>
		Avvallamenti				<input type="checkbox"/>
		Rigonfiamenti				<input type="checkbox"/>
		Crolli				<input type="checkbox"/>
		Altro				

COPERTURA	TIPOLOGIA	VOLTA : a botte lunettata	<input checked="" type="checkbox"/>
		a padiglione	<input type="checkbox"/>
		a crociera	<input type="checkbox"/>
		a vela	<input type="checkbox"/>
		Pietra	<input type="checkbox"/>
		Tufo	<input type="checkbox"/>
COPERTURA	FINITURA	PIANA : Solaio latero-cementizio	<input type="checkbox"/>
		Solaio in legno	<input type="checkbox"/>
		Solaio in ferro	<input type="checkbox"/>
COPERTURA	FINITURA	INTONACO : In buono stato	<input checked="" type="checkbox"/>
		Degradato	<input type="checkbox"/>
		Rigonfio	<input type="checkbox"/>
		Colore	
		A VISTA :	<input type="checkbox"/>
COPERTURA	STATO	Con fessurazioni	<input type="checkbox"/>
		Macchie di umidità	<input type="checkbox"/>
		Giunti aperti	<input type="checkbox"/>
		Crolli	<input type="checkbox"/>
		Altro	
COPERTURA	OPERE ESEGUITE	Puntelli	<input type="checkbox"/>
		Catene : in buono stato	<input type="checkbox"/>
		inflexe	<input type="checkbox"/>
		arrugginite	<input type="checkbox"/>
		Tiranti	<input type="checkbox"/>
		Contrafforti	<input type="checkbox"/>
		Perforazioni armate	<input type="checkbox"/>
		Altro	
COPERTURA	DECORAZIONI	CORNICI : lisce	<input type="checkbox"/>
		decorate	<input type="checkbox"/>
		Altro	
COPERTURA	IMPIANTI	Elettrico	<input type="checkbox"/>
		Riscaldamento	<input checked="" type="checkbox"/>
		Condizionamento	<input type="checkbox"/>
		Canna fumaria	<input type="checkbox"/>
		Altro	
		Note :	



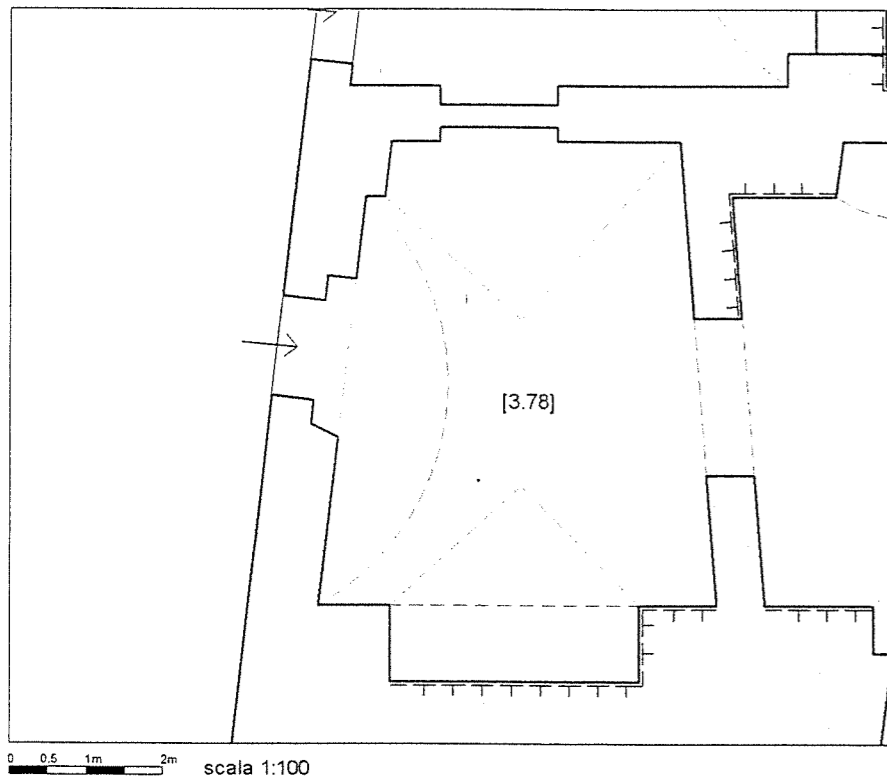
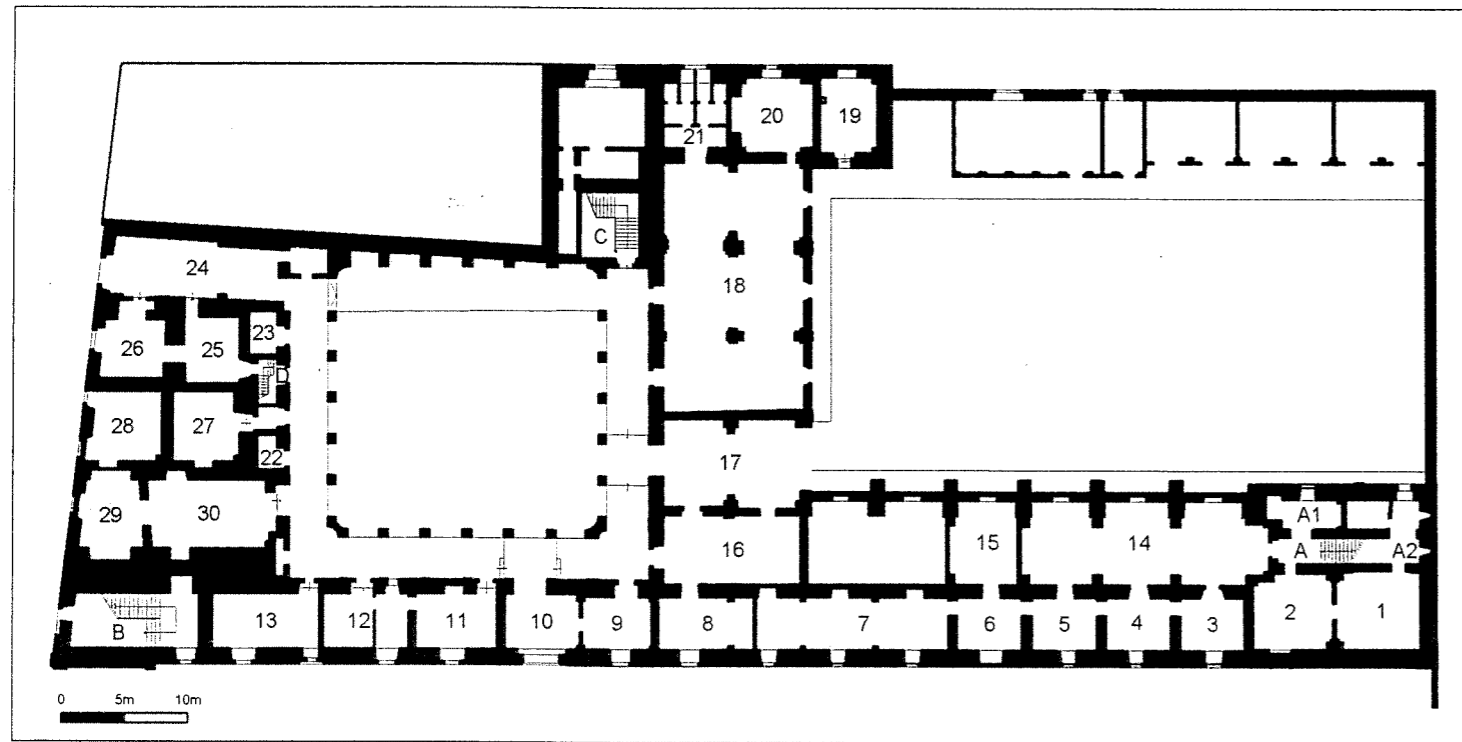
LEGENDA :

- Fessurazioni a parete con verso di concavità
- Fessurazioni passanti
- Fessurazioni diffuse
- Fessurazioni a soffitto
- Fessurazioni a pavimento
- Umidità diffusa a soffitto
- Umidità diffusa a parete
- Crollo parziale del solaio di copertura
- Crollo parziale del solaio di calpestio
- Spancamenti
- Catene
- Tiranti provvisionali

Nord
Est
Sud
Ovest

MURATURA	APPARECCHIATURA	Corpo unico	<input type="checkbox"/>	<input type="checkbox"/>	<input type="checkbox"/>	<input type="checkbox"/>
		Corpo multiplo	<input type="checkbox"/>	<input type="checkbox"/>	<input type="checkbox"/>	<input type="checkbox"/>
		Con discontinuità	<input type="checkbox"/>	<input type="checkbox"/>	<input type="checkbox"/>	<input type="checkbox"/>
		Pietra	<input type="checkbox"/>	<input type="checkbox"/>	<input type="checkbox"/>	<input type="checkbox"/>
	Tufo	<input type="checkbox"/>	<input type="checkbox"/>	<input type="checkbox"/>	<input type="checkbox"/>	
	Laterizi	<input type="checkbox"/>	<input type="checkbox"/>	<input type="checkbox"/>	<input type="checkbox"/>	
	Altro					
MURATURA	FINITURA	INTONACO : In buono stato	<input type="checkbox"/>	<input type="checkbox"/>	<input type="checkbox"/>	<input type="checkbox"/>
		Degradato	<input type="checkbox"/>	<input type="checkbox"/>	<input type="checkbox"/>	<input type="checkbox"/>
		Rigonfio	<input type="checkbox"/>	<input type="checkbox"/>	<input type="checkbox"/>	<input type="checkbox"/>
		Colore				
	A VISTA : Corsi regolari	<input type="checkbox"/>	<input type="checkbox"/>	<input type="checkbox"/>	<input type="checkbox"/>	
	Corsi irregolari	<input type="checkbox"/>	<input type="checkbox"/>	<input type="checkbox"/>	<input type="checkbox"/>	
	Pietrame non squadrato	<input type="checkbox"/>	<input type="checkbox"/>	<input type="checkbox"/>	<input type="checkbox"/>	
	Giunti aperti	<input type="checkbox"/>	<input type="checkbox"/>	<input type="checkbox"/>	<input type="checkbox"/>	
	Giunti stilati	<input type="checkbox"/>	<input type="checkbox"/>	<input type="checkbox"/>	<input type="checkbox"/>	
	Malta degradata	<input type="checkbox"/>	<input type="checkbox"/>	<input type="checkbox"/>	<input type="checkbox"/>	
	Altro					
MURATURA	STATO	Quadri lesionativi	<input type="checkbox"/>	<input type="checkbox"/>	<input type="checkbox"/>	<input type="checkbox"/>
		Con deformazioni	<input type="checkbox"/>	<input type="checkbox"/>	<input type="checkbox"/>	<input type="checkbox"/>
		Crolli	<input type="checkbox"/>	<input type="checkbox"/>	<input type="checkbox"/>	<input type="checkbox"/>
		Umidità di risalita	<input type="checkbox"/>	<input type="checkbox"/>	<input type="checkbox"/>	<input type="checkbox"/>
	Umidità diffusa	<input type="checkbox"/>	<input type="checkbox"/>	<input type="checkbox"/>	<input type="checkbox"/>	
	Condensa	<input type="checkbox"/>	<input type="checkbox"/>	<input type="checkbox"/>	<input type="checkbox"/>	
	Microflora	<input type="checkbox"/>	<input type="checkbox"/>	<input type="checkbox"/>	<input type="checkbox"/>	
	Altro					
MURATURA	APERTURE	Tompagnate	<input type="checkbox"/>	<input type="checkbox"/>	<input type="checkbox"/>	<input type="checkbox"/>
		Puntellate	<input type="checkbox"/>	<input type="checkbox"/>	<input type="checkbox"/>	<input type="checkbox"/>
		Stipiti in pietra	<input type="checkbox"/>	<input type="checkbox"/>	<input type="checkbox"/>	<input type="checkbox"/>
		Fessurazioni stipiti	<input type="checkbox"/>	<input type="checkbox"/>	<input type="checkbox"/>	<input type="checkbox"/>
	Infissi recuperabili	<input type="checkbox"/>	<input type="checkbox"/>	<input type="checkbox"/>	<input type="checkbox"/>	
	Condensa	<input type="checkbox"/>	<input type="checkbox"/>	<input type="checkbox"/>	<input type="checkbox"/>	
	Microflora	<input type="checkbox"/>	<input type="checkbox"/>	<input type="checkbox"/>	<input type="checkbox"/>	
	Altro					
CALPESTIO	MATERIALI	Basole lapidee	<input type="checkbox"/>			
		Pavimento in cotto	<input type="checkbox"/>			
		Tavelloni con scaglie di marmo	<input type="checkbox"/>			
		Mattoni di cemento	<input type="checkbox"/>			
	Pavimento divelto	<input type="checkbox"/>				
	Rustico di solaio	<input type="checkbox"/>				
	Altro					
CALPESTIO	STATO	Fessurazioni	<input type="checkbox"/>			
		Avvallamenti	<input type="checkbox"/>			
		Rigonfiamenti	<input type="checkbox"/>			
		Crolli	<input type="checkbox"/>			
	Altro					

COPERTURA	TIPOLOGIA	VOLTA : a botte	<input type="checkbox"/>
		a padiglione	<input type="checkbox"/>
		a crociera	<input type="checkbox"/>
		a vela	<input type="checkbox"/>
		Pietra	<input type="checkbox"/>
		Tufo	<input type="checkbox"/>
COPERTURA	FINITURA	PIANA : Solaio latero-cementizio	<input type="checkbox"/>
		Solaio in legno	<input type="checkbox"/>
		Solaio in ferro	<input type="checkbox"/>
		INTONACO : In buono stato	<input type="checkbox"/>
	Degradato	<input type="checkbox"/>	
	Rigonfio	<input type="checkbox"/>	
	Colore		
COPERTURA	STATO	A VISTA :	<input type="checkbox"/>
		Con fessurazioni	<input type="checkbox"/>
		Macchie di umidità	<input type="checkbox"/>
		Giunti aperti	<input type="checkbox"/>
	Crolli	<input type="checkbox"/>	
	Altro		
COPERTURA	OPERE ESEGUITE	Puntelli	<input type="checkbox"/>
		Catene : in buono stato	<input type="checkbox"/>
		inflesse	<input type="checkbox"/>
		arrugginite	<input type="checkbox"/>
	Tiranti	<input type="checkbox"/>	
	Contrafforti	<input type="checkbox"/>	
	Perforazioni armate	<input type="checkbox"/>	
	Altro		
COPERTURA	DECORAZIONI	CORNICI : lisce	<input type="checkbox"/>
		decorate	<input type="checkbox"/>
	Altro		
COPERTURA	IMPIANTI	Elettrico	<input type="checkbox"/>
		Riscaldamento	<input type="checkbox"/>
		Condizionamento	<input type="checkbox"/>
		Canna fumaria	<input type="checkbox"/>
	Altro		
Note :			
<i>Locale non accessibile in comodato alla parrocchia di S.Pasquale</i>			



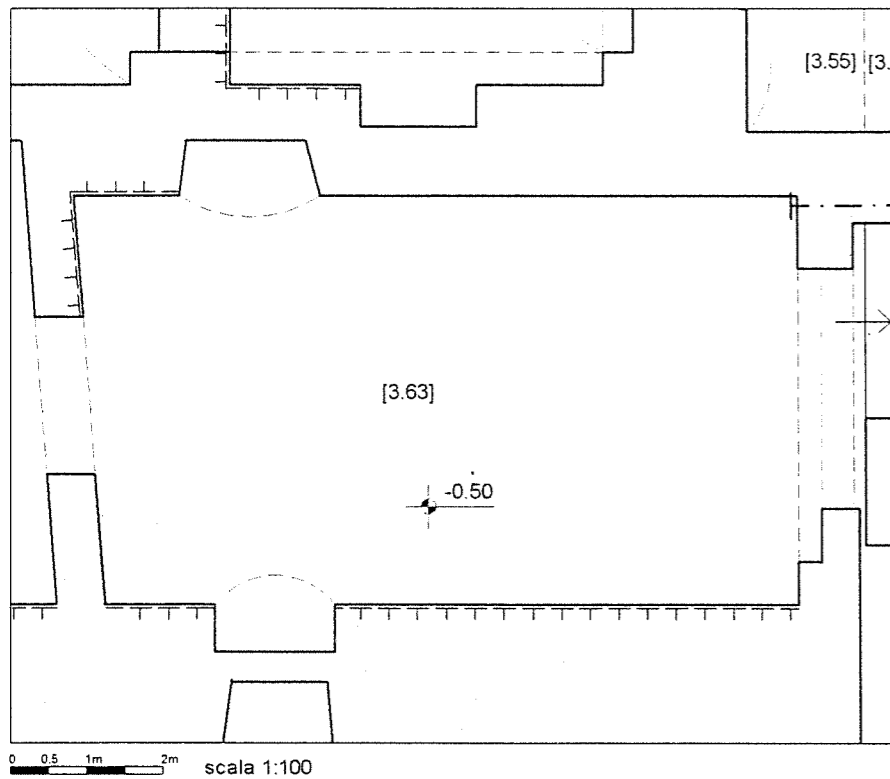
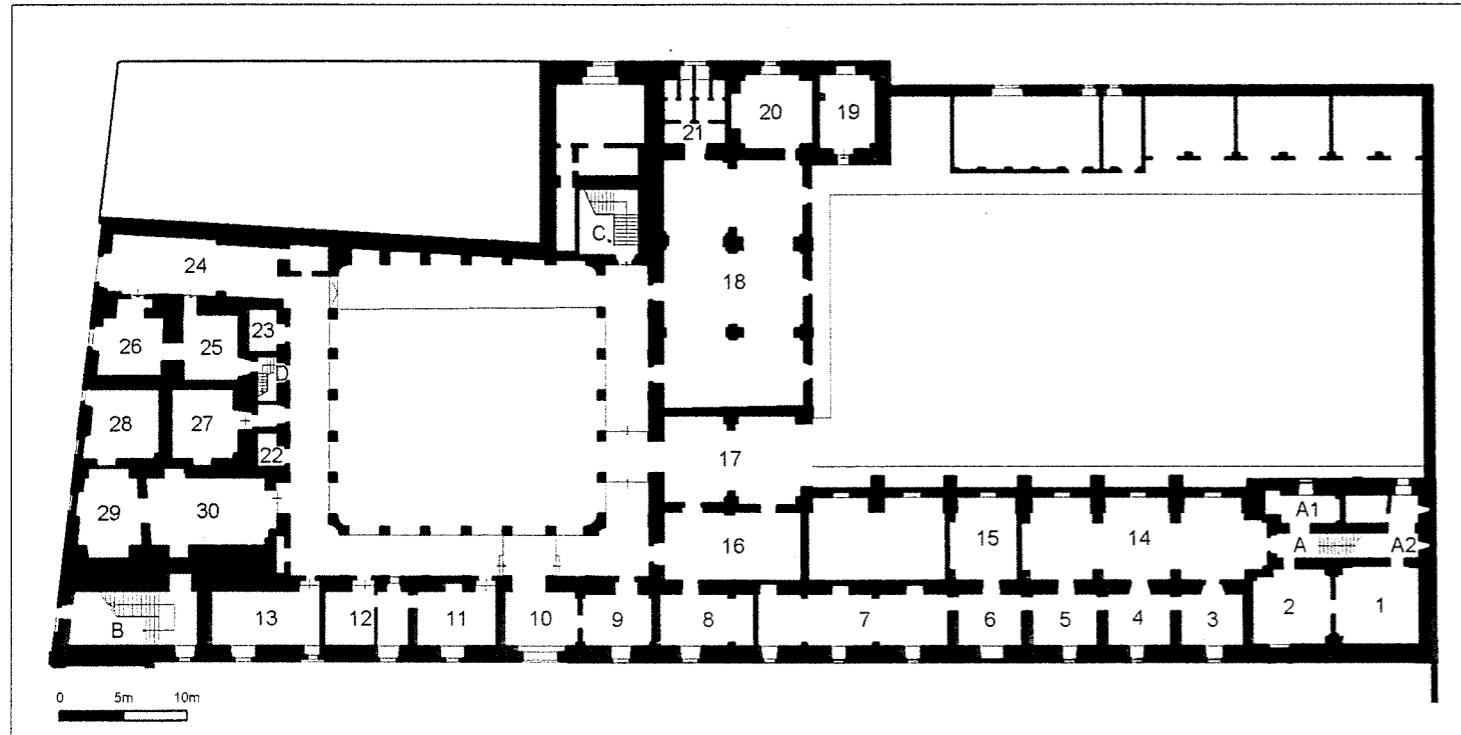
LEGENDA :

- Fessurazioni a parete con verso di concavità
- Fessurazioni passanti
- Fessurazioni diffuse
- Fessurazioni a soffitto
- Fessurazioni a pavimento
- Umidità diffusa a soffitto
- Umidità diffusa a parete
- Crollo parziale del solaio di copertura
- Crollo parziale del solaio di calpestio
- Spancamenti
- Catene
- Tiranti provvisionali

Nord
Est
Sud
Ovest

MURATURA	APPARECCHIATURA	Corpo unico	<input checked="" type="checkbox"/>	<input type="checkbox"/>	<input type="checkbox"/>	<input type="checkbox"/>	
		Corpo multiplo	<input type="checkbox"/>	<input checked="" type="checkbox"/>	<input type="checkbox"/>	<input type="checkbox"/>	
		Con discontinuità	<input type="checkbox"/>	<input type="checkbox"/>	<input type="checkbox"/>	<input type="checkbox"/>	
		Pietra	<input checked="" type="checkbox"/>	<input checked="" type="checkbox"/>	<input type="checkbox"/>	<input type="checkbox"/>	
		Tufo	<input checked="" type="checkbox"/>	<input type="checkbox"/>	<input type="checkbox"/>	<input type="checkbox"/>	
		Laterizi	<input type="checkbox"/>	<input type="checkbox"/>	<input type="checkbox"/>	<input type="checkbox"/>	
		Altro					
MURATURA	FINITURA	INTONACO : In buono stato	<input type="checkbox"/>	<input type="checkbox"/>	<input type="checkbox"/>	<input type="checkbox"/>	
			Degradato	<input checked="" type="checkbox"/>	<input checked="" type="checkbox"/>	<input type="checkbox"/>	<input type="checkbox"/>
			Rigonfio	<input type="checkbox"/>	<input type="checkbox"/>	<input type="checkbox"/>	<input type="checkbox"/>
			Colore				
		A VISTA : Corsi regolari	<input checked="" type="checkbox"/>	<input type="checkbox"/>	<input type="checkbox"/>	<input type="checkbox"/>	
		Corsi irregolari	<input type="checkbox"/>	<input type="checkbox"/>	<input type="checkbox"/>	<input type="checkbox"/>	
		Pietrame non squadrato	<input type="checkbox"/>	<input type="checkbox"/>	<input type="checkbox"/>	<input type="checkbox"/>	
		Giunti aperti	<input type="checkbox"/>	<input type="checkbox"/>	<input type="checkbox"/>	<input type="checkbox"/>	
		Giunti stilati	<input checked="" type="checkbox"/>	<input type="checkbox"/>	<input type="checkbox"/>	<input type="checkbox"/>	
		Malta degradata	<input type="checkbox"/>	<input type="checkbox"/>	<input type="checkbox"/>	<input type="checkbox"/>	
		Altro					
MURATURA	STATO	Quadri lesionativi	<input type="checkbox"/>	<input type="checkbox"/>	<input type="checkbox"/>	<input type="checkbox"/>	
		Con deformazioni	<input type="checkbox"/>	<input type="checkbox"/>	<input type="checkbox"/>	<input type="checkbox"/>	
		Crolli	<input type="checkbox"/>	<input type="checkbox"/>	<input type="checkbox"/>	<input type="checkbox"/>	
		Umidità di risalita	<input type="checkbox"/>	<input type="checkbox"/>	<input type="checkbox"/>	<input type="checkbox"/>	
		Umidità diffusa	<input type="checkbox"/>	<input type="checkbox"/>	<input type="checkbox"/>	<input type="checkbox"/>	
		Condensa	<input type="checkbox"/>	<input type="checkbox"/>	<input type="checkbox"/>	<input type="checkbox"/>	
		Microflora	<input type="checkbox"/>	<input type="checkbox"/>	<input type="checkbox"/>	<input type="checkbox"/>	
		Altro					
MURATURA	APERTURE	Tompagnate	<input type="checkbox"/>	<input type="checkbox"/>	<input type="checkbox"/>	<input type="checkbox"/>	
		Puntellate	<input type="checkbox"/>	<input type="checkbox"/>	<input type="checkbox"/>	<input type="checkbox"/>	
		Stipiti in pietra	<input type="checkbox"/>	<input type="checkbox"/>	<input type="checkbox"/>	<input type="checkbox"/>	
		Fessurazioni stipiti	<input type="checkbox"/>	<input type="checkbox"/>	<input type="checkbox"/>	<input type="checkbox"/>	
		Infissi recuperabili	<input type="checkbox"/>	<input type="checkbox"/>	<input type="checkbox"/>	<input type="checkbox"/>	
		Condensa	<input type="checkbox"/>	<input type="checkbox"/>	<input type="checkbox"/>	<input type="checkbox"/>	
		Microflora	<input type="checkbox"/>	<input type="checkbox"/>	<input type="checkbox"/>	<input type="checkbox"/>	
		Altro					
CALPESTIO	MATERIALI	Basole lapidee				<input type="checkbox"/>	
		Pavimento in cotto				<input type="checkbox"/>	
		Tavelloni con scaglie di marmo				<input type="checkbox"/>	
		Mattoni di cemento				<input type="checkbox"/>	
		Pavimento divelto				<input type="checkbox"/>	
		Rustico di solaio				<input type="checkbox"/>	
		Altro					
CALPESTIO	STATO	Fessurazioni				<input type="checkbox"/>	
		Avvallamenti				<input type="checkbox"/>	
		Rigonfiamenti				<input type="checkbox"/>	
		Crolli				<input type="checkbox"/>	
		Altro					

COPERTURA	TIPOLOGIA	VOLTA : a botte <i>lunettata</i>	<input checked="" type="checkbox"/>	
			a padiglione	<input type="checkbox"/>
			a crociera	<input type="checkbox"/>
		a vela	<input type="checkbox"/>	
		Pietra	<input type="checkbox"/>	
		Tufo	<input type="checkbox"/>	
		PIANA : Solaio latero-cementizio	<input type="checkbox"/>	
		Solaio in legno	<input type="checkbox"/>	
		Solaio in ferro	<input type="checkbox"/>	
COPERTURA	FINITURA	INTONACO : In buono stato	<input checked="" type="checkbox"/>	
			Degradato	<input type="checkbox"/>
			Rigonfio	<input type="checkbox"/>
		Colore <i>Bianco</i>	<input type="checkbox"/>	
		A VISTA :	<input type="checkbox"/>	
COPERTURA	STATO	Con fessurazioni	<input type="checkbox"/>	
		Macchie di umidità	<input type="checkbox"/>	
		Giunti aperti	<input type="checkbox"/>	
		Crolli	<input type="checkbox"/>	
		Altro	<input type="checkbox"/>	
COPERTURA	OPERE ESEGUITE	Puntelli	<input type="checkbox"/>	
		Catene : in buono stato	<input type="checkbox"/>	
			inflexe	<input type="checkbox"/>
			arrugginite	<input type="checkbox"/>
		Tiranti	<input type="checkbox"/>	
		Contrafforti	<input type="checkbox"/>	
		Perforazioni armate	<input type="checkbox"/>	
		Altro	<input type="checkbox"/>	
COPERTURA	DECORAZIONI	CORNICI : lisce	<input type="checkbox"/>	
			decorate	<input type="checkbox"/>
		Altro	<input type="checkbox"/>	
COPERTURA	IMPIANTI	Elettrico	<input checked="" type="checkbox"/>	
		Riscaldamento	<input checked="" type="checkbox"/>	
		Condizionamento	<input type="checkbox"/>	
		Canna fumaria	<input type="checkbox"/>	
		Altro	<input type="checkbox"/>	
		Note :		
		<i>Tutti i muri hanno spigoli in pietra</i>		



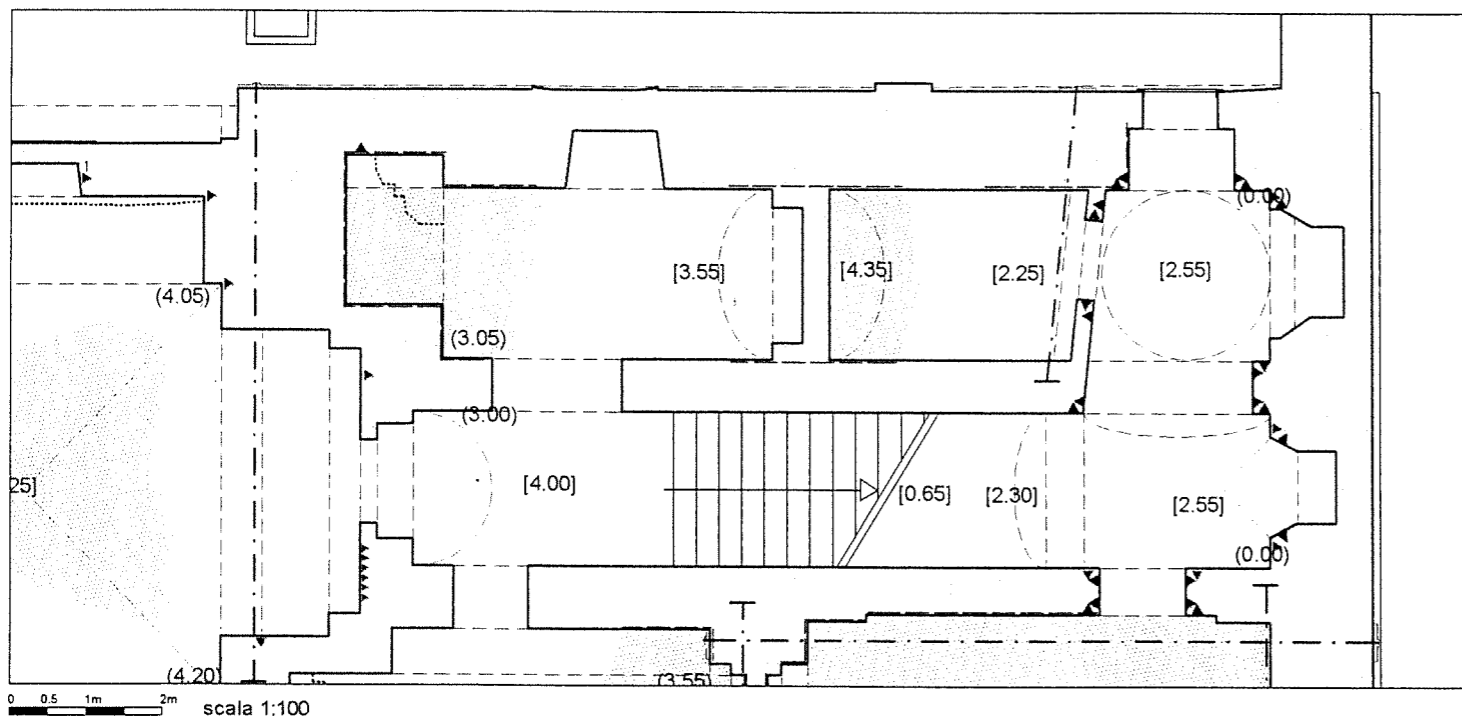
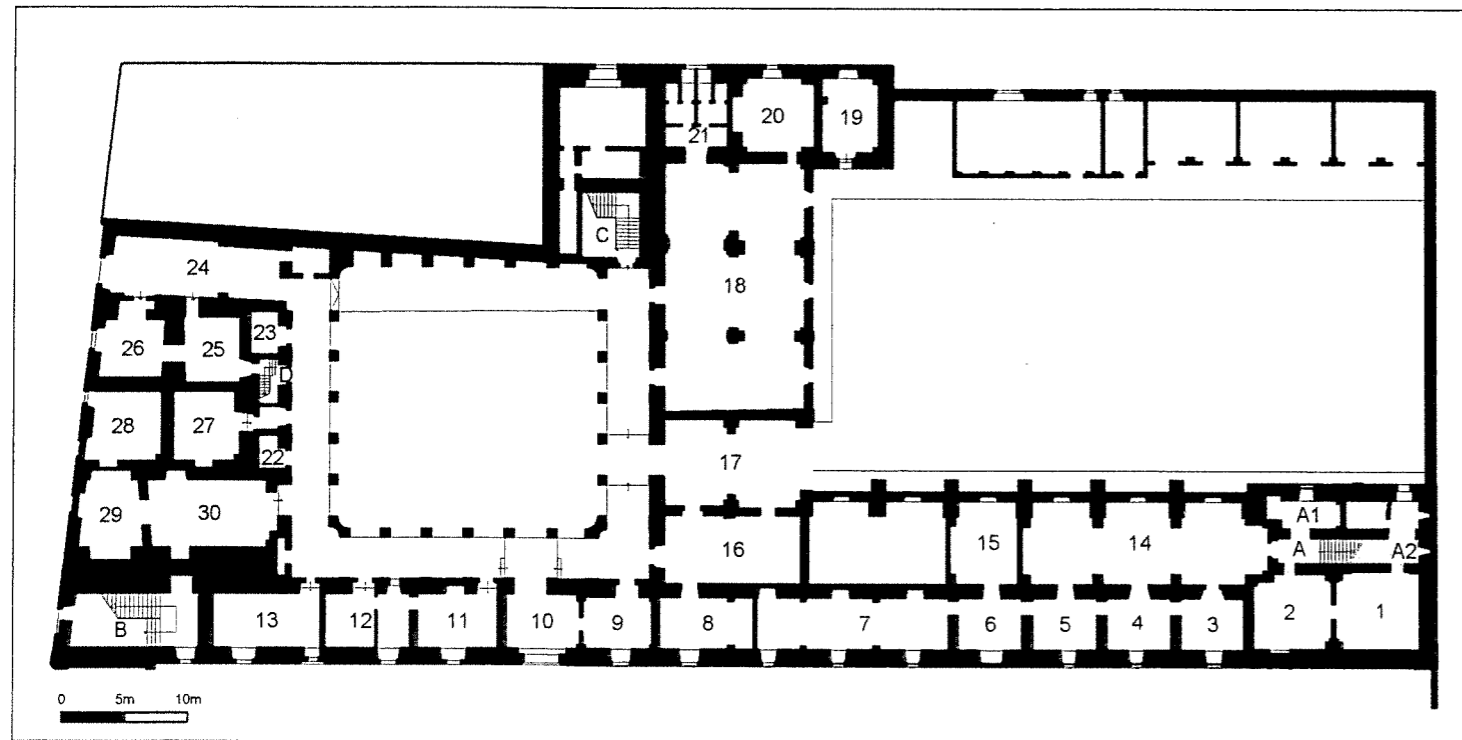
LEGENDA :

- Fessurazioni a parete con verso di concavità
- Fessurazioni passanti
- Fessurazioni diffuse
- Fessurazioni a soffitto
- Fessurazioni a pavimento
- Umidità diffusa a soffitto
- Umidità diffusa a parete
- Crollo parziale del solaio di copertura
- Crollo parziale del solaio di calpestio
- Spancamenti
- Catene
- Tiranti provvisionali

Nord
Est
Sud
Ovest

MURATURA	APPARECCHIATURA	Corpo unico	<input checked="" type="checkbox"/>	<input type="checkbox"/>	<input checked="" type="checkbox"/>	<input type="checkbox"/>
		Corpo multiplo	<input type="checkbox"/>	<input type="checkbox"/>	<input type="checkbox"/>	<input type="checkbox"/>
		Con discontinuità	<input type="checkbox"/>	<input type="checkbox"/>	<input type="checkbox"/>	<input type="checkbox"/>
		Pietra	<input checked="" type="checkbox"/>	<input type="checkbox"/>	<input checked="" type="checkbox"/>	<input type="checkbox"/>
		Tufo	<input checked="" type="checkbox"/>	<input type="checkbox"/>	<input checked="" type="checkbox"/>	<input type="checkbox"/>
		Laterizi	<input type="checkbox"/>	<input type="checkbox"/>	<input type="checkbox"/>	<input type="checkbox"/>
		Altro				
MURATURA	FINITURA	INTONACO : In buono stato	<input type="checkbox"/>	<input type="checkbox"/>	<input type="checkbox"/>	<input type="checkbox"/>
		Degradato	<input type="checkbox"/>	<input checked="" type="checkbox"/>	<input checked="" type="checkbox"/>	<input type="checkbox"/>
		Rigonfio	<input type="checkbox"/>	<input type="checkbox"/>	<input type="checkbox"/>	<input type="checkbox"/>
		Colore				
		A VISTA : Corsi regolari	<input type="checkbox"/>	<input type="checkbox"/>	<input checked="" type="checkbox"/>	<input type="checkbox"/>
		Corsi irregolari	<input type="checkbox"/>	<input type="checkbox"/>	<input type="checkbox"/>	<input type="checkbox"/>
		Pietrame non squadrato	<input type="checkbox"/>	<input type="checkbox"/>	<input type="checkbox"/>	<input type="checkbox"/>
		Giunti aperti	<input type="checkbox"/>	<input type="checkbox"/>	<input type="checkbox"/>	<input type="checkbox"/>
		Giunti stilati	<input checked="" type="checkbox"/>	<input type="checkbox"/>	<input checked="" type="checkbox"/>	<input type="checkbox"/>
		Malta degradata	<input type="checkbox"/>	<input type="checkbox"/>	<input type="checkbox"/>	<input type="checkbox"/>
		Altro				
MURATURA	STATO	Quadri lesionativi	<input checked="" type="checkbox"/>	<input checked="" type="checkbox"/>	<input checked="" type="checkbox"/>	<input checked="" type="checkbox"/>
		Con deformazioni	<input type="checkbox"/>	<input type="checkbox"/>	<input type="checkbox"/>	<input type="checkbox"/>
		Crolli	<input type="checkbox"/>	<input type="checkbox"/>	<input type="checkbox"/>	<input type="checkbox"/>
		Umidità di risalita	<input checked="" type="checkbox"/>	<input checked="" type="checkbox"/>	<input checked="" type="checkbox"/>	<input checked="" type="checkbox"/>
		Umidità diffusa	<input type="checkbox"/>	<input type="checkbox"/>	<input type="checkbox"/>	<input type="checkbox"/>
		Condensa	<input type="checkbox"/>	<input type="checkbox"/>	<input type="checkbox"/>	<input type="checkbox"/>
		Microflora	<input type="checkbox"/>	<input type="checkbox"/>	<input type="checkbox"/>	<input type="checkbox"/>
		Altro				
MURATURA	APERTURE	Tompagnate	<input type="checkbox"/>	<input checked="" type="checkbox"/>	<input type="checkbox"/>	<input type="checkbox"/>
		Puntellate	<input type="checkbox"/>	<input type="checkbox"/>	<input type="checkbox"/>	<input type="checkbox"/>
		Stipiti in pietra	<input type="checkbox"/>	<input type="checkbox"/>	<input type="checkbox"/>	<input type="checkbox"/>
		Fessurazioni stipiti	<input type="checkbox"/>	<input type="checkbox"/>	<input type="checkbox"/>	<input type="checkbox"/>
		Infissi recuperabili	<input checked="" type="checkbox"/>	<input checked="" type="checkbox"/>	<input checked="" type="checkbox"/>	<input type="checkbox"/>
		Condensa	<input type="checkbox"/>	<input type="checkbox"/>	<input type="checkbox"/>	<input type="checkbox"/>
		Microflora	<input type="checkbox"/>	<input type="checkbox"/>	<input type="checkbox"/>	<input type="checkbox"/>
		Altro				
CALPESTIO	MATERIALI	Basole lapidee				<input type="checkbox"/>
		Pavimento in cotto				<input type="checkbox"/>
		Tavelloni con scaglie di marmo				<input checked="" type="checkbox"/>
		Mattoni di cemento				<input type="checkbox"/>
		Pavimento divelto				<input type="checkbox"/>
		Rustico di solaio				<input type="checkbox"/>
		Altro				
CALPESTIO	STATO	Fessurazioni				<input type="checkbox"/>
		Ayvallamenti				<input type="checkbox"/>
		Rigonfiamenti				<input type="checkbox"/>
		Crolli				<input type="checkbox"/>
		Altro				

COPERTURA	TIPOLOGIA	VOLTA : a botte	<input checked="" type="checkbox"/>
		a padiglione	<input type="checkbox"/>
		a crociera	<input type="checkbox"/>
		a vela	<input type="checkbox"/>
		Pietra	<input type="checkbox"/>
		Tufo	<input type="checkbox"/>
COPERTURA	FINITURA	PIANA : Solaio latero-cementizio	<input type="checkbox"/>
		Solaio in legno	<input type="checkbox"/>
		Solaio in ferro	<input type="checkbox"/>
COPERTURA	STATO	INTONACO : In buono stato	<input type="checkbox"/>
		Degradato	<input checked="" type="checkbox"/>
		Rigonfio	<input type="checkbox"/>
		Colore	
		A VISTA :	<input type="checkbox"/>
COPERTURA	STATO	Con fessurazioni	<input type="checkbox"/>
		Macchie di umidità	<input checked="" type="checkbox"/>
		Giunti aperti	<input type="checkbox"/>
		Crolli	<input type="checkbox"/>
		Altro	
COPERTURA	OPERE ESEGUITE	Puntelli	<input type="checkbox"/>
		Catene : in buono stato	<input type="checkbox"/>
		infiessate	<input type="checkbox"/>
		arrugginite	<input type="checkbox"/>
		Tiranti	<input type="checkbox"/>
		Contrafforti	<input type="checkbox"/>
		Perforazioni armate	<input type="checkbox"/>
		Altro	
COPERTURA	DECORAZIONI	CORNICI : lisce	<input type="checkbox"/>
		decorate	<input type="checkbox"/>
		Altro	
COPERTURA	IMPIANTI	Elettrico	<input checked="" type="checkbox"/>
		Riscaldamento	<input checked="" type="checkbox"/>
		Condizionamento	<input type="checkbox"/>
		Canna fumaria	<input type="checkbox"/>
		Altro	
Note :			



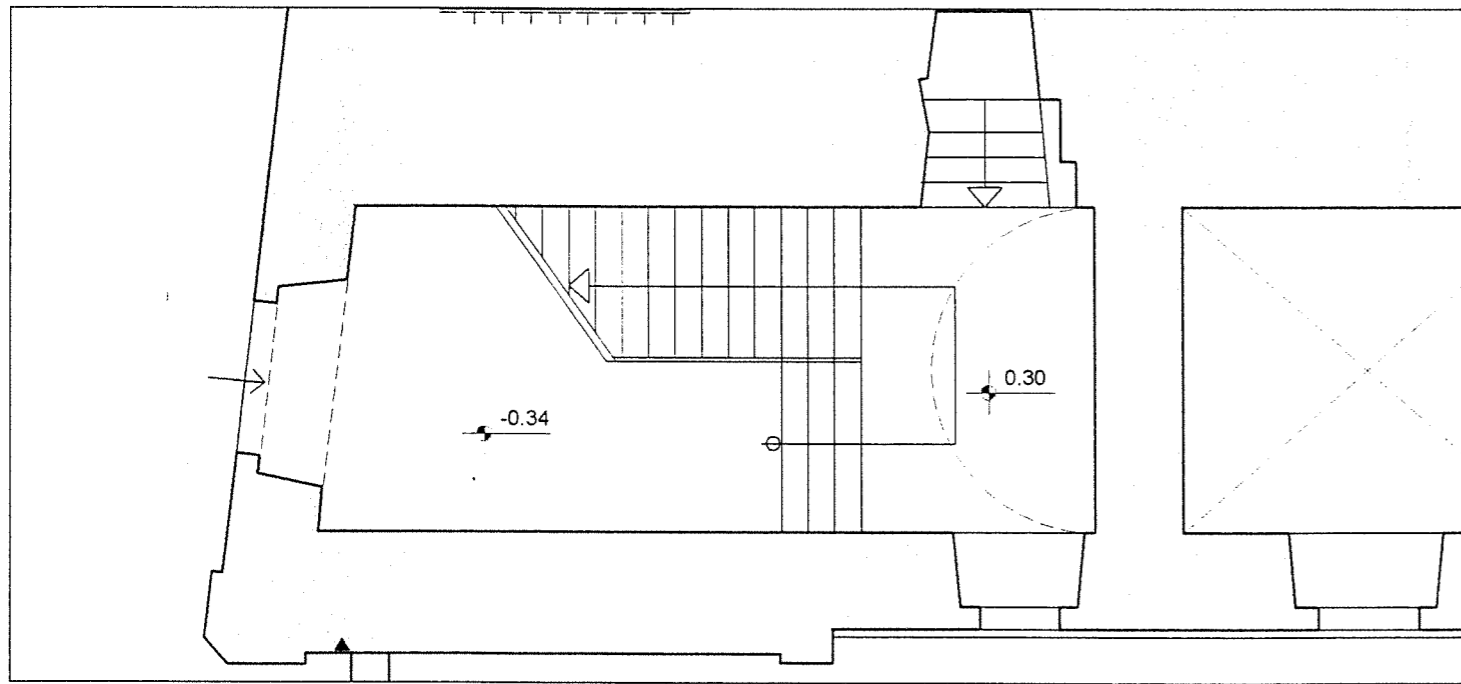
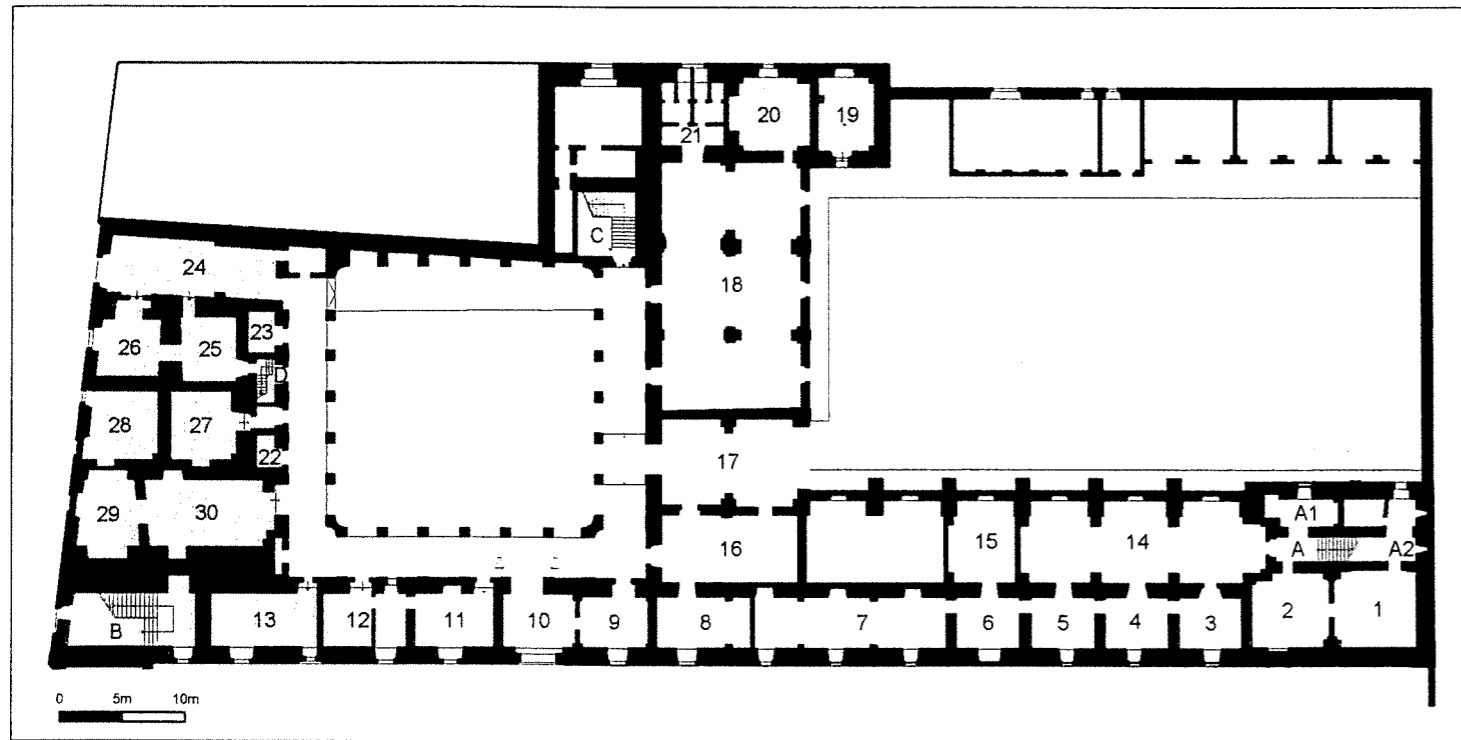
LEGENDA :

	Fessurazioni a parete con verso di concavità		Crollo parziale del solaio di copertura
	Fessurazioni passanti		Crollo parziale del solaio di calpestio
	Fessurazioni diffuse		Spanciamenti
	Fessurazioni a soffitto		Catene
	Fessurazioni a pavimento		Tiranti provvisionali
	Umidità diffusa a parete		Umidità diffusa a soffitto

Nord
Est
Sud
Ovest

MURATURA	APPARECCHIATURA	Corpo unico <input type="checkbox"/> <input type="checkbox"/> <input type="checkbox"/> <input type="checkbox"/>	Corpo multiplo <input checked="" type="checkbox"/> <input checked="" type="checkbox"/> <input checked="" type="checkbox"/> <input checked="" type="checkbox"/>	Con discontinuità <input type="checkbox"/> <input type="checkbox"/> <input type="checkbox"/> <input type="checkbox"/>	Pietra <input type="checkbox"/> <input type="checkbox"/> <input type="checkbox"/> <input type="checkbox"/>	Tufo <input checked="" type="checkbox"/> <input checked="" type="checkbox"/> <input checked="" type="checkbox"/> <input checked="" type="checkbox"/>	Laterizi <input type="checkbox"/> <input type="checkbox"/> <input type="checkbox"/> <input type="checkbox"/>	Altro <input type="checkbox"/> <input type="checkbox"/> <input type="checkbox"/> <input type="checkbox"/>				
	FINITURA	INTONACO : In buono stato <input type="checkbox"/> <input type="checkbox"/> <input type="checkbox"/> <input type="checkbox"/>	Degradato <input type="checkbox"/> <input type="checkbox"/> <input type="checkbox"/> <input type="checkbox"/>	Rigonfio <input type="checkbox"/> <input type="checkbox"/> <input type="checkbox"/> <input type="checkbox"/>	Colore <input type="checkbox"/> <input type="checkbox"/> <input type="checkbox"/> <input type="checkbox"/>	A VISTA : Corsi regolari <input type="checkbox"/> <input type="checkbox"/> <input type="checkbox"/> <input type="checkbox"/>	Corsi irregolari <input checked="" type="checkbox"/> <input checked="" type="checkbox"/> <input checked="" type="checkbox"/> <input checked="" type="checkbox"/>	Pietrame non squadrato <input type="checkbox"/> <input type="checkbox"/> <input type="checkbox"/> <input type="checkbox"/>	Giunti aperti <input type="checkbox"/> <input type="checkbox"/> <input type="checkbox"/> <input type="checkbox"/>	Giunti stilati <input checked="" type="checkbox"/> <input checked="" type="checkbox"/> <input checked="" type="checkbox"/> <input checked="" type="checkbox"/>	Malta degradata <input type="checkbox"/> <input type="checkbox"/> <input type="checkbox"/> <input type="checkbox"/>	Altro <input type="checkbox"/> <input type="checkbox"/> <input type="checkbox"/> <input type="checkbox"/>
	STATO	Quadri lesionativi <input checked="" type="checkbox"/> <input type="checkbox"/> <input checked="" type="checkbox"/> <input type="checkbox"/>	Con deformazioni <input type="checkbox"/> <input type="checkbox"/> <input type="checkbox"/> <input type="checkbox"/>	Crolli <input type="checkbox"/> <input type="checkbox"/> <input type="checkbox"/> <input type="checkbox"/>	Umidità di risalita <input type="checkbox"/> <input type="checkbox"/> <input type="checkbox"/> <input checked="" type="checkbox"/>	Umidità diffusa <input type="checkbox"/> <input type="checkbox"/> <input type="checkbox"/> <input type="checkbox"/>	Condensa <input type="checkbox"/> <input type="checkbox"/> <input type="checkbox"/> <input type="checkbox"/>	Microflora <input type="checkbox"/> <input type="checkbox"/> <input type="checkbox"/> <input type="checkbox"/>	Altro <input type="checkbox"/> <input type="checkbox"/> <input type="checkbox"/> <input type="checkbox"/>			
CALPESTIO	APERTURE	Tompagnate <input type="checkbox"/> <input type="checkbox"/> <input checked="" type="checkbox"/> <input type="checkbox"/>	Puntellate <input type="checkbox"/> <input type="checkbox"/> <input type="checkbox"/> <input type="checkbox"/>	Stipiti in pietra <input type="checkbox"/> <input type="checkbox"/> <input type="checkbox"/> <input type="checkbox"/>	Fessurazioni stipiti <input type="checkbox"/> <input type="checkbox"/> <input type="checkbox"/> <input type="checkbox"/>	Infissi recuperabili <input type="checkbox"/> <input type="checkbox"/> <input type="checkbox"/> <input type="checkbox"/>	Condensa <input type="checkbox"/> <input type="checkbox"/> <input type="checkbox"/> <input type="checkbox"/>	Microflora <input type="checkbox"/> <input type="checkbox"/> <input type="checkbox"/> <input type="checkbox"/>	Altro <input type="checkbox"/> <input type="checkbox"/> <input type="checkbox"/> <input type="checkbox"/>			
	MATERIALI	Basole lapidee <input type="checkbox"/>	Pavimento in cotto <input type="checkbox"/>	Tavelloni con scaglie di marmo <input type="checkbox"/>	Mattoni di cemento <input checked="" type="checkbox"/>	Pavimento divelto <input checked="" type="checkbox"/>	Rustico di solaio <input type="checkbox"/>	Altro <input type="checkbox"/>				
	STATO	Fessurazioni <input type="checkbox"/>	Avvallamenti <input type="checkbox"/>	Rigonfiamenti <input type="checkbox"/>	Crolli <input type="checkbox"/>	Altro <input type="checkbox"/>						

COPERTURA	TIPOLOGIA	VOLTA : a botte <input checked="" type="checkbox"/>	a padiglione <input type="checkbox"/>	a crociera <input type="checkbox"/>	a vela <input type="checkbox"/>	Pietra <input type="checkbox"/>	Tufo <input checked="" type="checkbox"/>		
	FINITURA	PIANA : Solaio latero-cementizio <input type="checkbox"/>	Solaio in legno <input type="checkbox"/>	Solaio in ferro <input type="checkbox"/>	INTONACO : In buono stato <input type="checkbox"/>	Degradato <input type="checkbox"/>	Rigonfio <input type="checkbox"/>	Colore <input type="checkbox"/>	A VISTA : <input checked="" type="checkbox"/>
	STATO	Con fessurazioni <input checked="" type="checkbox"/>	Macchie di umidità <input checked="" type="checkbox"/>	Giunti aperti <input type="checkbox"/>	Crolli <input type="checkbox"/>	Altro <input type="checkbox"/>			
OPERE ESEGUITE		Puntelli <input type="checkbox"/>	Catene : in buono stato <input type="checkbox"/>	inflexe <input checked="" type="checkbox"/>	arrugginite <input type="checkbox"/>	Tiranti <input type="checkbox"/>	Contrafforti <input type="checkbox"/>	Perforazioni armate <input checked="" type="checkbox"/>	Altro <input type="checkbox"/>
	DECORAZIONI	CORNICI : lisce <input type="checkbox"/>	decorate <input type="checkbox"/>	Altro <input type="checkbox"/>					
IMPIANTI		Elettrico <input type="checkbox"/>	Riscaldamento <input type="checkbox"/>	Condizionamento <input type="checkbox"/>	Canna fumaria <input type="checkbox"/>	Altro <input type="checkbox"/>			
	Note :								



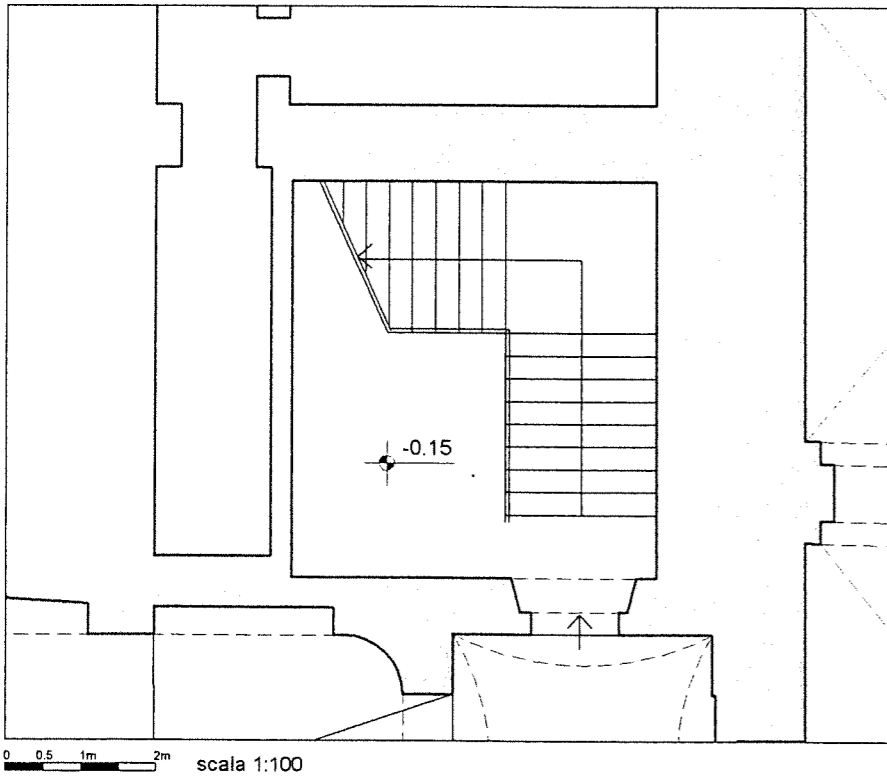
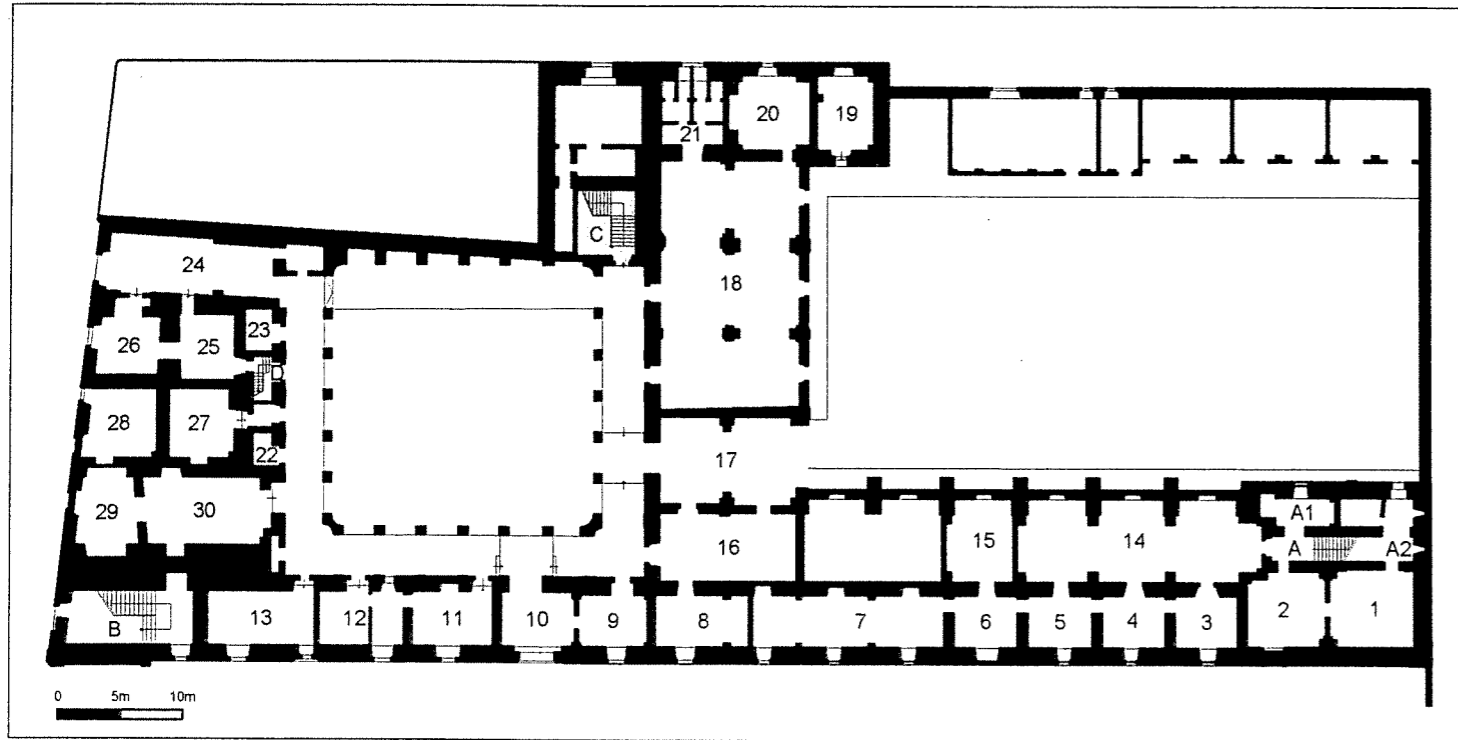
LEGENDA :

	Fessurazioni a parete con verso di concavità		Crollo parziale del solaio di copertura
	Fessurazioni passanti		Crollo parziale del solaio di calpestio
	Fessurazioni diffuse		Spanciamenti
	Fessurazioni a soffitto		Catene
	Fessurazioni a pavimento		Tiranti provvisionali
	Umidità diffusa a parete		Umidità diffusa a soffitto

Nord
Est
Sud
Ovest

MURATURA	APPARECCHIATURA	Corpo unico Corpo multiplo Con discontinuità Pietra Tufo Laterizi Altro	<input type="checkbox"/> <input type="checkbox"/> <input type="checkbox"/> <input type="checkbox"/> <input checked="" type="checkbox"/> <input checked="" type="checkbox"/> <input checked="" type="checkbox"/> <input checked="" type="checkbox"/> <input type="checkbox"/> <input type="checkbox"/> <input type="checkbox"/> <input type="checkbox"/> <input type="checkbox"/> <input checked="" type="checkbox"/> <input checked="" type="checkbox"/> <input type="checkbox"/> <input checked="" type="checkbox"/> <input checked="" type="checkbox"/> <input checked="" type="checkbox"/> <input checked="" type="checkbox"/> <input type="checkbox"/> <input type="checkbox"/> <input type="checkbox"/> <input type="checkbox"/>
	FINITURA	INTONACO : In buono stato Degradato Rigonfio Colore	<input checked="" type="checkbox"/> <input checked="" type="checkbox"/> <input checked="" type="checkbox"/> <input checked="" type="checkbox"/> <input type="checkbox"/> <input type="checkbox"/> <input type="checkbox"/> <input type="checkbox"/> <input type="checkbox"/> <input type="checkbox"/> <input type="checkbox"/> <input type="checkbox"/>
		A VISTA : Corsi regolari Corsi irregolari Pietrame non squadrato Giunti aperti Giunti stilati Malta degradata Altro	<input type="checkbox"/> <input type="checkbox"/> <input type="checkbox"/> <input type="checkbox"/> <input type="checkbox"/> <input type="checkbox"/> <input type="checkbox"/> <input type="checkbox"/> <input type="checkbox"/> <input type="checkbox"/> <input type="checkbox"/> <input type="checkbox"/> <input type="checkbox"/> <input type="checkbox"/> <input type="checkbox"/> <input type="checkbox"/> <input type="checkbox"/> <input type="checkbox"/> <input type="checkbox"/> <input type="checkbox"/> <input type="checkbox"/> <input type="checkbox"/> <input type="checkbox"/> <input type="checkbox"/>
	STATO	Quadri lesionativi Con deformazioni Crolli Umidità di risalita Umidità diffusa Condensa Microflora Altro	<input type="checkbox"/> <input type="checkbox"/> <input type="checkbox"/> <input type="checkbox"/> <input type="checkbox"/> <input type="checkbox"/> <input type="checkbox"/> <input type="checkbox"/> <input type="checkbox"/> <input type="checkbox"/> <input type="checkbox"/> <input type="checkbox"/> <input type="checkbox"/> <input type="checkbox"/> <input type="checkbox"/> <input type="checkbox"/> <input type="checkbox"/> <input type="checkbox"/> <input type="checkbox"/> <input type="checkbox"/> <input type="checkbox"/> <input type="checkbox"/> <input type="checkbox"/> <input type="checkbox"/> <input type="checkbox"/> <input type="checkbox"/> <input type="checkbox"/> <input type="checkbox"/>
APERTURE	Tompagnate Puntellate Stipiti in pietra Fessurazioni stipiti Infissi recuperabili Condensa Microflora Altro	<input type="checkbox"/> <input type="checkbox"/> <input type="checkbox"/> <input type="checkbox"/> <input type="checkbox"/> <input type="checkbox"/> <input type="checkbox"/> <input type="checkbox"/> <input type="checkbox"/> <input type="checkbox"/> <input type="checkbox"/> <input type="checkbox"/> <input type="checkbox"/> <input type="checkbox"/> <input type="checkbox"/> <input type="checkbox"/> <input type="checkbox"/> <input type="checkbox"/> <input type="checkbox"/> <input type="checkbox"/> <input type="checkbox"/> <input type="checkbox"/> <input type="checkbox"/> <input type="checkbox"/> <input type="checkbox"/> <input type="checkbox"/> <input type="checkbox"/> <input type="checkbox"/>	
	MATERIALI	Basole lapidee Pavimento in cotto Tavelloni con scaglie di marmo Mattoni di cemento Pavimento divelto Rustico di solaio Altro	<input checked="" type="checkbox"/> <input type="checkbox"/> <input type="checkbox"/> <input type="checkbox"/> <input type="checkbox"/> <input type="checkbox"/> <input type="checkbox"/>
STATO	Fessurazioni Avvallamenti Rigonfiamenti Crolli Altro	<input type="checkbox"/> <input type="checkbox"/> <input type="checkbox"/> <input type="checkbox"/> <input type="checkbox"/>	

COPERTURA	TIPOLOGIA	VOLTA : a botte a padiglione a crociera a vela Pietra Tufo	<input checked="" type="checkbox"/> <input type="checkbox"/> <input type="checkbox"/> <input type="checkbox"/> <input type="checkbox"/> <input checked="" type="checkbox"/>
	FINITURA	PIANA : Solaio latero-cementizio Solaio in legno Solaio in ferro	<input type="checkbox"/> <input type="checkbox"/> <input type="checkbox"/>
		INTONACO : In buono stato Degradato Rigonfio Colore	<input checked="" type="checkbox"/> <input type="checkbox"/> <input type="checkbox"/>
STATO	A VISTA :	<input type="checkbox"/>	
	Con fessurazioni Macchie di umidità Giunti aperti Crolli Altro	<input type="checkbox"/> <input type="checkbox"/> <input type="checkbox"/> <input type="checkbox"/> <input type="checkbox"/>	
OPERE ESEGUITE	Puntelli Catene : in buono stato inflexe arrugginite	<input type="checkbox"/> <input type="checkbox"/> <input type="checkbox"/> <input type="checkbox"/>	
	Tiranti Contrafforti Perforazioni armate Altro	<input type="checkbox"/> <input type="checkbox"/> <input type="checkbox"/> <input type="checkbox"/>	
DECORAZIONI	CORNICI : lisce decorate	<input type="checkbox"/> <input type="checkbox"/>	
	Altro	<input type="checkbox"/>	
IMPIANTI	Elettrico Riscaldamento Condizionamento Canna fumaria Altro	<input type="checkbox"/> <input type="checkbox"/> <input type="checkbox"/> <input type="checkbox"/> <input type="checkbox"/>	
	Note :		



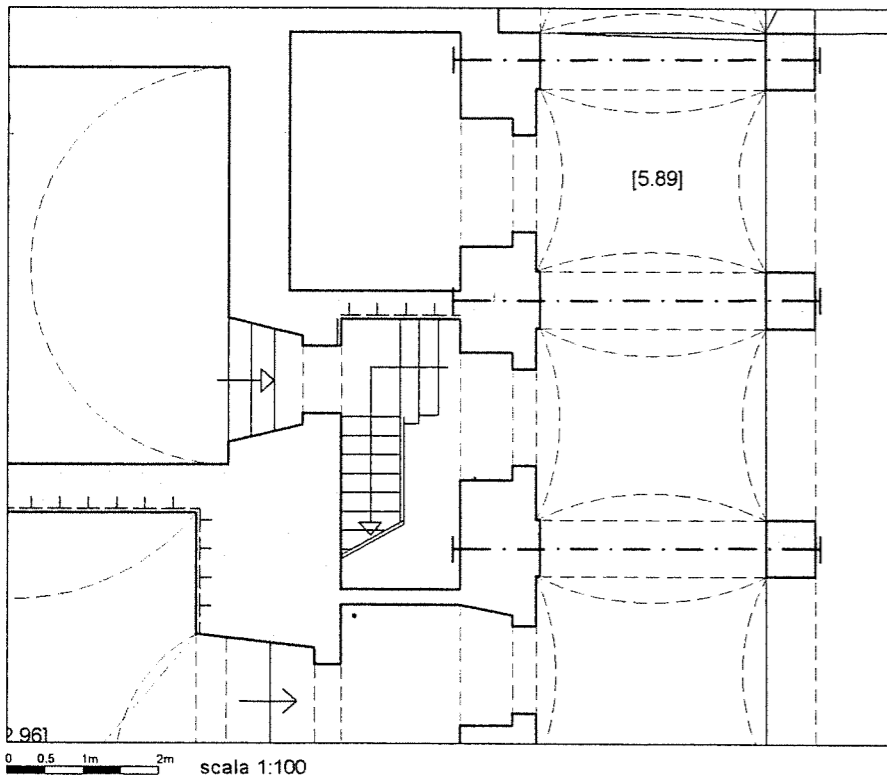
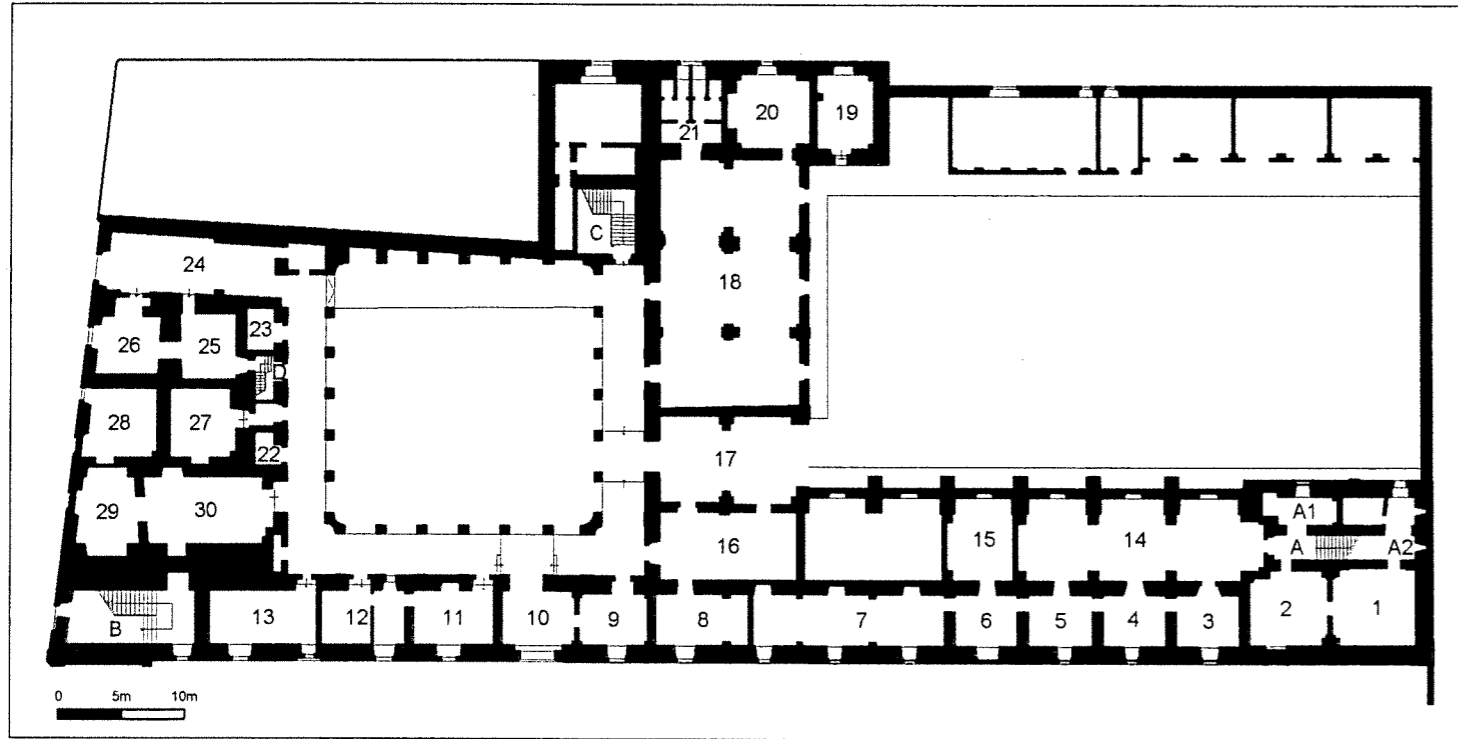
LEGENDA :

-  Fessurazioni a parete con verso di concavità
-  Fessurazioni passanti
-  Fessurazioni diffuse
-  Fessurazioni a soffitto
-  Fessurazioni a pavimento
-  Umidità diffusa a soffitto
-  Umidità diffusa a parete
-  Crollo parziale del solaio di copertura
-  Crollo parziale del solaio di calpestio
-  Spanciamenti
-  Catene
-  Tiranti provvisionali

Nord
Est
Sud
Ovest

MURATURA	APPARECCHIATURA	Corpo unico	<input type="checkbox"/>	<input type="checkbox"/>	<input checked="" type="checkbox"/>	<input type="checkbox"/>	
	Corpo multiplo	<input checked="" type="checkbox"/>	<input checked="" type="checkbox"/>	<input type="checkbox"/>	<input checked="" type="checkbox"/>		
	Con discontinuità	<input type="checkbox"/>	<input type="checkbox"/>	<input type="checkbox"/>	<input type="checkbox"/>		
	Pietra	<input type="checkbox"/>	<input type="checkbox"/>	<input type="checkbox"/>	<input type="checkbox"/>		
		Tufo	<input checked="" type="checkbox"/>	<input checked="" type="checkbox"/>	<input checked="" type="checkbox"/>	<input checked="" type="checkbox"/>	
		Laterizi	<input type="checkbox"/>	<input type="checkbox"/>	<input type="checkbox"/>	<input type="checkbox"/>	
		Altro					
FINITURA	INTONACO	In buono stato	<input checked="" type="checkbox"/>	<input checked="" type="checkbox"/>	<input checked="" type="checkbox"/>	<input checked="" type="checkbox"/>	
		Degradato	<input type="checkbox"/>	<input type="checkbox"/>	<input type="checkbox"/>	<input type="checkbox"/>	
		Rigonfio	<input type="checkbox"/>	<input type="checkbox"/>	<input type="checkbox"/>	<input type="checkbox"/>	
		Colore					
STATO	A VISTA	Corsi regolari	<input type="checkbox"/>	<input type="checkbox"/>	<input type="checkbox"/>	<input type="checkbox"/>	
		Corsi irregolari	<input type="checkbox"/>	<input type="checkbox"/>	<input type="checkbox"/>	<input type="checkbox"/>	
		Pietrame non squadrato	<input type="checkbox"/>	<input type="checkbox"/>	<input type="checkbox"/>	<input type="checkbox"/>	
		Giunti aperti	<input type="checkbox"/>	<input type="checkbox"/>	<input type="checkbox"/>	<input type="checkbox"/>	
		Giunti stilati	<input type="checkbox"/>	<input type="checkbox"/>	<input type="checkbox"/>	<input type="checkbox"/>	
		Malta degradata	<input type="checkbox"/>	<input type="checkbox"/>	<input type="checkbox"/>	<input type="checkbox"/>	
		Altro					
STATO	STATO	Quadri lesionativi	<input type="checkbox"/>	<input type="checkbox"/>	<input type="checkbox"/>	<input type="checkbox"/>	
		Con deformazioni	<input type="checkbox"/>	<input type="checkbox"/>	<input type="checkbox"/>	<input type="checkbox"/>	
		Crolli	<input type="checkbox"/>	<input type="checkbox"/>	<input type="checkbox"/>	<input type="checkbox"/>	
		Umidità di risalita	<input type="checkbox"/>	<input type="checkbox"/>	<input type="checkbox"/>	<input type="checkbox"/>	
		Umidità diffusa	<input type="checkbox"/>	<input type="checkbox"/>	<input type="checkbox"/>	<input type="checkbox"/>	
		Condensa	<input type="checkbox"/>	<input type="checkbox"/>	<input type="checkbox"/>	<input type="checkbox"/>	
		Microflora	<input type="checkbox"/>	<input type="checkbox"/>	<input type="checkbox"/>	<input type="checkbox"/>	
Altro							
APERTURE	APERTURE	Tompagnate	<input type="checkbox"/>	<input type="checkbox"/>	<input type="checkbox"/>	<input type="checkbox"/>	
		Puntellate	<input type="checkbox"/>	<input type="checkbox"/>	<input type="checkbox"/>	<input type="checkbox"/>	
		Stipiti in pietra	<input type="checkbox"/>	<input type="checkbox"/>	<input type="checkbox"/>	<input type="checkbox"/>	
		Fessurazioni stipiti	<input type="checkbox"/>	<input type="checkbox"/>	<input type="checkbox"/>	<input type="checkbox"/>	
		Infissi recuperabili	<input type="checkbox"/>	<input type="checkbox"/>	<input type="checkbox"/>	<input type="checkbox"/>	
		Condensa	<input type="checkbox"/>	<input type="checkbox"/>	<input type="checkbox"/>	<input type="checkbox"/>	
		Microflora	<input type="checkbox"/>	<input type="checkbox"/>	<input type="checkbox"/>	<input type="checkbox"/>	
Altro							
CALPESTIO	MATERIALI	Basole lapidee				<input checked="" type="checkbox"/>	
		Pavimento in cotto				<input type="checkbox"/>	
		Tavelloni con scaglie di marmo				<input type="checkbox"/>	
		Mattoni di cemento				<input type="checkbox"/>	
		Pavimento divelto				<input type="checkbox"/>	
		Rustico di solaio				<input type="checkbox"/>	
	Altro						
	STATO	STATO	Fessurazioni				<input type="checkbox"/>
			Avvallamenti				<input type="checkbox"/>
			Rigonfiamenti				<input type="checkbox"/>
Crolli						<input type="checkbox"/>	
Altro							

COPERTURA	TIPOLOGIA	VOLTA :	a botte	<input type="checkbox"/>
		a padiglione	<input type="checkbox"/>	
		a crociera	<input type="checkbox"/>	
		a vela	<input type="checkbox"/>	
		Pietra	<input type="checkbox"/>	
		Tufo	<input type="checkbox"/>	
		PIANA :	Solaio latero-cementizio	<input type="checkbox"/>
			Solaio in legno	<input type="checkbox"/>
			Solaio in ferro	<input checked="" type="checkbox"/>
FINITURA	FINITURA	INTONACO :	In buono stato	<input type="checkbox"/>
		Degradato	<input type="checkbox"/>	
		Rigonfio	<input type="checkbox"/>	
		Colore		
STATO	STATO	A VISTA :		<input type="checkbox"/>
		Con fessurazioni	<input type="checkbox"/>	
		Macchie di umidità	<input type="checkbox"/>	
		Giunti aperti	<input type="checkbox"/>	
		Crolli	<input type="checkbox"/>	
		Altro		
OPERE ESEGUITE	OPERE ESEGUITE	Puntelli		<input type="checkbox"/>
		Catene :	in buono stato	<input type="checkbox"/>
			inflexe	<input type="checkbox"/>
			arrugginite	<input type="checkbox"/>
		Tiranti		<input type="checkbox"/>
	Contrafforti	<input type="checkbox"/>		
	Perforazioni armate	<input type="checkbox"/>		
	Altro			
DECORAZIONI	DECORAZIONI	CORNICI :	lisce	<input type="checkbox"/>
			decorate	<input type="checkbox"/>
		Altro		
IMPIANTI	IMPIANTI	Elettrico		<input type="checkbox"/>
		Riscaldamento		<input type="checkbox"/>
		Condizionamento		<input type="checkbox"/>
		Canna fumaria		<input type="checkbox"/>
		Altro		
		Note :		



LEGENDA :

- Fessurazioni a parete con verso di concavità
- Fessurazioni passanti
- Fessurazioni diffuse
- Fessurazioni a soffitto
- Fessurazioni a pavimento
- Umidità diffusa a soffitto
- Umidità diffusa a parete
- Crollo parziale del solaio di copertura
- Crollo parziale del solaio di calpestio
- Spancamenti
- Catene
- Tiranti provvisionali

Nord
Est
Sud
Ovest

MURATURA	APPARECCHIATURA	Corpo unico	<input type="checkbox"/>	<input checked="" type="checkbox"/>	<input type="checkbox"/>	<input checked="" type="checkbox"/>
		Corpo multiplo	<input checked="" type="checkbox"/>	<input type="checkbox"/>	<input checked="" type="checkbox"/>	<input type="checkbox"/>
		Con discontinuità	<input type="checkbox"/>	<input type="checkbox"/>	<input type="checkbox"/>	<input type="checkbox"/>
		Pietra	<input type="checkbox"/>	<input type="checkbox"/>	<input type="checkbox"/>	<input type="checkbox"/>
	Tufo	<input checked="" type="checkbox"/>	<input checked="" type="checkbox"/>	<input checked="" type="checkbox"/>	<input checked="" type="checkbox"/>	
	Laterizi	<input type="checkbox"/>	<input type="checkbox"/>	<input type="checkbox"/>	<input type="checkbox"/>	
	Altro					
FINITURA	INTONACO : In buono stato	<input type="checkbox"/>	<input type="checkbox"/>	<input type="checkbox"/>	<input type="checkbox"/>	
	Degradato	<input checked="" type="checkbox"/>	<input checked="" type="checkbox"/>	<input checked="" type="checkbox"/>	<input checked="" type="checkbox"/>	
	Rigonfio	<input type="checkbox"/>	<input type="checkbox"/>	<input type="checkbox"/>	<input type="checkbox"/>	
	Colore					
STATO	A VISTA : Corsi regolari	<input type="checkbox"/>	<input type="checkbox"/>	<input type="checkbox"/>	<input type="checkbox"/>	
	Corsi irregolari	<input type="checkbox"/>	<input type="checkbox"/>	<input type="checkbox"/>	<input type="checkbox"/>	
	Pietrame non squadrato	<input type="checkbox"/>	<input type="checkbox"/>	<input type="checkbox"/>	<input type="checkbox"/>	
	Giunti aperti	<input type="checkbox"/>	<input type="checkbox"/>	<input type="checkbox"/>	<input type="checkbox"/>	
	Giunti stilati	<input type="checkbox"/>	<input type="checkbox"/>	<input type="checkbox"/>	<input type="checkbox"/>	
	Malta degradata	<input type="checkbox"/>	<input type="checkbox"/>	<input type="checkbox"/>	<input type="checkbox"/>	
	Altro					
APERTURE	Quadri lesionativi	<input type="checkbox"/>	<input type="checkbox"/>	<input type="checkbox"/>	<input type="checkbox"/>	
	Con deformazioni	<input type="checkbox"/>	<input type="checkbox"/>	<input type="checkbox"/>	<input type="checkbox"/>	
	Crolli	<input type="checkbox"/>	<input type="checkbox"/>	<input type="checkbox"/>	<input type="checkbox"/>	
	Umidità di risalita	<input checked="" type="checkbox"/>	<input checked="" type="checkbox"/>	<input checked="" type="checkbox"/>	<input checked="" type="checkbox"/>	
	Umidità diffusa	<input type="checkbox"/>	<input type="checkbox"/>	<input type="checkbox"/>	<input type="checkbox"/>	
	Condensa	<input type="checkbox"/>	<input type="checkbox"/>	<input type="checkbox"/>	<input type="checkbox"/>	
	Microflora	<input type="checkbox"/>	<input type="checkbox"/>	<input type="checkbox"/>	<input type="checkbox"/>	
Altro						
MATERIALI	Tompagnate	<input type="checkbox"/>	<input type="checkbox"/>	<input type="checkbox"/>	<input type="checkbox"/>	
	Puntellate	<input type="checkbox"/>	<input type="checkbox"/>	<input type="checkbox"/>	<input type="checkbox"/>	
	Stipiti in pietra	<input type="checkbox"/>	<input type="checkbox"/>	<input type="checkbox"/>	<input type="checkbox"/>	
	Fessurazioni stipiti	<input type="checkbox"/>	<input type="checkbox"/>	<input type="checkbox"/>	<input type="checkbox"/>	
	Infissi recuperabili	<input type="checkbox"/>	<input type="checkbox"/>	<input type="checkbox"/>	<input type="checkbox"/>	
	Condensa	<input type="checkbox"/>	<input type="checkbox"/>	<input type="checkbox"/>	<input type="checkbox"/>	
	Microflora	<input type="checkbox"/>	<input type="checkbox"/>	<input type="checkbox"/>	<input type="checkbox"/>	
Altro						
CALPESTIO	Basole lapidee				<input checked="" type="checkbox"/>	
	Pavimento in cotto				<input type="checkbox"/>	
	Tavelloni con scaglie di marmo				<input type="checkbox"/>	
	Mattoni di cemento				<input type="checkbox"/>	
	Pavimento divelto				<input type="checkbox"/>	
Rustico di solaio				<input type="checkbox"/>		
Altro						
STATO	Fessurazioni				<input type="checkbox"/>	
	Avyallamenti				<input type="checkbox"/>	
	Rigonfiamenti				<input type="checkbox"/>	
	Crolli				<input type="checkbox"/>	
	Altro					

COPERTURA	TIPOLOGIA	VOLTA : a botte	<input type="checkbox"/>
		a padiglione	<input type="checkbox"/>
		a crociera	<input type="checkbox"/>
		a vela	<input type="checkbox"/>
		Pietra	<input type="checkbox"/>
		Tufo	<input type="checkbox"/>
		PIANA : Solaio latero-cementizio	<input checked="" type="checkbox"/>
		Solaio in legno	<input type="checkbox"/>
		Solaio in ferro	<input type="checkbox"/>
FINITURA	STATO	INTONACO : In buono stato	<input checked="" type="checkbox"/>
		Degradato	<input type="checkbox"/>
		Rigonfio	<input type="checkbox"/>
		Colore	
		A VISTA :	<input type="checkbox"/>
OPERE ESEGUITE	DECORAZIONI	Con fessurazioni	<input type="checkbox"/>
		Macchie di umidità	<input type="checkbox"/>
		Giunti aperti	<input type="checkbox"/>
		Crolli	<input type="checkbox"/>
		Altro	
IMPIANTI	Note :	Puntelli	<input type="checkbox"/>
		Catene : in buono stato	<input type="checkbox"/>
		inflesse	<input type="checkbox"/>
		arrugginite	<input type="checkbox"/>
		Tiranti	<input type="checkbox"/>
		Contrafforti	<input type="checkbox"/>
		Perforazioni armate	<input type="checkbox"/>
		Altro	
		CORNICI : lisce	<input type="checkbox"/>
		decorate	<input type="checkbox"/>
		Altro	
		Elettrico	<input type="checkbox"/>
		Riscaldamento	<input type="checkbox"/>
		Condizionamento	<input type="checkbox"/>
		Canna fumaria	<input type="checkbox"/>
		Altro	
<p>Note : Scala con struttura in ferro degradata</p>			