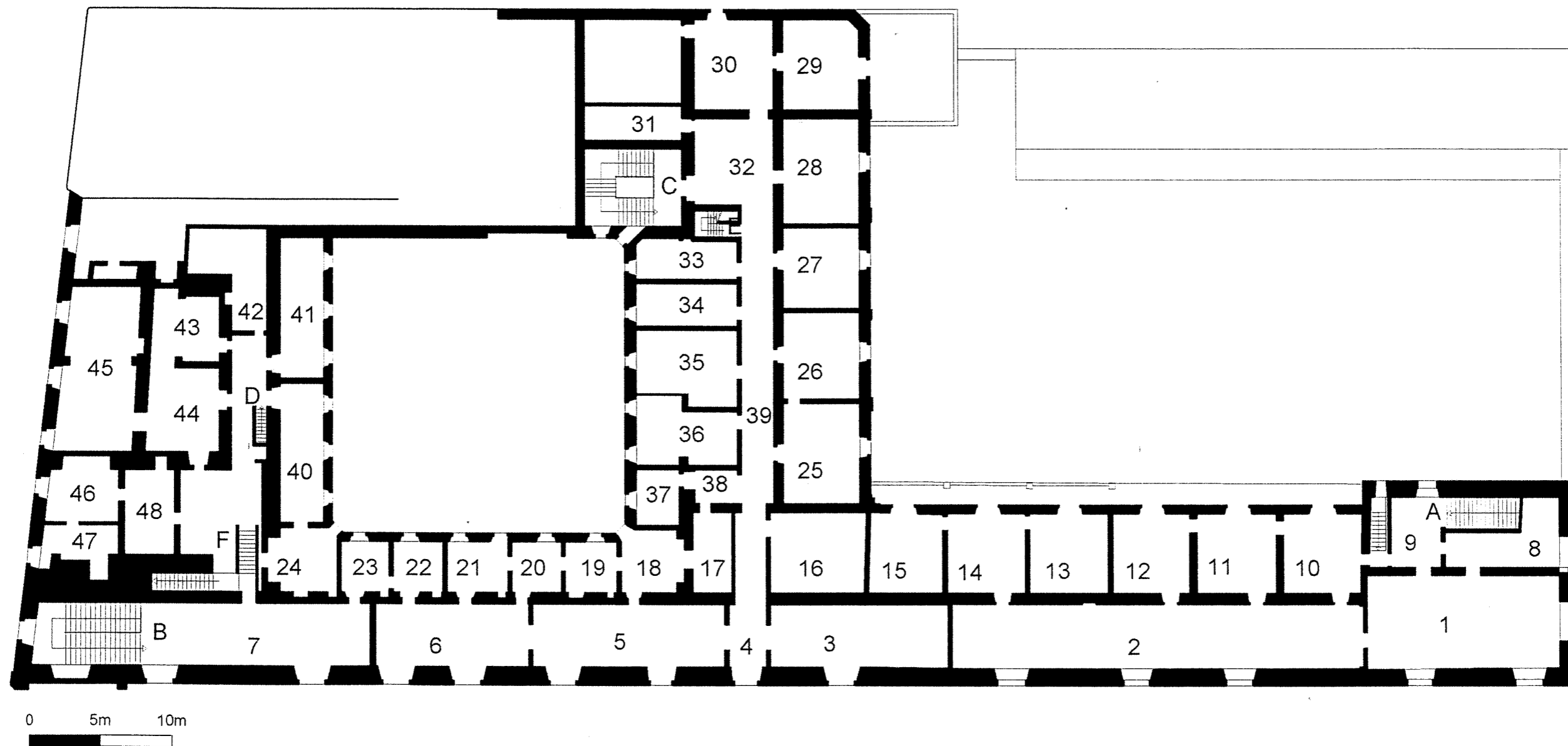


COMUNE di BARLETTA

RECUPERO FUNZIONALE ED ARCHITETTONICO DELL' EX CONVENTO DI S.MARIA DELLA VITTORIA



PROGETTO PRELIMINARE :

S•M•N - Studio di Architettura Associato

Ing. Gian Luigi SYLOS LABINI, Arch. Francesco MANTUANO, Ing. Michele NOTARISTEFANO

Collaboratori: Arch. P. COMUNALE, Ing. M. MASTROMATTEO, Arch. D. LOVECCHIO

Via Bozzi, 51 - Bari



RILIEVO DELLO STATO DEI LUOGHI

TAV.

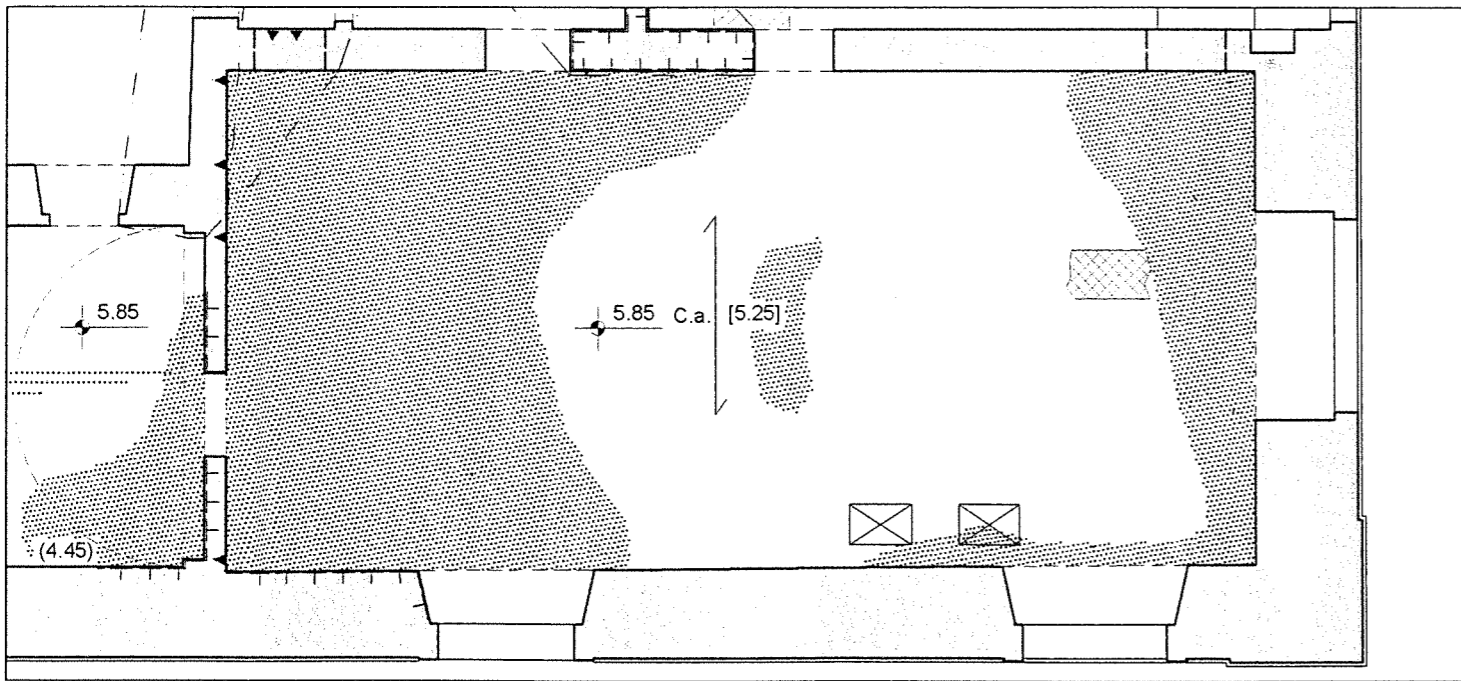
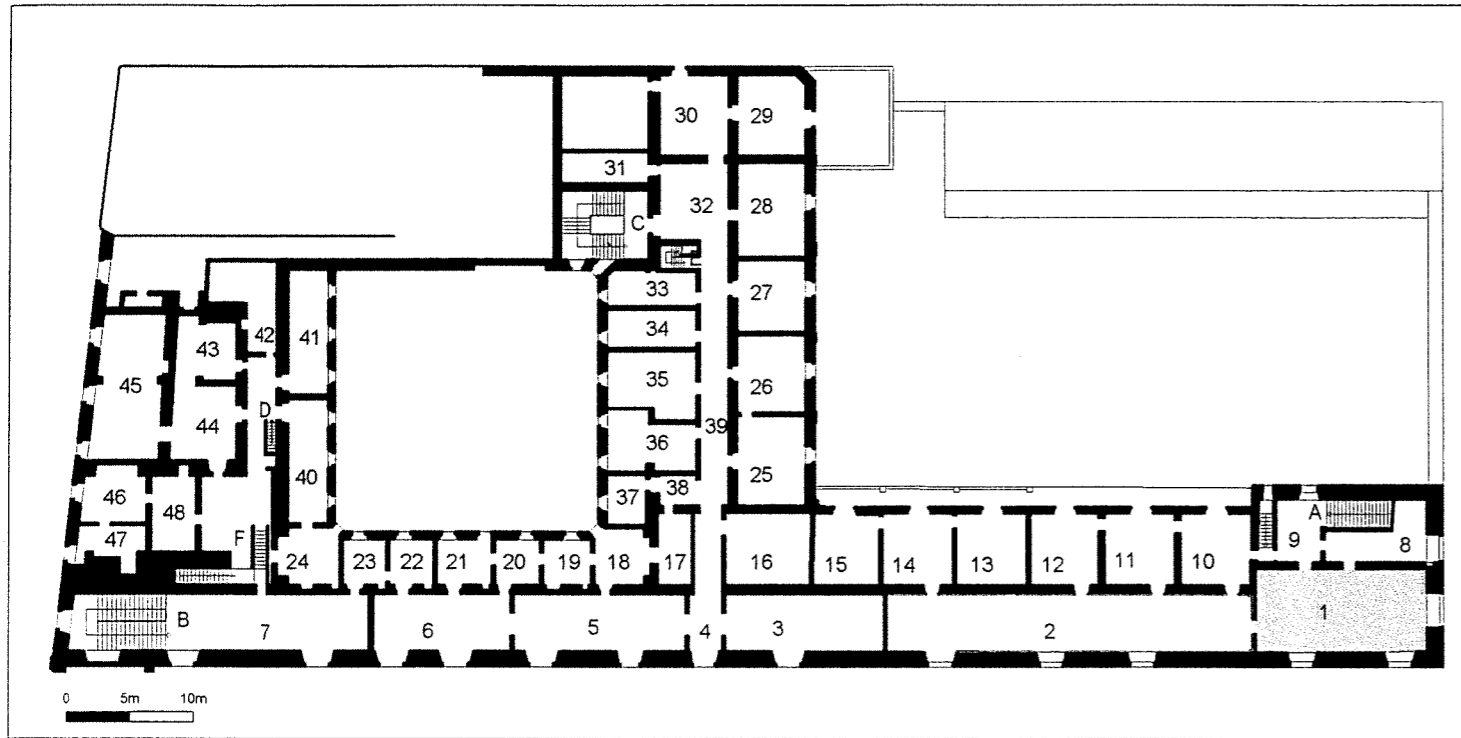
3a

ELABORATO

SCHEDATURA AMBIENTI PRIMO PIANO

DATA

novembre 2000



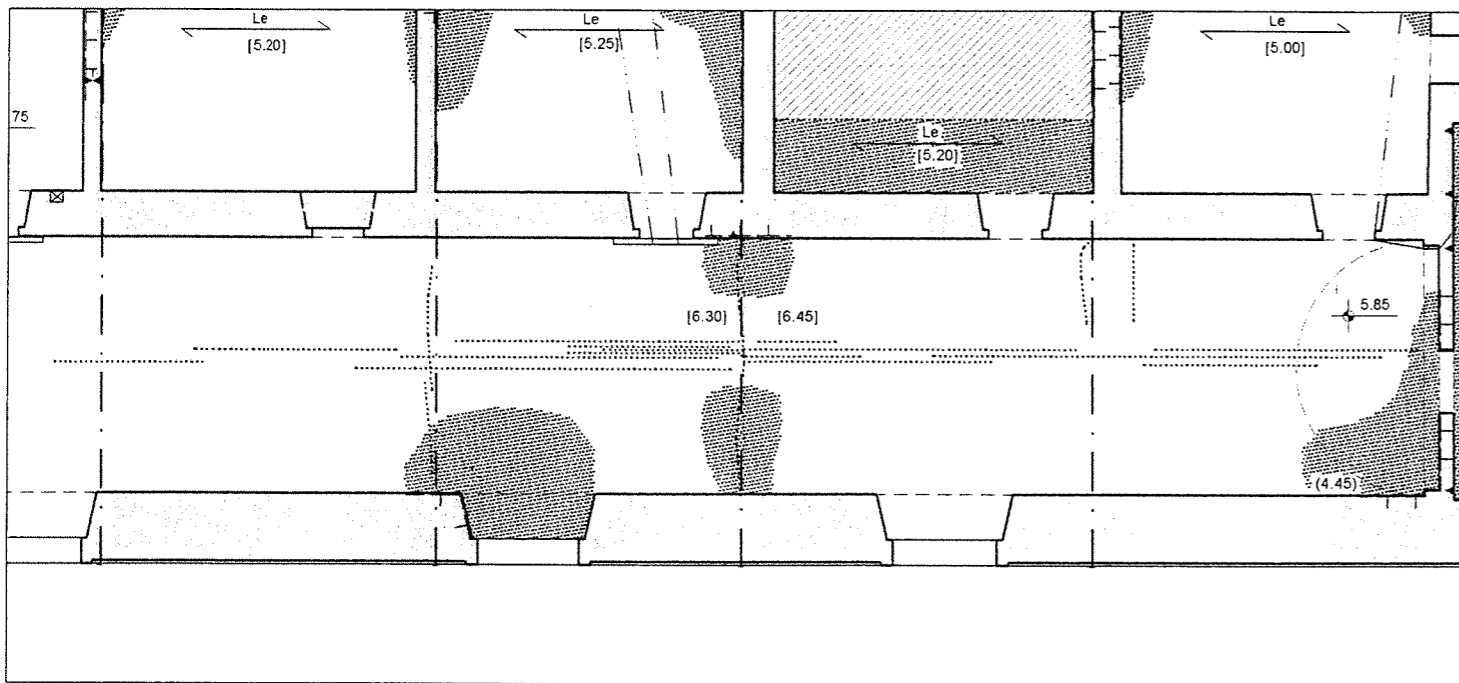
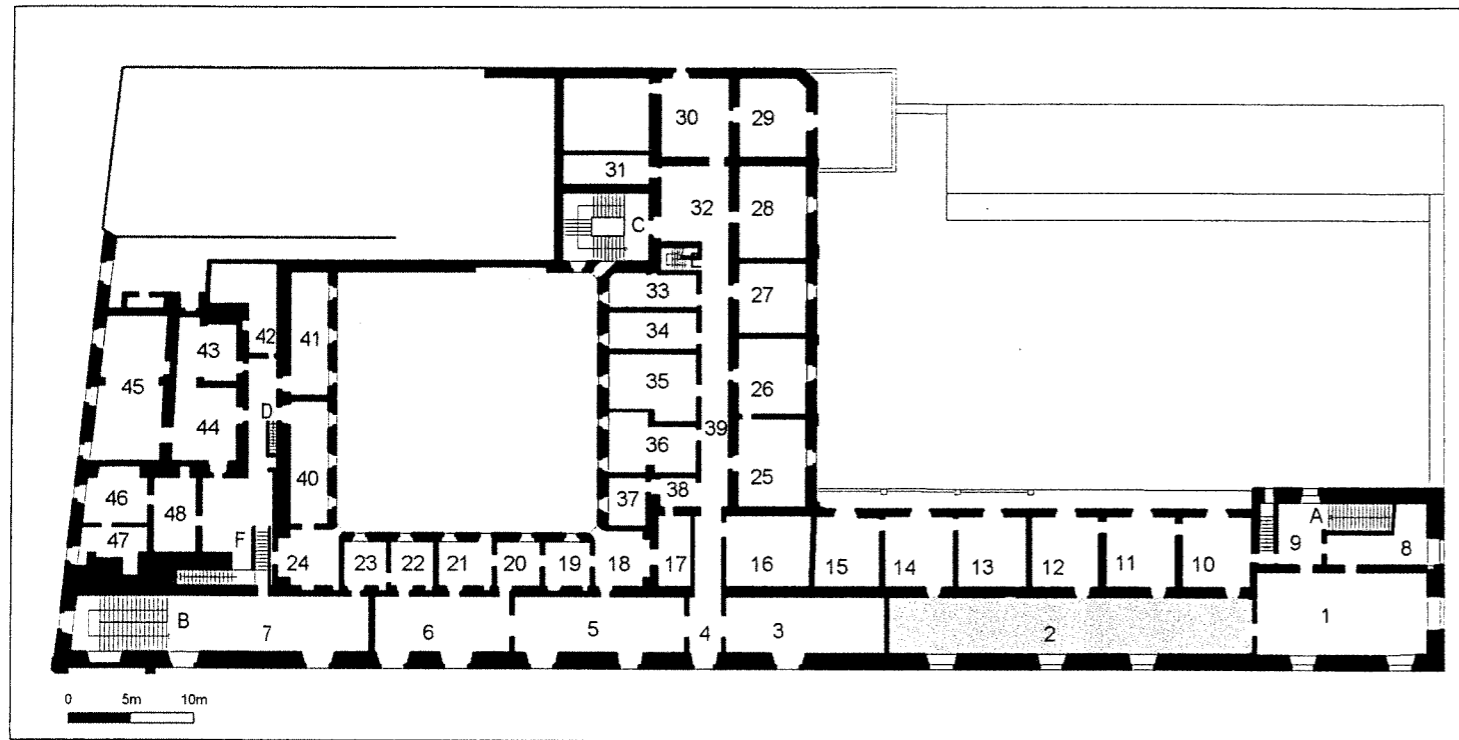
LEGENDA :

	Fessurazioni a parete con verso di concavità		Crollo parziale del solaio di copertura
	Fessurazioni passanti		Crollo parziale del solaio di calpestio
	Fessurazioni diffuse		Spanciamenti
	Fessurazioni a soffitto		Catene
	Fessurazioni a pavimento		Tiranti provvisionali
	Umidità diffusa a parete		Umidità diffusa a soffitto

Nord
Est
Sud
Ovest

MURATURA	APPARECCHIATURA	Corpo unico	<input type="checkbox"/>	<input checked="" type="checkbox"/>	<input type="checkbox"/>	
		Corpo multiplo	<input checked="" type="checkbox"/>	<input checked="" type="checkbox"/>	<input checked="" type="checkbox"/>	<input checked="" type="checkbox"/>
		Con discontinuità	<input type="checkbox"/>	<input type="checkbox"/>	<input type="checkbox"/>	<input type="checkbox"/>
		Pietra	<input type="checkbox"/>	<input type="checkbox"/>	<input type="checkbox"/>	<input type="checkbox"/>
		Tufo	<input checked="" type="checkbox"/>	<input checked="" type="checkbox"/>	<input checked="" type="checkbox"/>	<input checked="" type="checkbox"/>
		Laterizi	<input type="checkbox"/>	<input type="checkbox"/>	<input type="checkbox"/>	<input type="checkbox"/>
		Altro				
MURATURA	FINITURA	INTONACO : In buono stato	<input type="checkbox"/>	<input type="checkbox"/>	<input type="checkbox"/>	<input type="checkbox"/>
		Degradato	<input type="checkbox"/>	<input type="checkbox"/>	<input type="checkbox"/>	<input type="checkbox"/>
		Rigonfio	<input type="checkbox"/>	<input type="checkbox"/>	<input type="checkbox"/>	<input type="checkbox"/>
		Colore				
		A VISTA : Corsi regolari	<input checked="" type="checkbox"/>	<input checked="" type="checkbox"/>	<input checked="" type="checkbox"/>	<input checked="" type="checkbox"/>
		Corsi irregolari	<input type="checkbox"/>	<input type="checkbox"/>	<input type="checkbox"/>	<input type="checkbox"/>
		Pietrame non squadrato	<input type="checkbox"/>	<input type="checkbox"/>	<input type="checkbox"/>	<input type="checkbox"/>
		Giunti aperti	<input type="checkbox"/>	<input type="checkbox"/>	<input type="checkbox"/>	<input type="checkbox"/>
		Giunti stilati	<input checked="" type="checkbox"/>	<input checked="" type="checkbox"/>	<input checked="" type="checkbox"/>	<input checked="" type="checkbox"/>
		Malta degradata	<input type="checkbox"/>	<input type="checkbox"/>	<input type="checkbox"/>	<input type="checkbox"/>
		Altro				
MURATURA	STATO	Quadri lesionativi	<input type="checkbox"/>	<input type="checkbox"/>	<input checked="" type="checkbox"/>	<input type="checkbox"/>
		Con deformazioni	<input type="checkbox"/>	<input type="checkbox"/>	<input type="checkbox"/>	<input type="checkbox"/>
		Crolli	<input type="checkbox"/>	<input type="checkbox"/>	<input type="checkbox"/>	<input type="checkbox"/>
		Umidità di risalita	<input type="checkbox"/>	<input type="checkbox"/>	<input type="checkbox"/>	<input type="checkbox"/>
		Umidità diffusa	<input checked="" type="checkbox"/>	<input checked="" type="checkbox"/>	<input checked="" type="checkbox"/>	<input checked="" type="checkbox"/>
		Condensa	<input type="checkbox"/>	<input type="checkbox"/>	<input type="checkbox"/>	<input type="checkbox"/>
		Microflora	<input type="checkbox"/>	<input type="checkbox"/>	<input type="checkbox"/>	<input type="checkbox"/>
		Altro				
MURATURA	APERTURE	Tompagnate	<input type="checkbox"/>	<input type="checkbox"/>	<input type="checkbox"/>	<input checked="" type="checkbox"/>
		Puntellate	<input type="checkbox"/>	<input type="checkbox"/>	<input type="checkbox"/>	<input type="checkbox"/>
		Stipiti in pietra	<input checked="" type="checkbox"/>	<input checked="" type="checkbox"/>	<input type="checkbox"/>	<input type="checkbox"/>
		Fessurazioni stipiti	<input type="checkbox"/>	<input type="checkbox"/>	<input type="checkbox"/>	<input type="checkbox"/>
		Infissi recuperabili	<input type="checkbox"/>	<input type="checkbox"/>	<input type="checkbox"/>	<input type="checkbox"/>
		Condensa	<input type="checkbox"/>	<input type="checkbox"/>	<input type="checkbox"/>	<input type="checkbox"/>
		Microflora	<input type="checkbox"/>	<input type="checkbox"/>	<input type="checkbox"/>	<input type="checkbox"/>
		Altro				
CALPESTIO	MATERIALI	Basole lapidee	<input type="checkbox"/>	<input type="checkbox"/>	<input type="checkbox"/>	<input type="checkbox"/>
		Pavimento in cotto	<input type="checkbox"/>	<input type="checkbox"/>	<input checked="" type="checkbox"/>	<input type="checkbox"/>
		Tavelloni con scaglie di marmo	<input type="checkbox"/>	<input type="checkbox"/>	<input type="checkbox"/>	<input type="checkbox"/>
		Mattoni di cemento	<input type="checkbox"/>	<input type="checkbox"/>	<input type="checkbox"/>	<input type="checkbox"/>
		Pavimento divolto	<input type="checkbox"/>	<input type="checkbox"/>	<input type="checkbox"/>	<input type="checkbox"/>
		Rustico di solaio	<input type="checkbox"/>	<input type="checkbox"/>	<input type="checkbox"/>	<input type="checkbox"/>
		Altro				
CALPESTIO	STATO	Fessurazioni	<input type="checkbox"/>	<input type="checkbox"/>	<input type="checkbox"/>	<input checked="" type="checkbox"/>
		Avvallamenti	<input type="checkbox"/>	<input type="checkbox"/>	<input type="checkbox"/>	<input type="checkbox"/>
		Rigonfiamenti	<input type="checkbox"/>	<input type="checkbox"/>	<input type="checkbox"/>	<input type="checkbox"/>
		Crolli	<input type="checkbox"/>	<input type="checkbox"/>	<input type="checkbox"/>	<input checked="" type="checkbox"/>
		Altro				

COPERTURA	TIPOLOGIA	VOLTA : a botte	<input type="checkbox"/>
		a padiglione	<input type="checkbox"/>
		a crociera	<input type="checkbox"/>
		a vela	<input type="checkbox"/>
		Pietra	<input type="checkbox"/>
		Tufo	<input type="checkbox"/>
		PIANA : Solaio latero-cementizio	<input checked="" type="checkbox"/>
		Solaio in legno	<input type="checkbox"/>
		Solaio in ferro	<input type="checkbox"/>
COPERTURA	FINITURA	INTONACO : In buono stato	<input type="checkbox"/>
		Degradato	<input type="checkbox"/>
		Rigonfio	<input type="checkbox"/>
		Colore	
		A VISTA :	<input checked="" type="checkbox"/>
COPERTURA	STATO	Con fessurazioni	<input checked="" type="checkbox"/>
		Macchie di umidità	<input checked="" type="checkbox"/>
		Giunti aperti	<input type="checkbox"/>
		Crolli	<input type="checkbox"/>
		Altro	
COPERTURA	OPERE ESEGUITE	Puntelli	<input type="checkbox"/>
		Catene : in buono stato	<input type="checkbox"/>
		inflexe	<input type="checkbox"/>
		arrugginite	<input type="checkbox"/>
		Tiranti	<input checked="" type="checkbox"/>
		Contrafforti	<input type="checkbox"/>
		Perforazioni armate	<input checked="" type="checkbox"/>
		Altro	
COPERTURA	DECORAZIONI	CORNICI : lisce	<input type="checkbox"/>
		decorate	<input type="checkbox"/>
		Altro	
COPERTURA	IMPIANTI	Elettrico	<input type="checkbox"/>
		Riscaldamento	<input type="checkbox"/>
		Condizionamento	<input type="checkbox"/>
		Canna fumaria	<input type="checkbox"/>
		Altro	
		Note :	



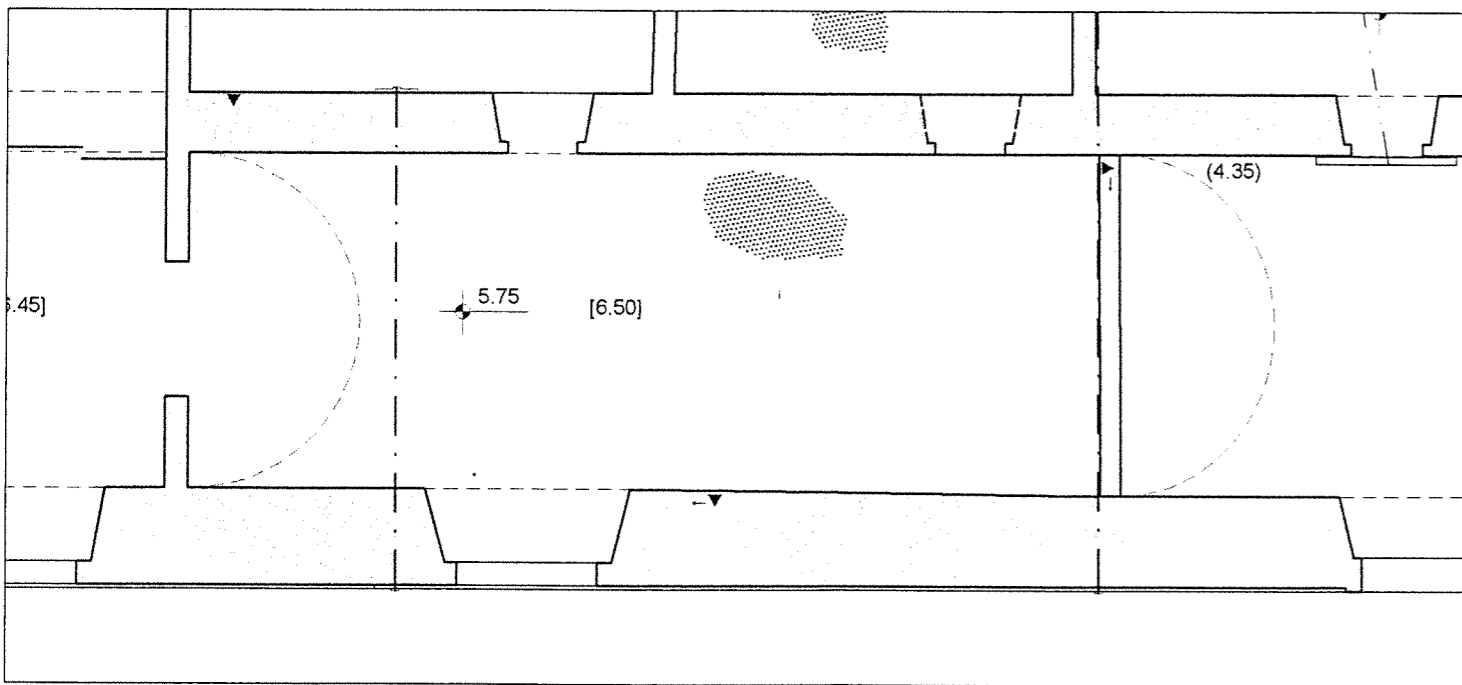
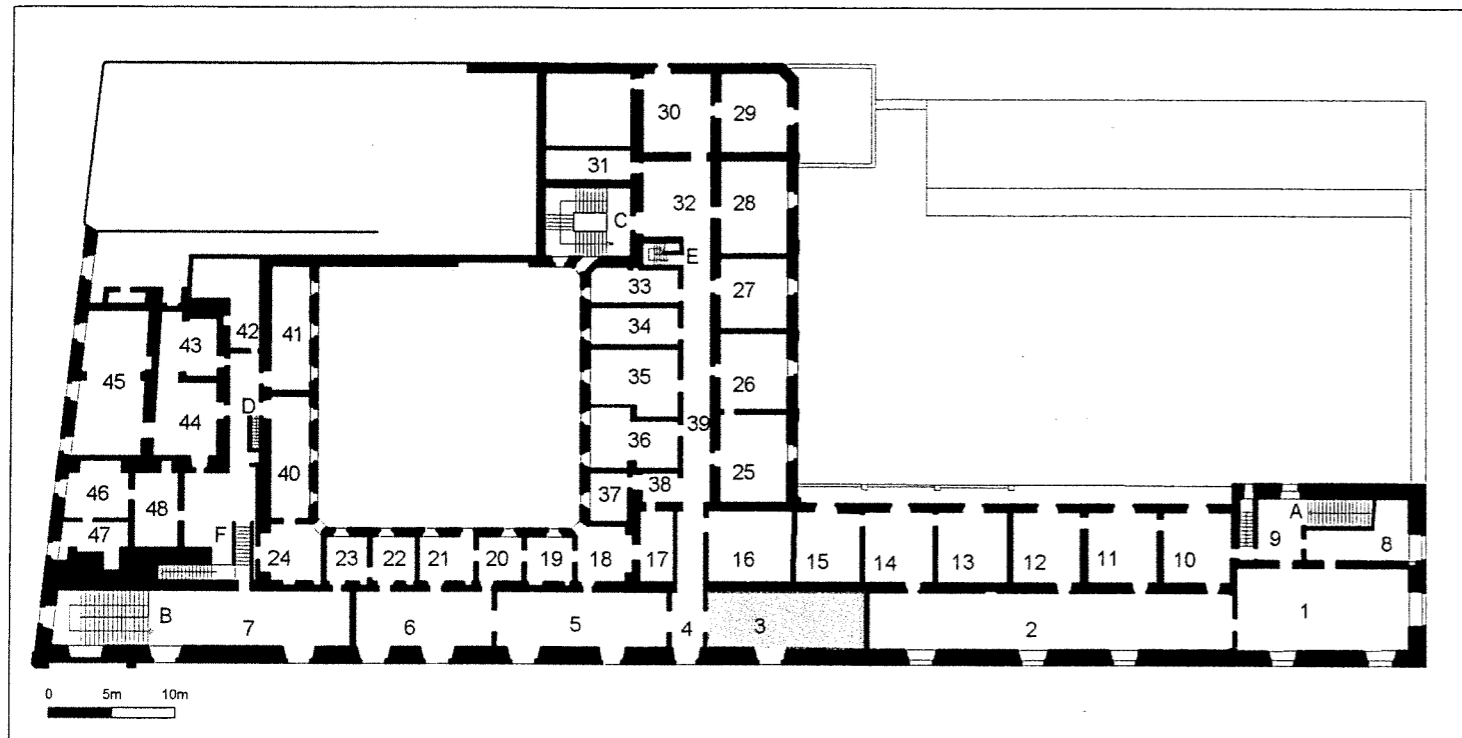
LEGENDA :

	Fessurazioni a parete con verso di concavità		Crollo parziale del solaio di copertura
	Fessurazioni passanti		Crollo parziale del solaio di calpestio
	Fessurazioni diffuse		Spancamenti
	Fessurazioni a soffitto		Catene
	Fessurazioni a pavimento		Tiranti provvisori
	Umidità diffusa a parete		Umidità diffusa a soffitto

Nord
Est
Sud
Ovest

MURATURA	APPARECCHIATURA	Corpo unico	<input checked="" type="checkbox"/>	<input type="checkbox"/>	<input type="checkbox"/>	<input type="checkbox"/>
		Corpo multiplo	<input type="checkbox"/>	<input checked="" type="checkbox"/>	<input type="checkbox"/>	<input checked="" type="checkbox"/>
		Con discontinuità	<input type="checkbox"/>	<input type="checkbox"/>	<input type="checkbox"/>	<input type="checkbox"/>
		Pietra	<input type="checkbox"/>	<input type="checkbox"/>	<input type="checkbox"/>	<input type="checkbox"/>
		Tufo	<input checked="" type="checkbox"/>	<input checked="" type="checkbox"/>	<input checked="" type="checkbox"/>	<input checked="" type="checkbox"/>
		Laterizi	<input type="checkbox"/>	<input type="checkbox"/>	<input type="checkbox"/>	<input type="checkbox"/>
		Altro				
MURATURA	FINITURA	INTONACO : In buono stato	<input type="checkbox"/>	<input type="checkbox"/>	<input type="checkbox"/>	<input type="checkbox"/>
		Degradato	<input type="checkbox"/>	<input type="checkbox"/>	<input type="checkbox"/>	<input type="checkbox"/>
		Rigonfio	<input type="checkbox"/>	<input type="checkbox"/>	<input type="checkbox"/>	<input type="checkbox"/>
		Colore				
		A VISTA : Corsi regolari	<input checked="" type="checkbox"/>	<input checked="" type="checkbox"/>	<input checked="" type="checkbox"/>	<input checked="" type="checkbox"/>
		Corsi irregolari	<input type="checkbox"/>	<input type="checkbox"/>	<input type="checkbox"/>	<input type="checkbox"/>
		Pietrame non squadrato	<input type="checkbox"/>	<input type="checkbox"/>	<input type="checkbox"/>	<input type="checkbox"/>
		Giunti aperti	<input type="checkbox"/>	<input type="checkbox"/>	<input type="checkbox"/>	<input type="checkbox"/>
		Giunti stilati	<input checked="" type="checkbox"/>	<input checked="" type="checkbox"/>	<input checked="" type="checkbox"/>	<input checked="" type="checkbox"/>
		Malta degradata	<input type="checkbox"/>	<input type="checkbox"/>	<input type="checkbox"/>	<input type="checkbox"/>
		Altro				
MURATURA	STATO	Quadri lesionativi	<input type="checkbox"/>	<input type="checkbox"/>	<input type="checkbox"/>	<input checked="" type="checkbox"/>
		Con deformazioni	<input type="checkbox"/>	<input type="checkbox"/>	<input type="checkbox"/>	<input type="checkbox"/>
		Crolli	<input type="checkbox"/>	<input type="checkbox"/>	<input type="checkbox"/>	<input type="checkbox"/>
		Umidità di risalita	<input type="checkbox"/>	<input type="checkbox"/>	<input type="checkbox"/>	<input type="checkbox"/>
		Umidità diffusa	<input checked="" type="checkbox"/>	<input type="checkbox"/>	<input type="checkbox"/>	<input checked="" type="checkbox"/>
		Condensa	<input type="checkbox"/>	<input type="checkbox"/>	<input type="checkbox"/>	<input type="checkbox"/>
		Microflora	<input type="checkbox"/>	<input type="checkbox"/>	<input type="checkbox"/>	<input type="checkbox"/>
		Altro				
MURATURA	APERTURE	Tompagnate	<input type="checkbox"/>	<input type="checkbox"/>	<input type="checkbox"/>	<input type="checkbox"/>
		Puntellate	<input type="checkbox"/>	<input type="checkbox"/>	<input type="checkbox"/>	<input type="checkbox"/>
		Stipiti in pietra	<input type="checkbox"/>	<input checked="" type="checkbox"/>	<input type="checkbox"/>	<input type="checkbox"/>
		Fessurazioni stipiti	<input type="checkbox"/>	<input type="checkbox"/>	<input type="checkbox"/>	<input type="checkbox"/>
		Infissi recuperabili	<input type="checkbox"/>	<input type="checkbox"/>	<input type="checkbox"/>	<input type="checkbox"/>
		Condensa	<input type="checkbox"/>	<input type="checkbox"/>	<input type="checkbox"/>	<input type="checkbox"/>
		Microflora	<input type="checkbox"/>	<input type="checkbox"/>	<input type="checkbox"/>	<input type="checkbox"/>
		Altro				
CALPESTIO	MATERIALI	Basole lapidee	<input type="checkbox"/>	<input type="checkbox"/>	<input type="checkbox"/>	<input type="checkbox"/>
		Pavimento in cotto	<input type="checkbox"/>	<input type="checkbox"/>	<input type="checkbox"/>	<input checked="" type="checkbox"/>
		Tavelloni con scaglie di marmo	<input type="checkbox"/>	<input type="checkbox"/>	<input type="checkbox"/>	<input type="checkbox"/>
		Mattoni di cemento	<input type="checkbox"/>	<input type="checkbox"/>	<input type="checkbox"/>	<input type="checkbox"/>
		Pavimento divelto	<input type="checkbox"/>	<input type="checkbox"/>	<input type="checkbox"/>	<input type="checkbox"/>
		Rustico di solaio	<input type="checkbox"/>	<input type="checkbox"/>	<input type="checkbox"/>	<input type="checkbox"/>
		Altro				
CALPESTIO	STATO	Fessurazioni	<input type="checkbox"/>	<input type="checkbox"/>	<input type="checkbox"/>	<input type="checkbox"/>
		Avvallamenti	<input type="checkbox"/>	<input type="checkbox"/>	<input type="checkbox"/>	<input type="checkbox"/>
		Rigonfiamenti	<input type="checkbox"/>	<input type="checkbox"/>	<input type="checkbox"/>	<input type="checkbox"/>
		Crolli	<input type="checkbox"/>	<input type="checkbox"/>	<input type="checkbox"/>	<input type="checkbox"/>
		Altro				

COPERTURA	TIPOLOGIA	VOLTA : a botte	<input checked="" type="checkbox"/>
		a padiglione	<input type="checkbox"/>
		a crociera	<input type="checkbox"/>
		a vela	<input type="checkbox"/>
		Pietra	<input type="checkbox"/>
		Tufo	<input checked="" type="checkbox"/>
COPERTURA	FINITURA	PIANA : Solaio latero-cementizio	<input type="checkbox"/>
		Solaio in legno	<input type="checkbox"/>
		Solaio in ferro	<input type="checkbox"/>
COPERTURA	FINITURA	INTONACO : In buono stato	<input type="checkbox"/>
		Degradato	<input type="checkbox"/>
		Rigonfio	<input type="checkbox"/>
		Colore	<input type="checkbox"/>
		A VISTA :	<input checked="" type="checkbox"/>
COPERTURA	STATO	Con fessurazioni	<input checked="" type="checkbox"/>
		Macchie di umidità	<input checked="" type="checkbox"/>
		Giunti aperti	<input type="checkbox"/>
		Crolli	<input type="checkbox"/>
		Altro	
COPERTURA	OPERE ESEGUITE	Puntelli	<input type="checkbox"/>
		Catene : in buono stato	<input checked="" type="checkbox"/>
		inflexe	<input type="checkbox"/>
		arrugginite	<input checked="" type="checkbox"/>
		Tiranti	<input checked="" type="checkbox"/>
		Contrafforti	<input type="checkbox"/>
		Perforazioni armate	<input checked="" type="checkbox"/>
		Altro	
COPERTURA	DECORAZIONI	CORNICI : lisce	<input type="checkbox"/>
		decorate	<input type="checkbox"/>
		Altro	
COPERTURA	IMPIANTI	Elettrico	<input type="checkbox"/>
		Riscaldamento	<input type="checkbox"/>
		Condizionamento	<input type="checkbox"/>
		Canna fumaria	<input type="checkbox"/>
		Altro	
		Note :	



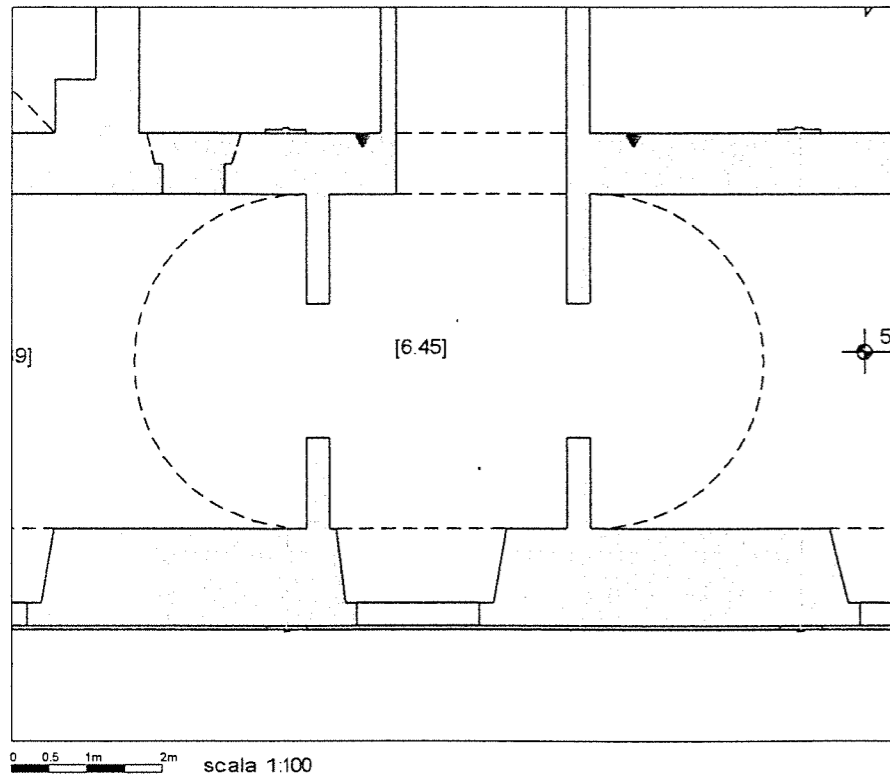
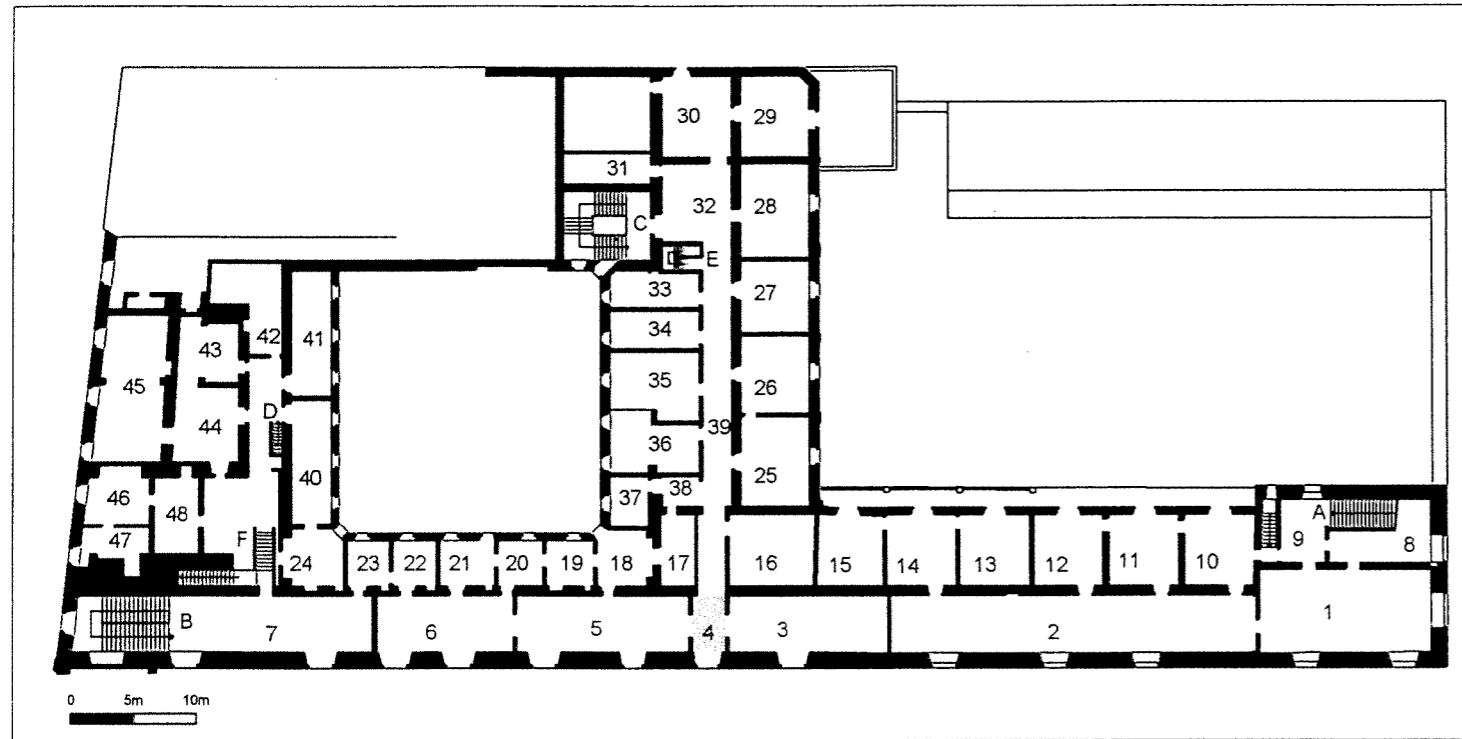
LEGENDA :

	Fessurazioni a parete con verso di concavità		Crollo parziale del solaio di copertura
	Fessurazioni passanti		Crollo parziale del solaio di calpestio
	Fessurazioni diffuse		Spancamenti
	Fessurazioni a soffitto		Catene
	Fessurazioni a pavimento		Tiranti provvisori
	Umidità diffusa a parete		Umidità diffusa a soffitto

Nord
Est
Sud
Ovest

MURATURA	APPARECCHIATURA	Corpo unico	<input checked="" type="checkbox"/>	<input type="checkbox"/>	<input checked="" type="checkbox"/>	<input type="checkbox"/>
	FINITURA	INTONACO : In buono stato	<input checked="" type="checkbox"/>	<input checked="" type="checkbox"/>	<input checked="" type="checkbox"/>	<input checked="" type="checkbox"/>
MURATURA	STATO	Quadri lesionativi	<input checked="" type="checkbox"/>	<input checked="" type="checkbox"/>	<input type="checkbox"/>	<input type="checkbox"/>
		APERTURE	Tompagnate	<input type="checkbox"/>	<input type="checkbox"/>	<input type="checkbox"/>
		MATERIALI	Basole lapidee	<input type="checkbox"/>	<input type="checkbox"/>	<input type="checkbox"/>
MURATURA	STATO	Umidità di risalita	<input type="checkbox"/>	<input type="checkbox"/>	<input type="checkbox"/>	<input type="checkbox"/>
		STATO	Fessurazioni	<input type="checkbox"/>	<input type="checkbox"/>	<input type="checkbox"/>
MURATURA	STATO	Condensa	<input type="checkbox"/>	<input type="checkbox"/>	<input type="checkbox"/>	<input type="checkbox"/>
		STATO	Awvallamenti	<input type="checkbox"/>	<input type="checkbox"/>	<input type="checkbox"/>
MURATURA	STATO	Microflora	<input type="checkbox"/>	<input type="checkbox"/>	<input type="checkbox"/>	<input type="checkbox"/>
		STATO	Rigonfiamenti	<input type="checkbox"/>	<input type="checkbox"/>	<input type="checkbox"/>
MURATURA	STATO	Altro	<input type="checkbox"/>	<input type="checkbox"/>	<input type="checkbox"/>	<input type="checkbox"/>
		STATO	Crolli	<input type="checkbox"/>	<input type="checkbox"/>	<input type="checkbox"/>
MURATURA	STATO	Altro	<input type="checkbox"/>	<input type="checkbox"/>	<input type="checkbox"/>	<input type="checkbox"/>
		STATO	Altro	<input type="checkbox"/>	<input type="checkbox"/>	<input type="checkbox"/>

COPERTURA	TIPOLOGIA	VOLTA : a botte	<input checked="" type="checkbox"/>
		PIANA : Solaio latero-cementizio	<input type="checkbox"/>
COPERTURA	FINITURA	INTONACO : In buono stato	<input type="checkbox"/>
		STATO	Con fessurazioni
COPERTURA	STATO	Macchie di umidità	<input checked="" type="checkbox"/>
		OPERE ESEGUITE	Puntelli
COPERTURA	STATO	Crolli	<input type="checkbox"/>
		OPERE ESEGUITE	Catene : in buono stato
COPERTURA	STATO	Altro	<input type="checkbox"/>
		OPERE ESEGUITE	Tiranti
COPERTURA	STATO	Altro	<input type="checkbox"/>
		OPERE ESEGUITE	Contrafforti
COPERTURA	STATO	Altro	<input type="checkbox"/>
		OPERE ESEGUITE	Perforazioni armate
COPERTURA	STATO	Altro	<input type="checkbox"/>
		DECORAZIONI	CORNICI : lisce
COPERTURA	STATO	Altro	<input type="checkbox"/>
		DECORAZIONI	decorate
COPERTURA	STATO	Altro	<input type="checkbox"/>
		IMPIANTI	Elettrico Fuori traccia
COPERTURA	STATO	Altro	<input type="checkbox"/>
		IMPIANTI	Riscaldamento
COPERTURA	STATO	Altro	<input type="checkbox"/>
		IMPIANTI	Condizionamento
COPERTURA	STATO	Altro	<input type="checkbox"/>
		IMPIANTI	Canna fumaria
COPERTURA	STATO	Altro	<input type="checkbox"/>
		IMPIANTI	Altro luci di emergenza
Note :			



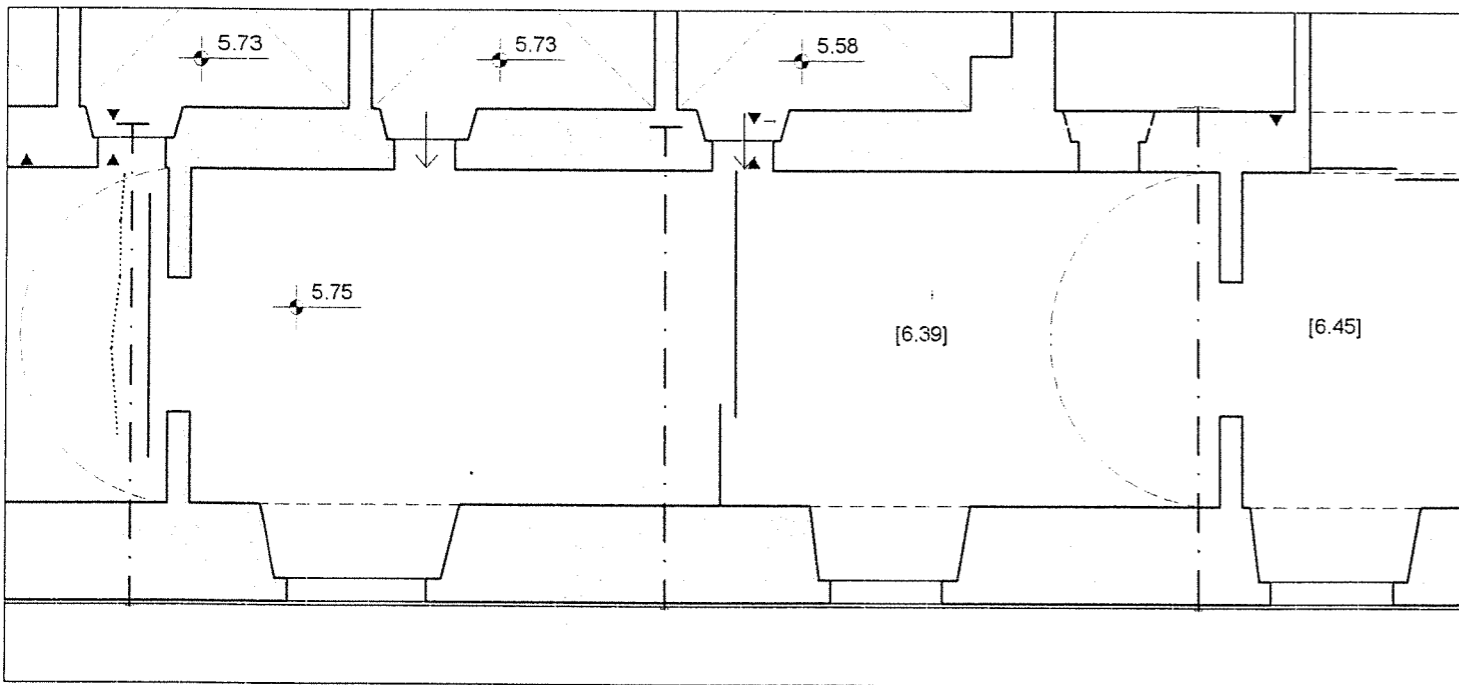
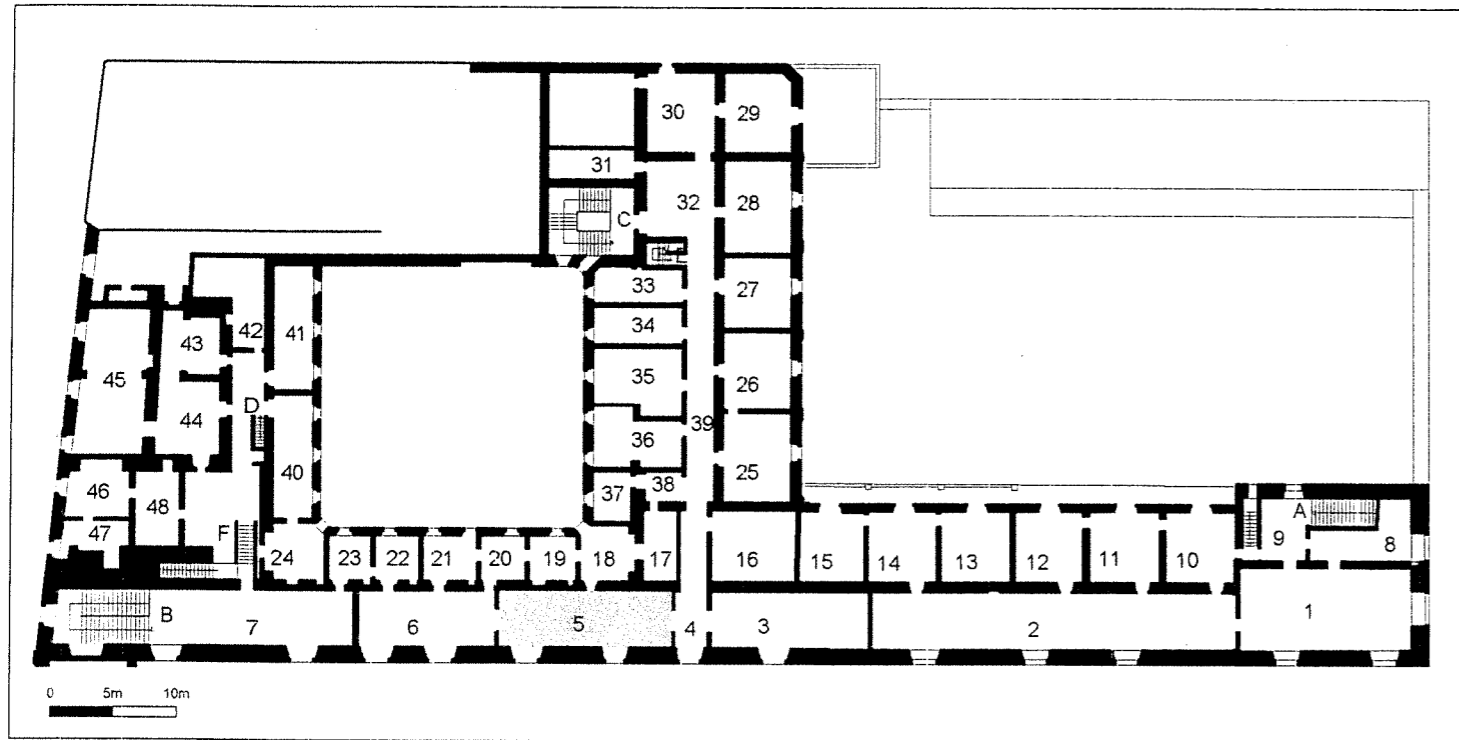
LEGENDA :

- Fessurazioni a parete con verso di concavità
- Fessurazioni passanti
- Fessurazioni diffuse
- Fessurazioni a soffitto
- Fessurazioni a pavimento
- Umidità diffusa a soffitto
- Umidità diffusa a parete
- Crollo parziale del solaio di copertura
- Crollo parziale del solaio di calpestio
- Spanciamenti
- Catene
- Tiranti provvisionali

Nord
Est
Sud
Ovest

MURATURA	APPARECCHIATURA	Corpo unico	<input checked="" type="checkbox"/>	<input type="checkbox"/>	<input checked="" type="checkbox"/>	<input type="checkbox"/>
		Corpo multiplo	<input type="checkbox"/>	<input checked="" type="checkbox"/>	<input type="checkbox"/>	<input checked="" type="checkbox"/>
		Con discontinuità	<input type="checkbox"/>	<input type="checkbox"/>	<input type="checkbox"/>	<input type="checkbox"/>
		Pietra	<input type="checkbox"/>	<input type="checkbox"/>	<input type="checkbox"/>	<input type="checkbox"/>
		Tufo	<input checked="" type="checkbox"/>	<input checked="" type="checkbox"/>	<input checked="" type="checkbox"/>	<input checked="" type="checkbox"/>
		Laterizi	<input type="checkbox"/>	<input type="checkbox"/>	<input type="checkbox"/>	<input type="checkbox"/>
		Altro				
MURATURA	FINITURA	INTONACO : In buono stato	<input checked="" type="checkbox"/>	<input checked="" type="checkbox"/>	<input checked="" type="checkbox"/>	<input checked="" type="checkbox"/>
		Degradato	<input type="checkbox"/>	<input type="checkbox"/>	<input type="checkbox"/>	<input type="checkbox"/>
		Rigonfio	<input type="checkbox"/>	<input type="checkbox"/>	<input type="checkbox"/>	<input type="checkbox"/>
		Colore				
		A VISTA : Corsi regolari	<input type="checkbox"/>	<input type="checkbox"/>	<input type="checkbox"/>	<input type="checkbox"/>
		Corsi irregolari	<input type="checkbox"/>	<input type="checkbox"/>	<input type="checkbox"/>	<input type="checkbox"/>
		Pietrame non squadrato	<input type="checkbox"/>	<input type="checkbox"/>	<input type="checkbox"/>	<input type="checkbox"/>
		Giunti aperti	<input type="checkbox"/>	<input type="checkbox"/>	<input type="checkbox"/>	<input type="checkbox"/>
		Giunti stitati.	<input type="checkbox"/>	<input type="checkbox"/>	<input type="checkbox"/>	<input type="checkbox"/>
		Malta degradata	<input type="checkbox"/>	<input type="checkbox"/>	<input type="checkbox"/>	<input type="checkbox"/>
		Altro				
MURATURA	STATO	Quadri lesionativi	<input type="checkbox"/>	<input type="checkbox"/>	<input type="checkbox"/>	<input type="checkbox"/>
		Con deformazioni	<input type="checkbox"/>	<input checked="" type="checkbox"/>	<input type="checkbox"/>	<input type="checkbox"/>
		Crolli	<input type="checkbox"/>	<input type="checkbox"/>	<input type="checkbox"/>	<input type="checkbox"/>
		Umidità di risalita	<input type="checkbox"/>	<input type="checkbox"/>	<input type="checkbox"/>	<input type="checkbox"/>
		Umidità diffusa	<input type="checkbox"/>	<input type="checkbox"/>	<input type="checkbox"/>	<input type="checkbox"/>
		Condensa	<input type="checkbox"/>	<input type="checkbox"/>	<input type="checkbox"/>	<input type="checkbox"/>
		Microflora	<input type="checkbox"/>	<input type="checkbox"/>	<input type="checkbox"/>	<input type="checkbox"/>
		Altro				
MURATURA	APERTURE	Tompagnate	<input type="checkbox"/>	<input type="checkbox"/>	<input type="checkbox"/>	<input type="checkbox"/>
		Puntellate	<input type="checkbox"/>	<input type="checkbox"/>	<input type="checkbox"/>	<input type="checkbox"/>
		Stipiti in pietra	<input type="checkbox"/>	<input type="checkbox"/>	<input type="checkbox"/>	<input type="checkbox"/>
		Fessurazioni stipiti	<input type="checkbox"/>	<input type="checkbox"/>	<input type="checkbox"/>	<input type="checkbox"/>
		Infissi recuperabili	<input checked="" type="checkbox"/>	<input checked="" type="checkbox"/>	<input checked="" type="checkbox"/>	<input type="checkbox"/>
		Condensa	<input type="checkbox"/>	<input type="checkbox"/>	<input type="checkbox"/>	<input type="checkbox"/>
		Microflora	<input type="checkbox"/>	<input type="checkbox"/>	<input type="checkbox"/>	<input type="checkbox"/>
		Altro				
CALPESTIO	MATERIALI	Basole lapidee				<input type="checkbox"/>
		Pavimento in cotto				<input type="checkbox"/>
		Tavelloni con scaglie di marmo				<input checked="" type="checkbox"/>
		Mattoni di cemento				<input type="checkbox"/>
		Pavimento divelto				<input type="checkbox"/>
		Rustico di solaio				<input type="checkbox"/>
		Altro				
CALPESTIO	STATO	Fessurazioni				<input checked="" type="checkbox"/>
		Avvallamenti				<input type="checkbox"/>
		Rigonfiamenti				<input type="checkbox"/>
		Crolli				<input type="checkbox"/>
		Altro				

COPERTURA	TIPOLOGIA	VOLTA : a botte	<input checked="" type="checkbox"/>
		a padiglione	<input type="checkbox"/>
		a crociera	<input type="checkbox"/>
		a vela	<input type="checkbox"/>
		Pietra	<input type="checkbox"/>
		Tufo	<input checked="" type="checkbox"/>
		PIANA : Solaio latero-cementizio	<input type="checkbox"/>
		Solaio in legno	<input type="checkbox"/>
		Solaio in ferro	<input type="checkbox"/>
COPERTURA	FINITURA	INTONACO : In buono stato	<input checked="" type="checkbox"/>
		Degradato	<input type="checkbox"/>
		Rigonfio	<input type="checkbox"/>
		Colore	
		A VISTA :	<input type="checkbox"/>
COPERTURA	STATO	Con fessurazioni	<input type="checkbox"/>
		Macchie di umidità	<input type="checkbox"/>
		Giunti aperti	<input type="checkbox"/>
		Crolli	<input type="checkbox"/>
		Altro	
COPERTURA	OPERE ESEGUITE	Puntelli	<input type="checkbox"/>
		Catene : in buono stato	<input type="checkbox"/>
		inflexe	<input type="checkbox"/>
		arrugginite	<input type="checkbox"/>
		Tiranti	<input type="checkbox"/>
		Contrafforti	<input type="checkbox"/>
		Perforazioni armate	<input type="checkbox"/>
		Altro	
COPERTURA	DECORAZIONI	CORNICI : lisce	<input type="checkbox"/>
		decorate	<input type="checkbox"/>
		Altro	
COPERTURA	IMPIANTI	Elettrico	<input checked="" type="checkbox"/>
		Riscaldamento	<input checked="" type="checkbox"/>
		Condizionamento	<input type="checkbox"/>
		Canna fumaria	<input type="checkbox"/>
		Altro	
		Note :	



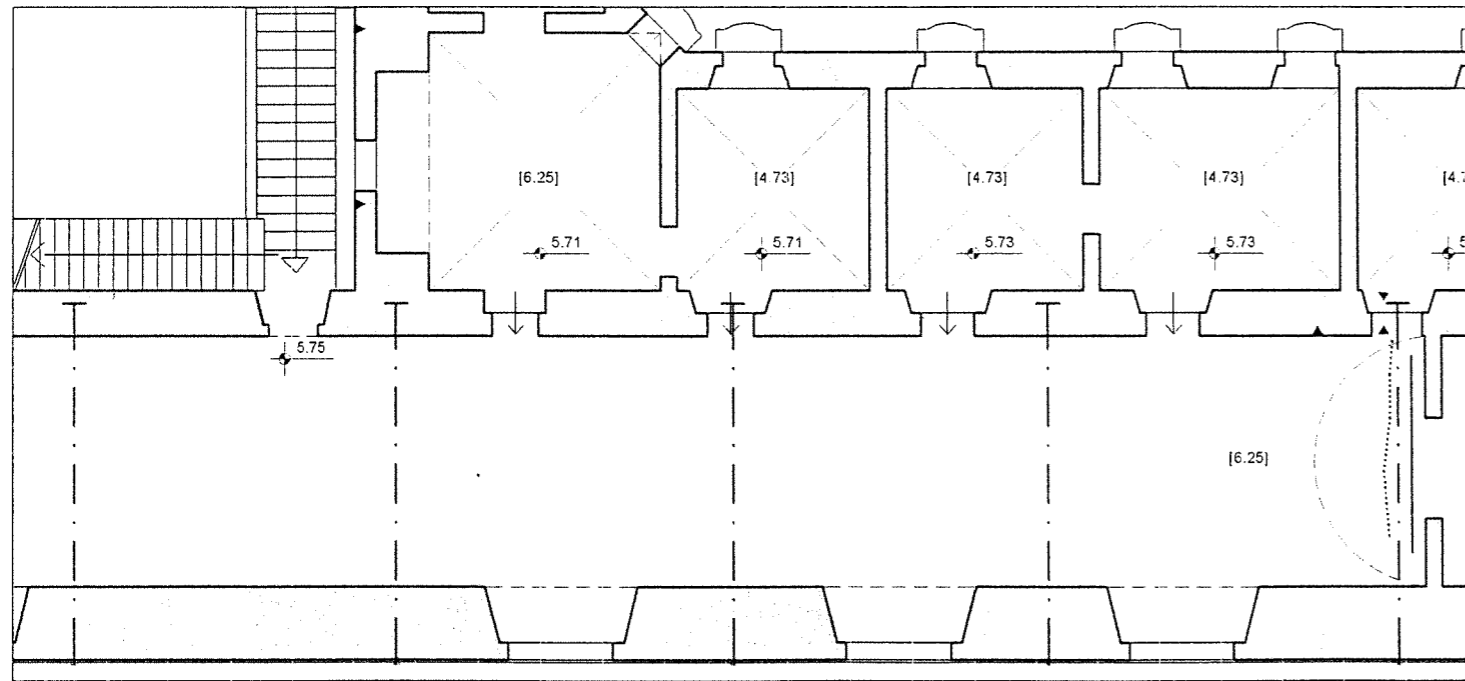
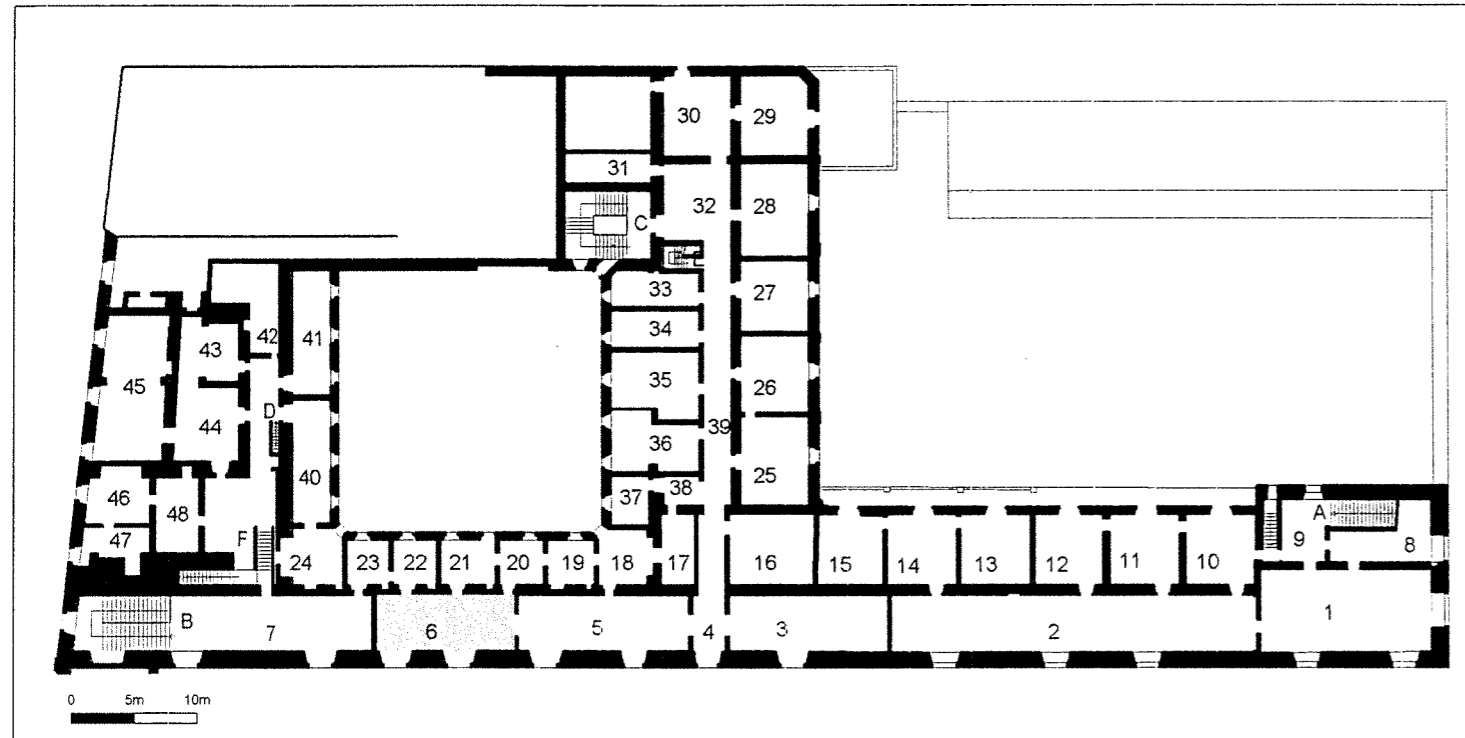
LEGENDA :

	Fessurazioni a parete con verso di concavità		Crollo parziale del solaio di copertura
	Fessurazioni passanti		Crollo parziale del solaio di calpestio
	Fessurazioni diffuse		Spanciamenti
	Fessurazioni a soffitto		Catene
	Fessurazioni a pavimento		Tiranti provvisori
	Umidità diffusa a parete		Umidità diffusa a soffitto

Nord
Est
Sud
Ovest

MURATURA	APPARECCHIATURA	Corpo unico <input checked="" type="checkbox"/> <input type="checkbox"/> <input checked="" type="checkbox"/> <input type="checkbox"/>	
		Corpo multiplo <input type="checkbox"/> <input checked="" type="checkbox"/> <input type="checkbox"/> <input checked="" type="checkbox"/>	
		Con discontinuità <input type="checkbox"/> <input type="checkbox"/> <input type="checkbox"/> <input type="checkbox"/>	
		Pietra <input type="checkbox"/> <input type="checkbox"/> <input type="checkbox"/> <input type="checkbox"/>	
	Tufo <input checked="" type="checkbox"/> <input checked="" type="checkbox"/> <input checked="" type="checkbox"/> <input checked="" type="checkbox"/>		
	Laterizi <input type="checkbox"/> <input type="checkbox"/> <input type="checkbox"/> <input type="checkbox"/>		
	Altro		
FINITURA	INTONACO :	In buono stato <input checked="" type="checkbox"/> <input checked="" type="checkbox"/> <input checked="" type="checkbox"/> <input checked="" type="checkbox"/>	
		Degradato <input type="checkbox"/> <input type="checkbox"/> <input type="checkbox"/> <input type="checkbox"/>	
		Rigonfio <input type="checkbox"/> <input type="checkbox"/> <input type="checkbox"/> <input type="checkbox"/>	
		Colore	
STATO	A VISTA :	Corsi regolari <input type="checkbox"/> <input type="checkbox"/> <input type="checkbox"/> <input type="checkbox"/>	
		Corsi irregolari <input type="checkbox"/> <input type="checkbox"/> <input type="checkbox"/> <input type="checkbox"/>	
		Pietrame non squadrato <input type="checkbox"/> <input type="checkbox"/> <input type="checkbox"/> <input type="checkbox"/>	
		Giunti aperti <input type="checkbox"/> <input type="checkbox"/> <input type="checkbox"/> <input type="checkbox"/>	
	Giunti stilati <input type="checkbox"/> <input type="checkbox"/> <input type="checkbox"/> <input type="checkbox"/>		
	Malta degradata <input type="checkbox"/> <input type="checkbox"/> <input type="checkbox"/> <input type="checkbox"/>		
	Altro		
APERTURE	Quadri lesionativi <input type="checkbox"/> <input type="checkbox"/> <input type="checkbox"/> <input checked="" type="checkbox"/>		
	Con deformazioni <input type="checkbox"/> <input type="checkbox"/> <input type="checkbox"/> <input type="checkbox"/>		
	Crolli <input type="checkbox"/> <input type="checkbox"/> <input type="checkbox"/> <input type="checkbox"/>		
	Umidità di risalita <input type="checkbox"/> <input type="checkbox"/> <input type="checkbox"/> <input type="checkbox"/>		
	Umidità diffusa <input type="checkbox"/> <input type="checkbox"/> <input type="checkbox"/> <input type="checkbox"/>		
	Condensa <input type="checkbox"/> <input type="checkbox"/> <input type="checkbox"/> <input type="checkbox"/>		
	Microflora <input type="checkbox"/> <input type="checkbox"/> <input type="checkbox"/> <input type="checkbox"/>		
	Altro		
MATERIALI	Tompagnate <input type="checkbox"/> <input type="checkbox"/> <input type="checkbox"/> <input type="checkbox"/>		
	Puntellate <input type="checkbox"/> <input type="checkbox"/> <input type="checkbox"/> <input type="checkbox"/>		
	Stipiti in pietra <input type="checkbox"/> <input type="checkbox"/> <input type="checkbox"/> <input type="checkbox"/>		
	Fessurazioni stipiti <input type="checkbox"/> <input type="checkbox"/> <input type="checkbox"/> <input type="checkbox"/>		
	Infissi recuperabili <input checked="" type="checkbox"/> <input checked="" type="checkbox"/> <input checked="" type="checkbox"/> <input checked="" type="checkbox"/>		
	Condensa <input type="checkbox"/> <input type="checkbox"/> <input type="checkbox"/> <input type="checkbox"/>		
	Microflora <input type="checkbox"/> <input type="checkbox"/> <input type="checkbox"/> <input type="checkbox"/>		
	Altro		
STATO	Basole lapidee <input type="checkbox"/>		
	Pavimento in cotto <input type="checkbox"/>		
	Tavelloni con scaglie di marmo <input checked="" type="checkbox"/>		
	Mattoni di cemento <input type="checkbox"/>		
	Pavimento divelto <input type="checkbox"/>		
	Rustico di solaio <input type="checkbox"/>		
	Altro		
	Fessurazioni <input type="checkbox"/> <input checked="" type="checkbox"/>		
	Avvallamenti <input type="checkbox"/>		
	Rigonfiamenti <input type="checkbox"/>		
	Crolli <input type="checkbox"/>		
	Altro		

COPERTURA	TIPOLOGIA	VOLTA : a botte <input checked="" type="checkbox"/>
		a padiglione <input type="checkbox"/>
		a crociera <input type="checkbox"/>
	a vela <input type="checkbox"/>	
	Pietra <input type="checkbox"/>	
	Tufo <input type="checkbox"/>	
FINITURA	PIANA :	Solaio latero-cementizio <input type="checkbox"/>
		Solaio in legno <input type="checkbox"/>
		Solaio in ferro <input type="checkbox"/>
STATO	INTONACO :	In buono stato <input checked="" type="checkbox"/>
		Degradato <input type="checkbox"/>
		Rigonfio <input type="checkbox"/>
	Colore	
	A VISTA :	<input type="checkbox"/>
OPERE ESEGUITE	Con fessurazioni <input type="checkbox"/>	
	Macchie di umidità <input type="checkbox"/>	
	Giunti aperti <input type="checkbox"/>	
	Crolli <input type="checkbox"/>	
	Altro	
DECORAZIONI	Puntelli <input type="checkbox"/>	
	Catene : in buono stato <input checked="" type="checkbox"/>	
		inflexe <input type="checkbox"/>
		arrugginite <input type="checkbox"/>
	Tiranti <input type="checkbox"/>	
	Contrafforti <input type="checkbox"/>	
	Perforazioni armate <input type="checkbox"/>	
	Altro	
IMPIANTI	CORNICI :	lisce <input type="checkbox"/>
		decorate <input type="checkbox"/>
	Altro	
	Elettrico <i>Fuori traccia</i> <input checked="" type="checkbox"/>	
	Riscaldamento <input checked="" type="checkbox"/>	
	Condizionamento <input type="checkbox"/>	
	Canna fumaria <input type="checkbox"/>	
	Altro <i>Luci di emergenza</i>	
Note :		
<i>Lesione sulla porta centrale verso destra</i>		



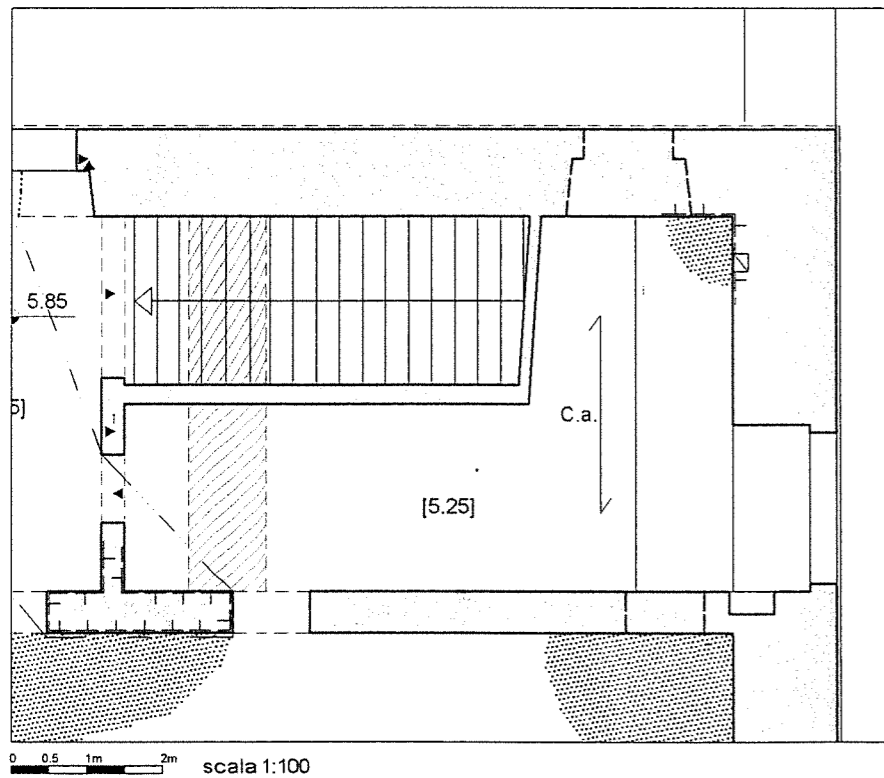
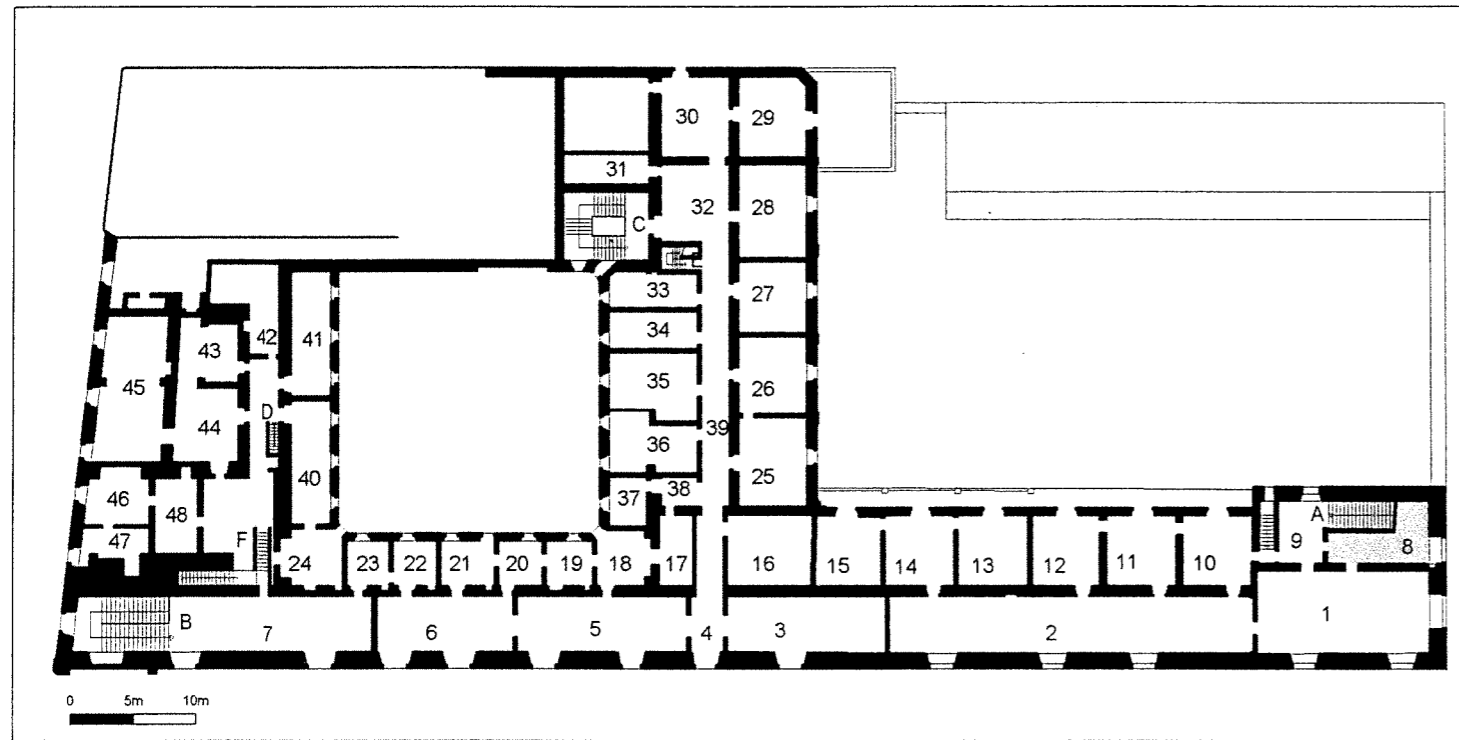
LEGENDA :

	Fessurazioni a parete con verso di concavità		Crollo parziale del solaio di copertura
	Fessurazioni passanti		Crollo parziale del solaio di calpestio
	Fessurazioni diffuse		Spanciamenti
	Fessurazioni a soffitto		Catene
	Fessurazioni a pavimento		Tiranti provvisionali
	Umidità diffusa a parete		Umidità diffusa a soffitto

Nord
Est
Sud
Ovest

MURATURA	APPARECCHIATURA	Corpo unico	<input checked="" type="checkbox"/>	<input type="checkbox"/>	<input checked="" type="checkbox"/>	<input type="checkbox"/>
		Corpo multiplo	<input type="checkbox"/>	<input checked="" type="checkbox"/>	<input type="checkbox"/>	<input checked="" type="checkbox"/>
		Con discontinuità	<input type="checkbox"/>	<input type="checkbox"/>	<input type="checkbox"/>	<input type="checkbox"/>
		Pietra	<input type="checkbox"/>	<input type="checkbox"/>	<input type="checkbox"/>	<input type="checkbox"/>
		Tufo	<input checked="" type="checkbox"/>	<input checked="" type="checkbox"/>	<input checked="" type="checkbox"/>	<input checked="" type="checkbox"/>
		Laterizi	<input type="checkbox"/>	<input type="checkbox"/>	<input type="checkbox"/>	<input type="checkbox"/>
		Altro ... <i>pilastri in pietra</i>	<input type="checkbox"/>	<input type="checkbox"/>	<input type="checkbox"/>	<input type="checkbox"/>
MURATURA	FINITURA	INTONACO : In buono stato	<input checked="" type="checkbox"/>	<input checked="" type="checkbox"/>	<input checked="" type="checkbox"/>	<input checked="" type="checkbox"/>
		Degradato	<input type="checkbox"/>	<input type="checkbox"/>	<input type="checkbox"/>	<input type="checkbox"/>
		Rigonfio	<input type="checkbox"/>	<input type="checkbox"/>	<input type="checkbox"/>	<input type="checkbox"/>
		Colore	<input type="checkbox"/>	<input type="checkbox"/>	<input type="checkbox"/>	<input type="checkbox"/>
		A VISTA : Corsi regolari	<input type="checkbox"/>	<input type="checkbox"/>	<input type="checkbox"/>	<input type="checkbox"/>
		Corsi irregolari	<input type="checkbox"/>	<input type="checkbox"/>	<input type="checkbox"/>	<input type="checkbox"/>
		Pietrame non squadrato	<input type="checkbox"/>	<input type="checkbox"/>	<input type="checkbox"/>	<input type="checkbox"/>
		Giunti aperti	<input type="checkbox"/>	<input type="checkbox"/>	<input type="checkbox"/>	<input type="checkbox"/>
		Giunti stilati	<input type="checkbox"/>	<input type="checkbox"/>	<input type="checkbox"/>	<input type="checkbox"/>
		Malta degradata	<input type="checkbox"/>	<input type="checkbox"/>	<input type="checkbox"/>	<input type="checkbox"/>
		Altro	<input type="checkbox"/>	<input type="checkbox"/>	<input type="checkbox"/>	<input type="checkbox"/>
MURATURA	STATO	Quadri lesionativi	<input type="checkbox"/>	<input type="checkbox"/>	<input type="checkbox"/>	<input checked="" type="checkbox"/>
		Con deformazioni	<input type="checkbox"/>	<input type="checkbox"/>	<input type="checkbox"/>	<input type="checkbox"/>
		Crolli	<input type="checkbox"/>	<input type="checkbox"/>	<input type="checkbox"/>	<input type="checkbox"/>
		Umidità di risalita	<input type="checkbox"/>	<input type="checkbox"/>	<input type="checkbox"/>	<input type="checkbox"/>
		Umidità diffusa	<input type="checkbox"/>	<input type="checkbox"/>	<input type="checkbox"/>	<input type="checkbox"/>
		Condensa	<input type="checkbox"/>	<input type="checkbox"/>	<input type="checkbox"/>	<input type="checkbox"/>
		Microflora	<input type="checkbox"/>	<input type="checkbox"/>	<input type="checkbox"/>	<input type="checkbox"/>
		Altro	<input type="checkbox"/>	<input type="checkbox"/>	<input type="checkbox"/>	<input type="checkbox"/>
MURATURA	APERTURE	Tompagnate	<input type="checkbox"/>	<input type="checkbox"/>	<input type="checkbox"/>	<input type="checkbox"/>
		Puntellate	<input type="checkbox"/>	<input type="checkbox"/>	<input type="checkbox"/>	<input type="checkbox"/>
		Stipiti in pietra	<input type="checkbox"/>	<input type="checkbox"/>	<input type="checkbox"/>	<input checked="" type="checkbox"/>
		Fessurazioni stipiti	<input type="checkbox"/>	<input type="checkbox"/>	<input type="checkbox"/>	<input type="checkbox"/>
		Infissi recuperabili	<input checked="" type="checkbox"/>	<input checked="" type="checkbox"/>	<input checked="" type="checkbox"/>	<input checked="" type="checkbox"/>
		Condensa	<input type="checkbox"/>	<input type="checkbox"/>	<input type="checkbox"/>	<input type="checkbox"/>
		Microflora	<input type="checkbox"/>	<input type="checkbox"/>	<input type="checkbox"/>	<input type="checkbox"/>
		Altro	<input type="checkbox"/>	<input type="checkbox"/>	<input type="checkbox"/>	<input type="checkbox"/>
CALPESTIO	MATERIALI	Basole lapidee	<input type="checkbox"/>	<input type="checkbox"/>	<input type="checkbox"/>	<input type="checkbox"/>
		Pavimento in cotto	<input type="checkbox"/>	<input type="checkbox"/>	<input type="checkbox"/>	<input type="checkbox"/>
		Tavelloni con scaglie di marmo	<input type="checkbox"/>	<input type="checkbox"/>	<input type="checkbox"/>	<input checked="" type="checkbox"/>
		Mattoni di cemento	<input type="checkbox"/>	<input type="checkbox"/>	<input type="checkbox"/>	<input type="checkbox"/>
		Pavimento divelto	<input type="checkbox"/>	<input type="checkbox"/>	<input type="checkbox"/>	<input type="checkbox"/>
		Rustico di solaio	<input type="checkbox"/>	<input type="checkbox"/>	<input type="checkbox"/>	<input type="checkbox"/>
		Altro	<input type="checkbox"/>	<input type="checkbox"/>	<input type="checkbox"/>	<input type="checkbox"/>
CALPESTIO	STATO	Fessurazioni	<input type="checkbox"/>	<input type="checkbox"/>	<input type="checkbox"/>	<input checked="" type="checkbox"/>
		Avvallamenti	<input type="checkbox"/>	<input type="checkbox"/>	<input type="checkbox"/>	<input type="checkbox"/>
		Rigonfiamenti	<input type="checkbox"/>	<input type="checkbox"/>	<input type="checkbox"/>	<input type="checkbox"/>
		Crolli	<input type="checkbox"/>	<input type="checkbox"/>	<input type="checkbox"/>	<input type="checkbox"/>
		Altro	<input type="checkbox"/>	<input type="checkbox"/>	<input type="checkbox"/>	<input type="checkbox"/>

COPERTURA	TIPOLOGIA	VOLTA : a botte	<input checked="" type="checkbox"/>
		a padiglione	<input type="checkbox"/>
		a crociera	<input type="checkbox"/>
		a vela	<input type="checkbox"/>
		Pietra	<input type="checkbox"/>
		Tufo	<input type="checkbox"/>
COPERTURA	PIANA :	Solaio latero-cementizio	<input type="checkbox"/>
		Solaio in legno	<input type="checkbox"/>
		Solaio in ferro	<input type="checkbox"/>
COPERTURA	FINITURA	INTONACO : In buono stato	<input type="checkbox"/>
		Degradato	<input type="checkbox"/>
		Rigonfio	<input type="checkbox"/>
		Colore	<input type="checkbox"/>
		A VISTA :	<input type="checkbox"/>
COPERTURA	STATO	Con fessurazioni	<input type="checkbox"/>
		Macchie di umidità	<input type="checkbox"/>
		Giunti aperti	<input type="checkbox"/>
		Crolli	<input type="checkbox"/>
		Altro	<input type="checkbox"/>
COPERTURA	OPERE ESEGUITE	Puntelli	<input type="checkbox"/>
		Catene : in buono stato	<input checked="" type="checkbox"/>
		inflexe	<input type="checkbox"/>
		arrugginite	<input type="checkbox"/>
		Tiranti	<input type="checkbox"/>
		Contrafforti	<input type="checkbox"/>
		Perforazioni armate	<input type="checkbox"/>
		Altro	<input type="checkbox"/>
COPERTURA	DECORAZIONI	CORNICI : lisce	<input type="checkbox"/>
		decorate	<input type="checkbox"/>
		Altro	<input type="checkbox"/>
COPERTURA	IMPIANTI	Elettrico	<input checked="" type="checkbox"/>
		Riscaldamento	<input checked="" type="checkbox"/>
		Condizionamento	<input type="checkbox"/>
		Canna fumaria	<input type="checkbox"/>
		Altro	<input type="checkbox"/>
		Note :	



LEGENDA :

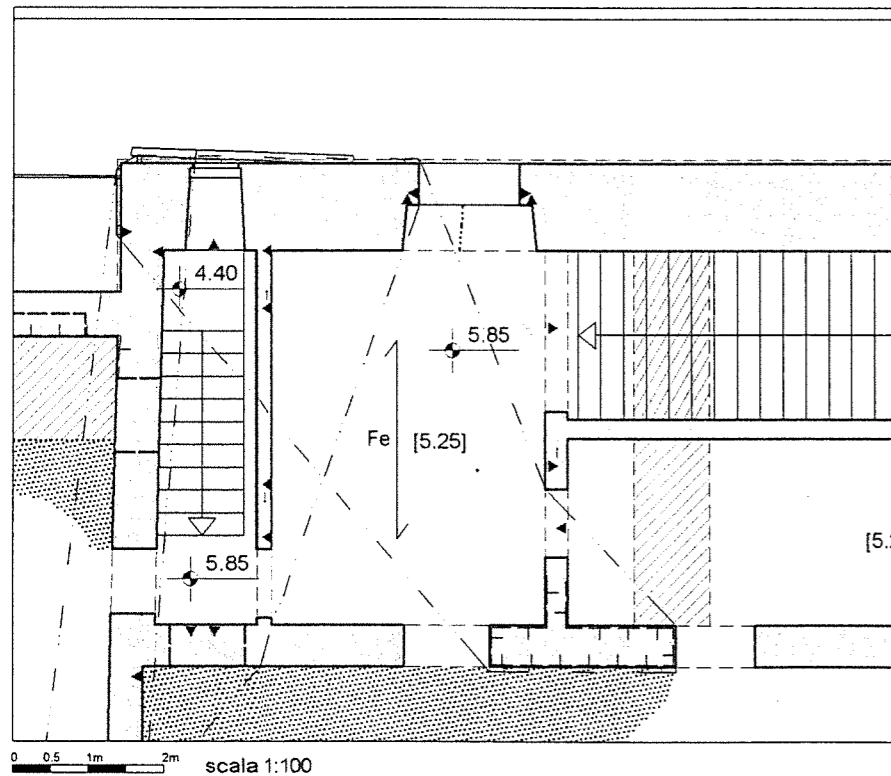
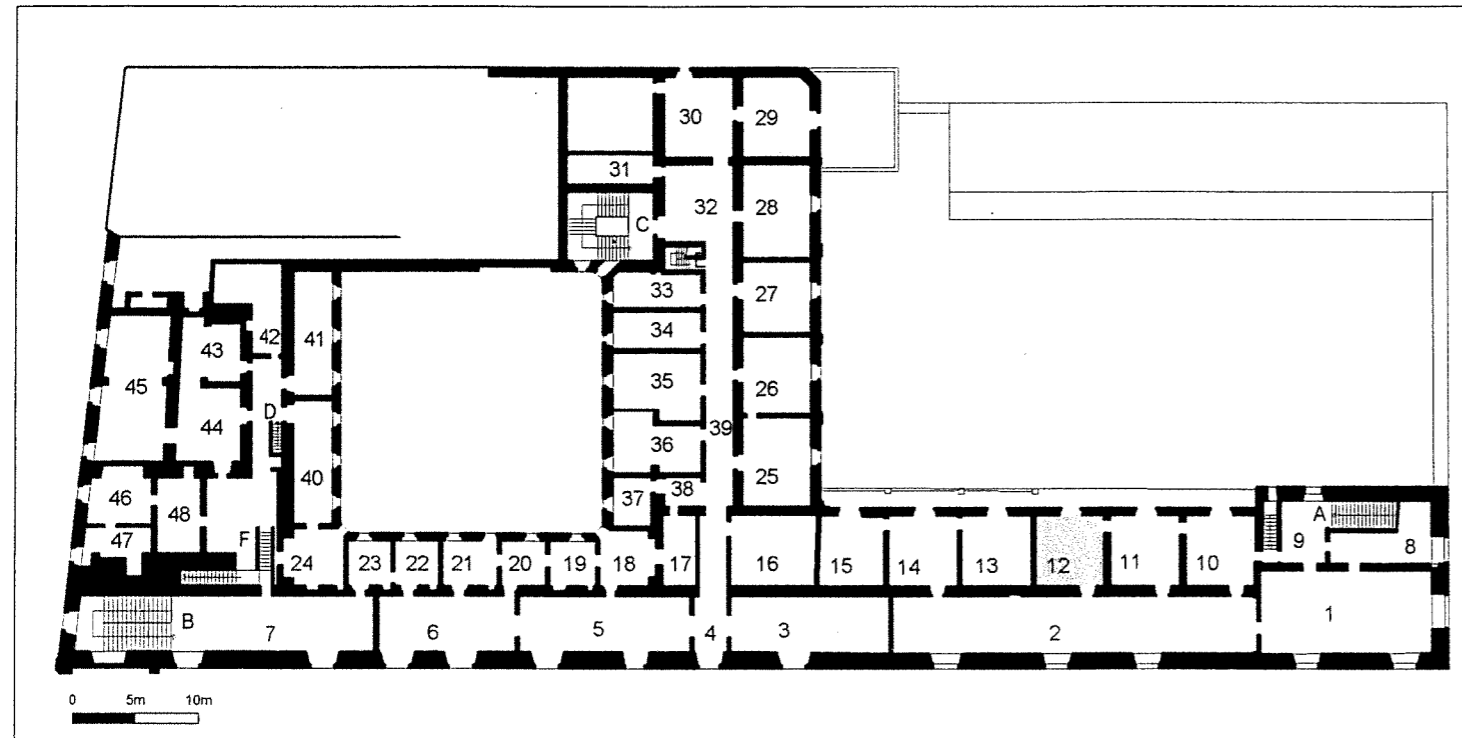
- Fessurazioni a parete con verso di concavità
- Fessurazioni passanti
- Fessurazioni diffuse
- Fessurazioni a soffitto
- Fessurazioni a pavimento
- Umidità diffusa a soffitto
- Umidità diffusa a parete
- Crollo parziale del solaio di copertura
- Crollo parziale del solaio di calpestio
- Spanciamenti
- Catene
- Tiranti provvisionali

Nord
Est
Sud
Ovest

MURATURA	APPARECCHIATURA	Corpo unico	<input type="checkbox"/>
	FINITURA	INTONACO : In buono stato	<input type="checkbox"/>
	STATO	Quadri lesionativi	<input type="checkbox"/>

COPERTURA	TIPOLOGIA	VOLTA : a botte	<input type="checkbox"/>
	FINITURA	INTONACO : In buono stato	<input type="checkbox"/>
	STATO	Con fessurazioni	<input checked="" type="checkbox"/>

Note :
solaio in ferro in parte demolito



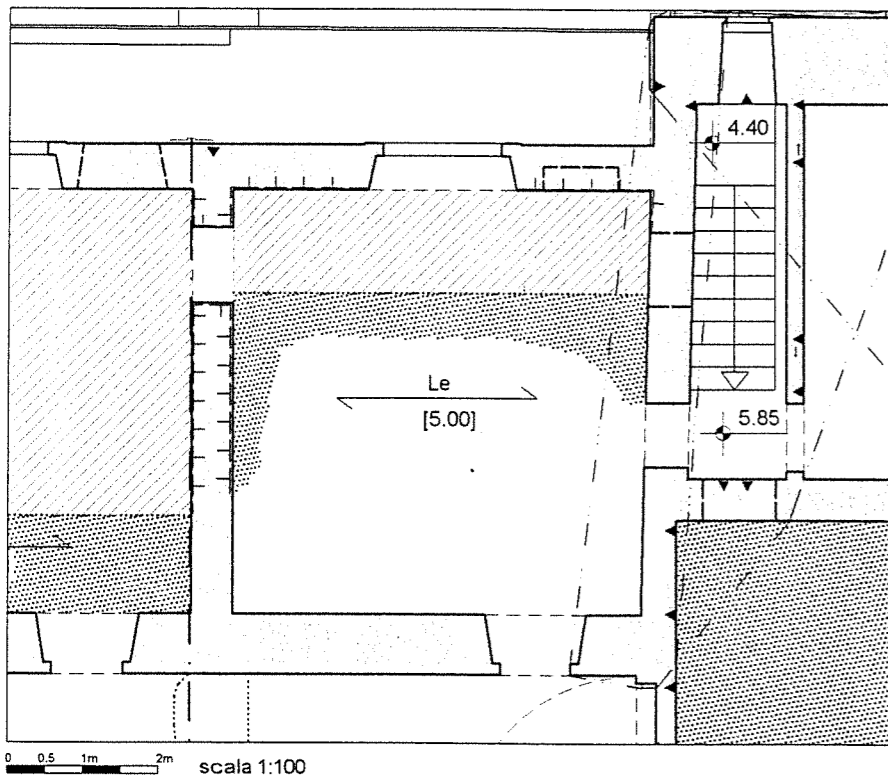
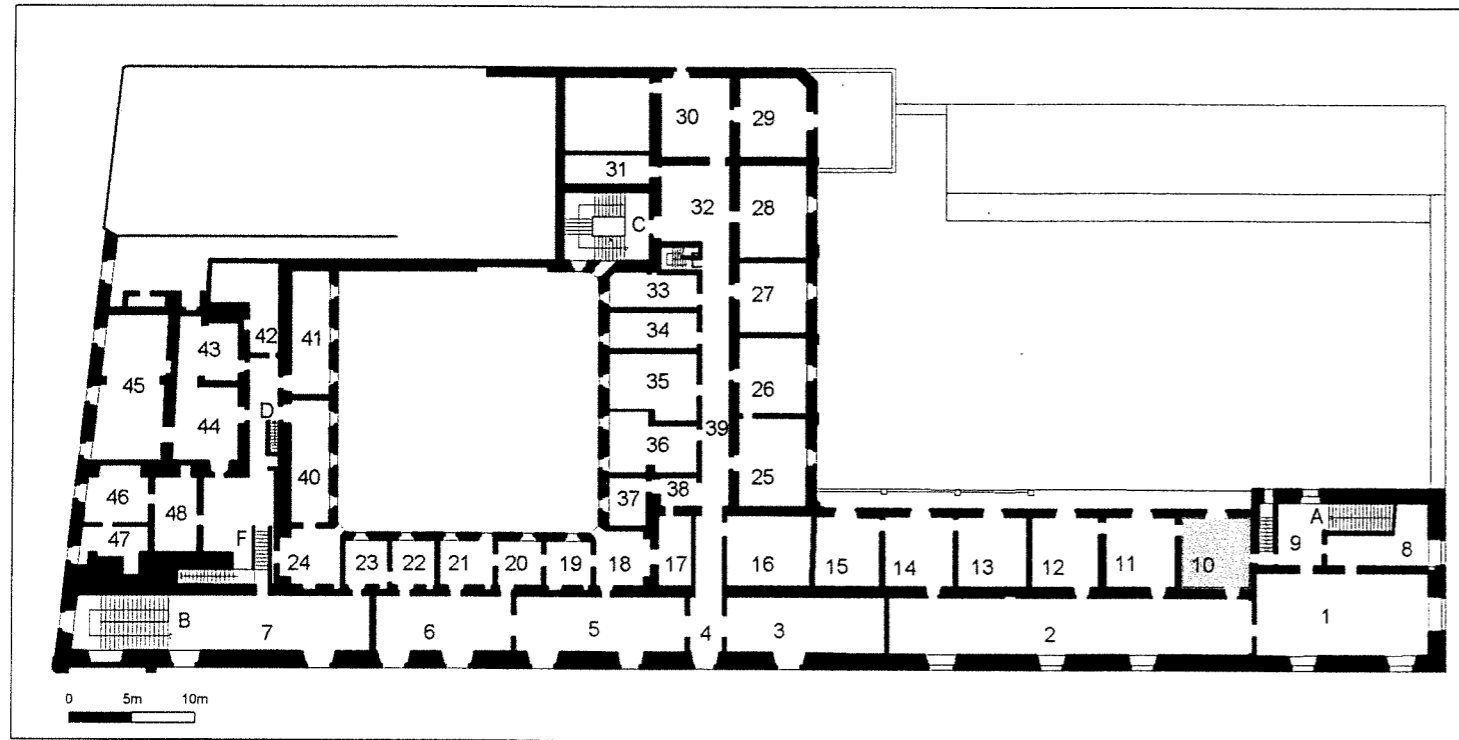
LEGENDA :

- Fessurazioni a parete con verso di concavità
- Fessurazioni passanti
- Fessurazioni diffuse
- Fessurazioni a soffitto
- Fessurazioni a pavimento
- Umidità diffusa a soffitto
- Umidità diffusa a parete
- Crollo parziale del solaio di copertura
- Crollo parziale del solaio di calpestio
- Spanciamenti
- Catene
- Tiranti provvisionali

Nord
Est
Sud
Ovest

MURATURA	APPARECCHIATURA	Corpo unico	<input checked="" type="checkbox"/>	<input type="checkbox"/>	<input checked="" type="checkbox"/>	<input type="checkbox"/>
	FINITURA	INTONACO : In buono stato	<input type="checkbox"/>	<input type="checkbox"/>	<input type="checkbox"/>	<input type="checkbox"/>
MURATURA	FINITURA	Degradato	<input type="checkbox"/>	<input type="checkbox"/>	<input type="checkbox"/>	<input type="checkbox"/>
	STATO	A VISTA : Corsi regolari	<input checked="" type="checkbox"/>	<input checked="" type="checkbox"/>	<input checked="" type="checkbox"/>	<input checked="" type="checkbox"/>
MURATURA	STATO	Corsi irregolari	<input type="checkbox"/>	<input type="checkbox"/>	<input type="checkbox"/>	<input type="checkbox"/>
	APERTURE	Pietrame non squadrato	<input type="checkbox"/>	<input type="checkbox"/>	<input type="checkbox"/>	<input type="checkbox"/>
MURATURA	APERTURE	Giunti aperti	<input type="checkbox"/>	<input type="checkbox"/>	<input type="checkbox"/>	<input type="checkbox"/>
	MATERIALI	Giunti stilati	<input checked="" type="checkbox"/>	<input checked="" type="checkbox"/>	<input checked="" type="checkbox"/>	<input checked="" type="checkbox"/>
CALPESTIO	MATERIALI	Malta degradata	<input type="checkbox"/>	<input type="checkbox"/>	<input type="checkbox"/>	<input type="checkbox"/>
	STATO	Altro	<input type="checkbox"/>	<input type="checkbox"/>	<input type="checkbox"/>	<input type="checkbox"/>
CALPESTIO	STATO	Quadri lesionativi	<input checked="" type="checkbox"/>	<input type="checkbox"/>	<input checked="" type="checkbox"/>	<input checked="" type="checkbox"/>
	APERTURE	Con deformazioni	<input type="checkbox"/>	<input type="checkbox"/>	<input type="checkbox"/>	<input type="checkbox"/>
CALPESTIO	APERTURE	Crolli	<input type="checkbox"/>	<input type="checkbox"/>	<input type="checkbox"/>	<input type="checkbox"/>
	STATO	Umidità di risalita	<input type="checkbox"/>	<input type="checkbox"/>	<input type="checkbox"/>	<input type="checkbox"/>
CALPESTIO	STATO	Umidità diffusa	<input checked="" type="checkbox"/>	<input checked="" type="checkbox"/>	<input type="checkbox"/>	<input type="checkbox"/>
	APERTURE	Condensa	<input type="checkbox"/>	<input type="checkbox"/>	<input type="checkbox"/>	<input type="checkbox"/>
CALPESTIO	APERTURE	Microflora	<input type="checkbox"/>	<input type="checkbox"/>	<input type="checkbox"/>	<input type="checkbox"/>
	MATERIALI	Altro	<input type="checkbox"/>	<input type="checkbox"/>	<input type="checkbox"/>	<input type="checkbox"/>
CALPESTIO	MATERIALI	Tompagnate	<input type="checkbox"/>	<input checked="" type="checkbox"/>	<input type="checkbox"/>	<input type="checkbox"/>
	STATO	Puntellate	<input type="checkbox"/>	<input type="checkbox"/>	<input type="checkbox"/>	<input type="checkbox"/>
CALPESTIO	STATO	Stipiti in pietra	<input type="checkbox"/>	<input type="checkbox"/>	<input type="checkbox"/>	<input type="checkbox"/>
	MATERIALI	Fessurazioni stipiti	<input type="checkbox"/>	<input type="checkbox"/>	<input type="checkbox"/>	<input type="checkbox"/>
CALPESTIO	MATERIALI	Infissi recuperabili	<input type="checkbox"/>	<input type="checkbox"/>	<input type="checkbox"/>	<input type="checkbox"/>
	STATO	Condensa	<input type="checkbox"/>	<input type="checkbox"/>	<input type="checkbox"/>	<input type="checkbox"/>
CALPESTIO	STATO	Microflora	<input type="checkbox"/>	<input type="checkbox"/>	<input type="checkbox"/>	<input type="checkbox"/>
	MATERIALI	Altro	<input type="checkbox"/>	<input type="checkbox"/>	<input type="checkbox"/>	<input type="checkbox"/>
CALPESTIO	MATERIALI	Basole lapidee	<input type="checkbox"/>	<input type="checkbox"/>	<input type="checkbox"/>	<input type="checkbox"/>
	STATO	Pavimento in cotto	<input type="checkbox"/>	<input type="checkbox"/>	<input type="checkbox"/>	<input type="checkbox"/>
CALPESTIO	STATO	Tavelloni con scaglie di marmo	<input type="checkbox"/>	<input type="checkbox"/>	<input type="checkbox"/>	<input type="checkbox"/>
	MATERIALI	Mattoni di cemento	<input checked="" type="checkbox"/>	<input type="checkbox"/>	<input type="checkbox"/>	<input type="checkbox"/>
CALPESTIO	MATERIALI	Pavimento divelto	<input type="checkbox"/>	<input type="checkbox"/>	<input type="checkbox"/>	<input type="checkbox"/>
	STATO	Rustico di solaio	<input type="checkbox"/>	<input type="checkbox"/>	<input type="checkbox"/>	<input type="checkbox"/>
CALPESTIO	STATO	Altro	<input type="checkbox"/>	<input type="checkbox"/>	<input type="checkbox"/>	<input type="checkbox"/>
	MATERIALI	Fessurazioni	<input type="checkbox"/>	<input type="checkbox"/>	<input type="checkbox"/>	<input type="checkbox"/>
CALPESTIO	MATERIALI	Avvallamenti	<input type="checkbox"/>	<input type="checkbox"/>	<input type="checkbox"/>	<input type="checkbox"/>
	STATO	Rigonfiamenti	<input type="checkbox"/>	<input type="checkbox"/>	<input type="checkbox"/>	<input type="checkbox"/>
CALPESTIO	STATO	Crolli	<input type="checkbox"/>	<input type="checkbox"/>	<input type="checkbox"/>	<input type="checkbox"/>
	MATERIALI	Altro	<input type="checkbox"/>	<input type="checkbox"/>	<input type="checkbox"/>	<input type="checkbox"/>

COPERTURA	TIPOLOGIA	VOLTA : a botte	<input type="checkbox"/>
	TIPOLOGIA	a padiglione	<input type="checkbox"/>
COPERTURA	TIPOLOGIA	a crociera	<input type="checkbox"/>
	TIPOLOGIA	a vela	<input type="checkbox"/>
COPERTURA	TIPOLOGIA	Pietra	<input type="checkbox"/>
	TIPOLOGIA	Tufo	<input type="checkbox"/>
COPERTURA	PIANA :	Solaio latero-cementizio	<input type="checkbox"/>
	PIANA :	Solaio in legno	<input type="checkbox"/>
COPERTURA	PIANA :	Solaio in ferro	<input checked="" type="checkbox"/>
	FINITURA	INTONACO : In buono stato	<input type="checkbox"/>
COPERTURA	FINITURA	Degradato	<input checked="" type="checkbox"/>
	FINITURA	Rigonfio	<input type="checkbox"/>
COPERTURA	FINITURA	Colore	<input type="checkbox"/>
	STATO	A VISTA :	<input type="checkbox"/>
COPERTURA	STATO	Con fessurazioni	<input checked="" type="checkbox"/>
	STATO	Macchie di umidità	<input checked="" type="checkbox"/>
COPERTURA	STATO	Giunti aperti	<input type="checkbox"/>
	STATO	Crolli	<input type="checkbox"/>
COPERTURA	STATO	Altro	<input type="checkbox"/>
	OPERE ESEGUITE	Puntelli	<input type="checkbox"/>
COPERTURA	OPERE ESEGUITE	Catene : in buono stato	<input type="checkbox"/>
	OPERE ESEGUITE	inflesse	<input type="checkbox"/>
COPERTURA	OPERE ESEGUITE	arrugginite	<input type="checkbox"/>
	OPERE ESEGUITE	Tiranti	<input checked="" type="checkbox"/>
COPERTURA	OPERE ESEGUITE	Contrafforti	<input type="checkbox"/>
	OPERE ESEGUITE	Perforazioni armate	<input checked="" type="checkbox"/>
COPERTURA	OPERE ESEGUITE	Altro	<input type="checkbox"/>
	DECORAZIONI	CORNICI : lisce	<input type="checkbox"/>
COPERTURA	DECORAZIONI	decorate	<input type="checkbox"/>
	DECORAZIONI	Altro	<input type="checkbox"/>
COPERTURA	IMPIANTI	Elettrico	<input type="checkbox"/>
	IMPIANTI	Riscaldamento	<input type="checkbox"/>
COPERTURA	IMPIANTI	Condizionamento	<input type="checkbox"/>
	IMPIANTI	Canna fumaria	<input type="checkbox"/>
COPERTURA	IMPIANTI	Altro	<input type="checkbox"/>
	Note :		



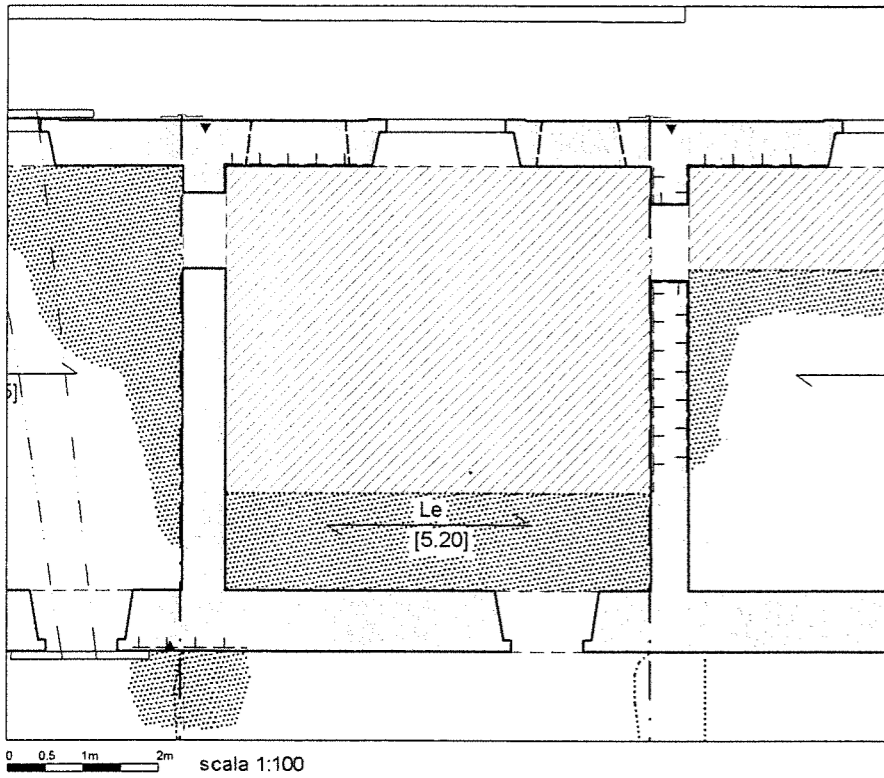
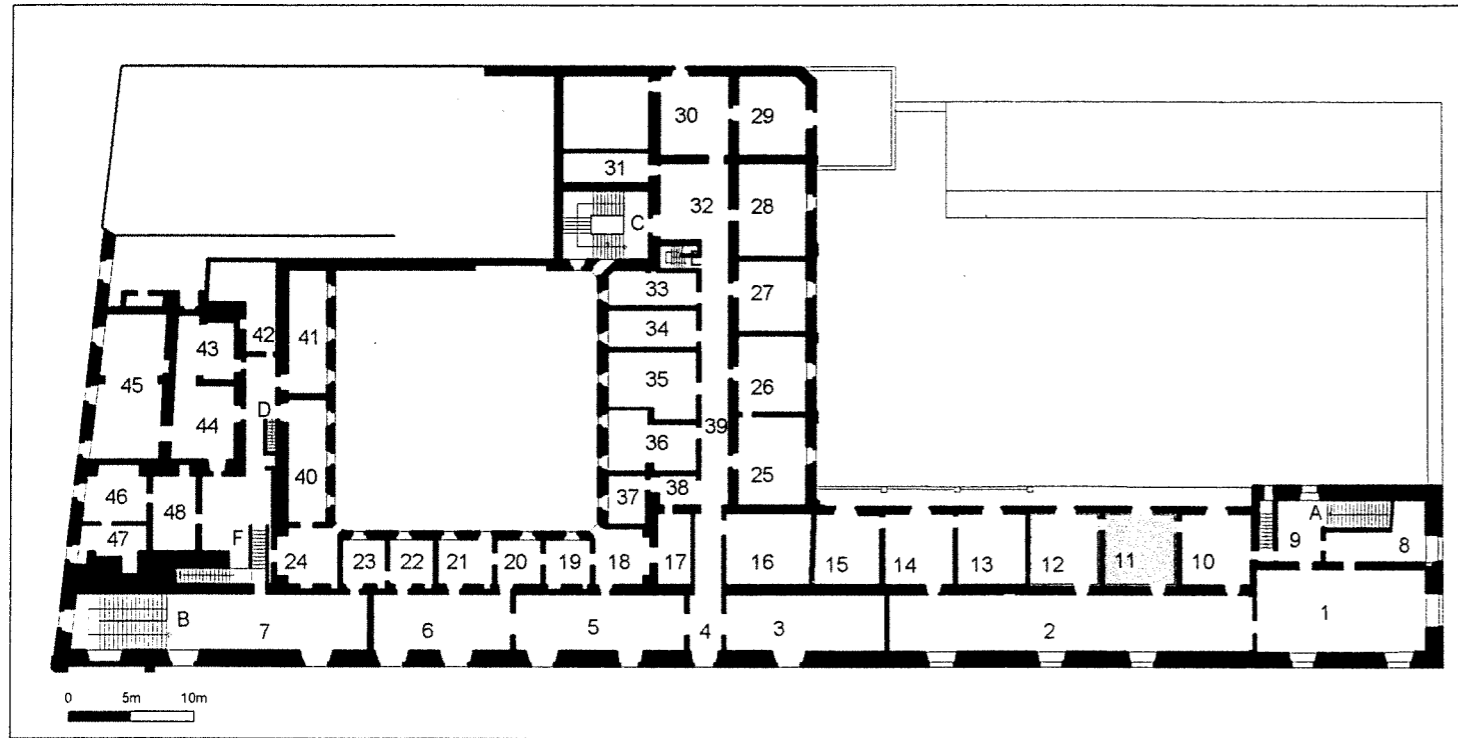
LEGENDA :

- Fessurazioni a parete con verso di concavità
- Fessurazioni passanti
- Fessurazioni diffuse
- Fessurazioni a soffitto
- Fessurazioni a pavimento
- Umidità diffusa a soffitto
- Umidità diffusa a parete
- Crollo parziale del solaio di copertura
- Crollo parziale del solaio di calpestio
- Spanciamenti
- Catene
- Tiranti provvisionali

Nord
Est
Sud
Ovest

MURATURA	APPARECCHIATURA	Corpo unico	<input type="checkbox"/>	<input type="checkbox"/>	<input checked="" type="checkbox"/>	<input type="checkbox"/>
		Corpo multiplo	<input checked="" type="checkbox"/>	<input checked="" type="checkbox"/>	<input type="checkbox"/>	<input checked="" type="checkbox"/>
		Con discontinuità	<input type="checkbox"/>	<input type="checkbox"/>	<input type="checkbox"/>	<input type="checkbox"/>
		Pietra	<input type="checkbox"/>	<input type="checkbox"/>	<input type="checkbox"/>	<input type="checkbox"/>
	Tufo	<input checked="" type="checkbox"/>	<input checked="" type="checkbox"/>	<input checked="" type="checkbox"/>	<input checked="" type="checkbox"/>	
	Laterizi	<input type="checkbox"/>	<input type="checkbox"/>	<input type="checkbox"/>	<input type="checkbox"/>	
	Altro					
MURATURA	FINITURA	INTONACO : In buono stato	<input type="checkbox"/>	<input type="checkbox"/>	<input type="checkbox"/>	<input type="checkbox"/>
		Degradato	<input type="checkbox"/>	<input type="checkbox"/>	<input type="checkbox"/>	<input type="checkbox"/>
		Rigonfio	<input type="checkbox"/>	<input type="checkbox"/>	<input type="checkbox"/>	<input type="checkbox"/>
		Colore				
		A VISTA : Corsi regolari	<input type="checkbox"/>	<input checked="" type="checkbox"/>	<input checked="" type="checkbox"/>	<input type="checkbox"/>
		Corsi irregolari	<input checked="" type="checkbox"/>	<input type="checkbox"/>	<input type="checkbox"/>	<input checked="" type="checkbox"/>
		Pietrame non squadrato	<input type="checkbox"/>	<input type="checkbox"/>	<input type="checkbox"/>	<input type="checkbox"/>
		Giunti aperti	<input type="checkbox"/>	<input type="checkbox"/>	<input type="checkbox"/>	<input type="checkbox"/>
		Giunti stilati	<input checked="" type="checkbox"/>	<input checked="" type="checkbox"/>	<input checked="" type="checkbox"/>	<input type="checkbox"/>
		Malta degradata	<input type="checkbox"/>	<input type="checkbox"/>	<input type="checkbox"/>	<input type="checkbox"/>
		Altro				
MURATURA	STATO	Quadri lesionativi	<input checked="" type="checkbox"/>	<input type="checkbox"/>	<input type="checkbox"/>	<input checked="" type="checkbox"/>
		Con deformazioni	<input type="checkbox"/>	<input type="checkbox"/>	<input type="checkbox"/>	<input type="checkbox"/>
		Crolli	<input type="checkbox"/>	<input type="checkbox"/>	<input type="checkbox"/>	<input type="checkbox"/>
		Umidità di risalita	<input type="checkbox"/>	<input type="checkbox"/>	<input type="checkbox"/>	<input type="checkbox"/>
		Umidità diffusa	<input type="checkbox"/>	<input type="checkbox"/>	<input type="checkbox"/>	<input type="checkbox"/>
		Condensa	<input type="checkbox"/>	<input type="checkbox"/>	<input type="checkbox"/>	<input type="checkbox"/>
		Microflora	<input type="checkbox"/>	<input type="checkbox"/>	<input type="checkbox"/>	<input type="checkbox"/>
		Altro				
MURATURA	APERTURE	Tompagnate	<input type="checkbox"/>	<input type="checkbox"/>	<input type="checkbox"/>	<input checked="" type="checkbox"/>
		Puntellate	<input type="checkbox"/>	<input type="checkbox"/>	<input type="checkbox"/>	<input type="checkbox"/>
		Stipiti in pietra	<input type="checkbox"/>	<input type="checkbox"/>	<input type="checkbox"/>	<input type="checkbox"/>
		Fessurazioni stipiti	<input type="checkbox"/>	<input type="checkbox"/>	<input type="checkbox"/>	<input type="checkbox"/>
		Infissi recuperabili	<input type="checkbox"/>	<input type="checkbox"/>	<input type="checkbox"/>	<input type="checkbox"/>
		Condensa	<input type="checkbox"/>	<input type="checkbox"/>	<input type="checkbox"/>	<input type="checkbox"/>
		Microflora	<input type="checkbox"/>	<input type="checkbox"/>	<input type="checkbox"/>	<input type="checkbox"/>
		Altro				
CALPESTIO	MATERIALI	Basole lapidee				<input type="checkbox"/>
		Pavimento in cotto				<input type="checkbox"/>
		Tavelloni con scaglie di marmo				<input type="checkbox"/>
		Mattoni di cemento				<input checked="" type="checkbox"/>
		Pavimento divelto				<input type="checkbox"/>
		Rustico di solaio				<input type="checkbox"/>
		Altro				
	STATO	Fessurazioni				<input checked="" type="checkbox"/>
		Avvallamenti				<input checked="" type="checkbox"/>
		Rigonfiamenti				<input checked="" type="checkbox"/>
		Crolli				<input type="checkbox"/>
		Altro				

COPERTURA	TIPOLOGIA	VOLTA : a botte	<input type="checkbox"/>
		a padiglione	<input type="checkbox"/>
		a crociera	<input type="checkbox"/>
		a vela	<input type="checkbox"/>
		Pietra	<input type="checkbox"/>
		Tufo	<input type="checkbox"/>
COPERTURA	FINITURA	PIANA : Solaio latero-cementizio	<input type="checkbox"/>
		Solaio in legno	<input checked="" type="checkbox"/>
		Solaio in ferro	<input type="checkbox"/>
COPERTURA	STATO	INTONACO : In buono stato	<input type="checkbox"/>
		Degradato	<input type="checkbox"/>
		Rigonfio	<input type="checkbox"/>
		Colore	
		A VISTA :	<input type="checkbox"/>
COPERTURA	OPERE ESEGUITE	Puntelli	<input type="checkbox"/>
		Catene : in buono stato	<input type="checkbox"/>
		inflesse	<input type="checkbox"/>
		arrugginite	<input type="checkbox"/>
		Tiranti	<input checked="" type="checkbox"/>
		Contrafforti	<input type="checkbox"/>
		Perforazioni armate	<input checked="" type="checkbox"/>
		Altro	
COPERTURA	DECORAZIONI	CORNICI : lisce	<input type="checkbox"/>
		decorate	<input type="checkbox"/>
		Altro	
COPERTURA	IMPIANTI	Elettrico	<input type="checkbox"/>
		Riscaldamento	<input type="checkbox"/>
		Condizionamento	<input type="checkbox"/>
		Canna fumaria	<input type="checkbox"/>
		Altro	
		Note :	



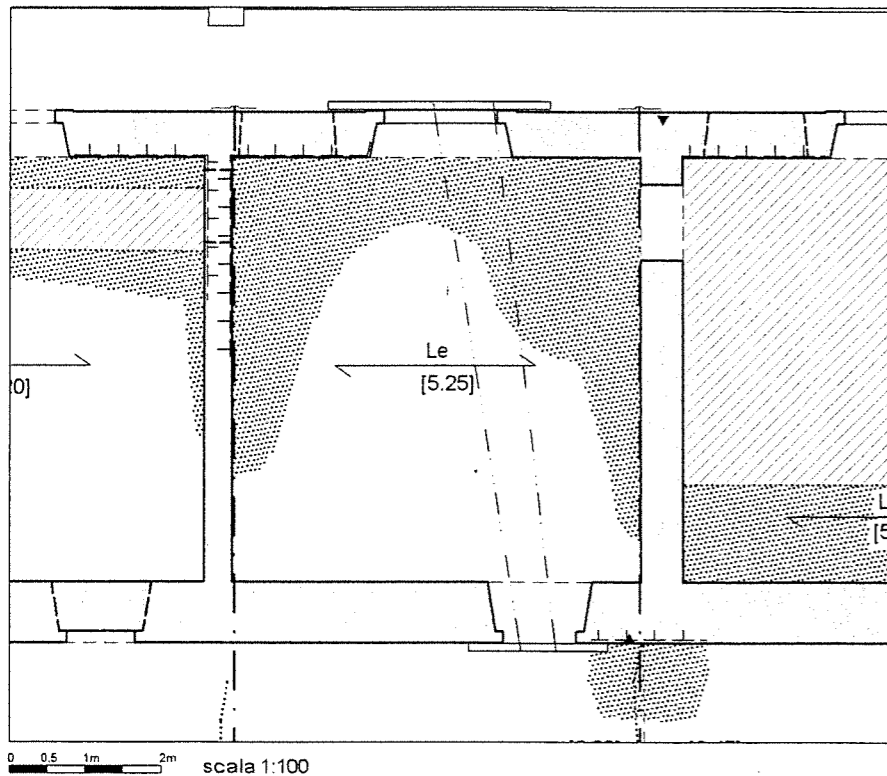
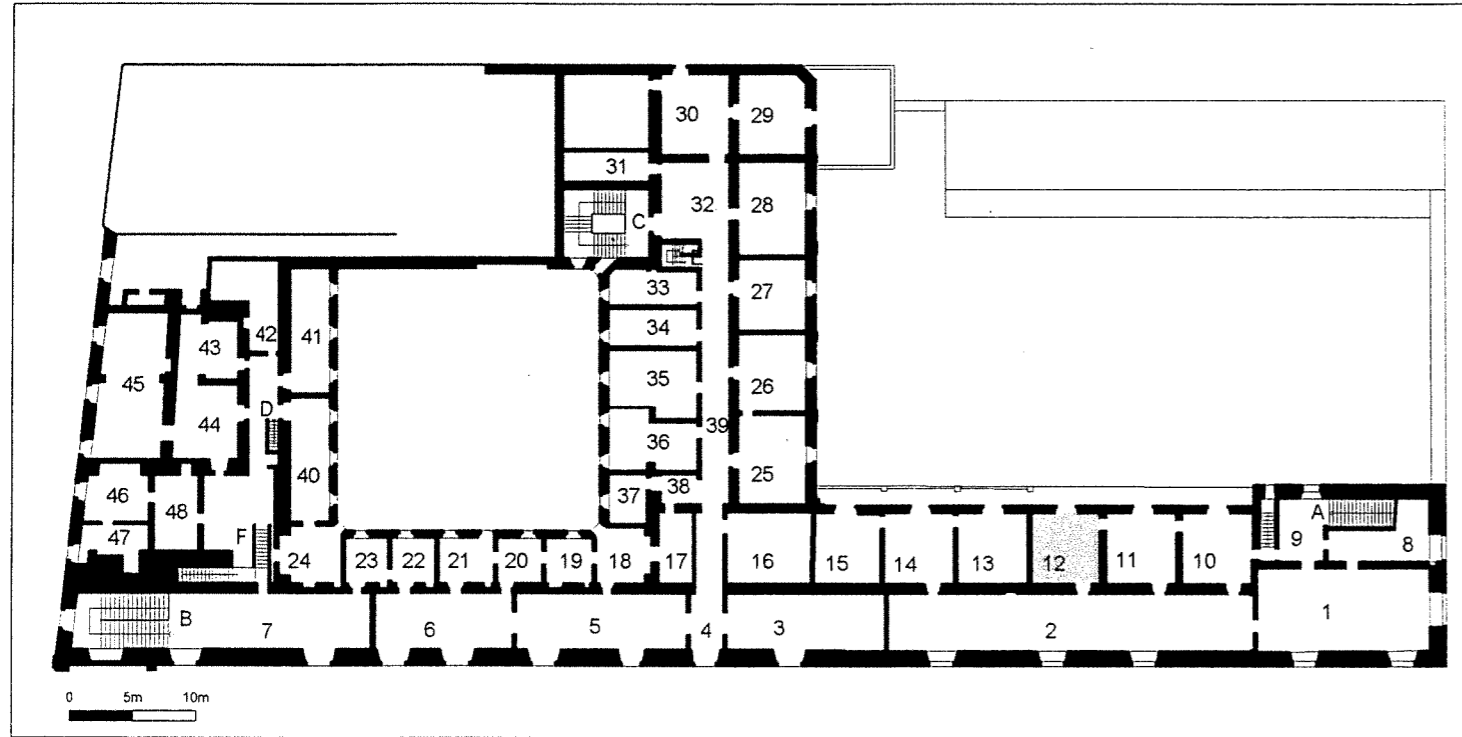
LEGENDA :

- Fessurazioni a parete con verso di concavità
- Fessurazioni passanti
- Fessurazioni diffuse
- Fessurazioni a soffitto
- Fessurazioni a pavimento
- Umidità diffusa a soffitto
- Umidità diffusa a parete
- Crollo parziale del solaio di copertura
- Crollo parziale del solaio di calpestio
- Spanciamenti
- Catene
- Tiranti provvisori

Nord
Est
Sud
Ovest

MURATURA	APPARECCHIATURA	Corpo unico	<input checked="" type="checkbox"/>	<input type="checkbox"/>	<input checked="" type="checkbox"/>	<input type="checkbox"/>
		Corpo multiplo	<input type="checkbox"/>	<input checked="" type="checkbox"/>	<input type="checkbox"/>	<input checked="" type="checkbox"/>
		Con discontinuità	<input type="checkbox"/>	<input type="checkbox"/>	<input type="checkbox"/>	<input type="checkbox"/>
		Pietra	<input type="checkbox"/>	<input type="checkbox"/>	<input type="checkbox"/>	<input type="checkbox"/>
	Tufo	<input checked="" type="checkbox"/>	<input checked="" type="checkbox"/>	<input checked="" type="checkbox"/>	<input checked="" type="checkbox"/>	
	Laterizi	<input type="checkbox"/>	<input type="checkbox"/>	<input type="checkbox"/>	<input type="checkbox"/>	
	Altro					
MURATURA	FINITURA	INTONACO : In buono stato	<input type="checkbox"/>	<input type="checkbox"/>	<input type="checkbox"/>	<input type="checkbox"/>
		Degradato	<input type="checkbox"/>	<input type="checkbox"/>	<input type="checkbox"/>	<input type="checkbox"/>
		Rigonfio	<input type="checkbox"/>	<input type="checkbox"/>	<input type="checkbox"/>	<input type="checkbox"/>
		Colore				
	A VISTA :	Corsi regolari	<input type="checkbox"/>	<input checked="" type="checkbox"/>	<input checked="" type="checkbox"/>	<input type="checkbox"/>
		Corsi irregolari	<input checked="" type="checkbox"/>	<input type="checkbox"/>	<input type="checkbox"/>	<input checked="" type="checkbox"/>
		Pietrame non squadrato	<input type="checkbox"/>	<input type="checkbox"/>	<input type="checkbox"/>	<input type="checkbox"/>
		Giunti aperti	<input type="checkbox"/>	<input type="checkbox"/>	<input type="checkbox"/>	<input checked="" type="checkbox"/>
		Giunti stilati	<input checked="" type="checkbox"/>	<input checked="" type="checkbox"/>	<input checked="" type="checkbox"/>	<input type="checkbox"/>
		Malta degradata	<input type="checkbox"/>	<input type="checkbox"/>	<input type="checkbox"/>	<input checked="" type="checkbox"/>
		Altro				
MURATURA	STATO	Quadri lesionativi	<input type="checkbox"/>	<input type="checkbox"/>	<input type="checkbox"/>	<input checked="" type="checkbox"/>
		Con deformazioni	<input type="checkbox"/>	<input type="checkbox"/>	<input type="checkbox"/>	<input type="checkbox"/>
		Crolli	<input type="checkbox"/>	<input type="checkbox"/>	<input type="checkbox"/>	<input checked="" type="checkbox"/>
		Umidità di risalita	<input type="checkbox"/>	<input type="checkbox"/>	<input type="checkbox"/>	<input type="checkbox"/>
		Umidità diffusa	<input type="checkbox"/>	<input type="checkbox"/>	<input type="checkbox"/>	<input type="checkbox"/>
		Condensa	<input type="checkbox"/>	<input type="checkbox"/>	<input type="checkbox"/>	<input type="checkbox"/>
		Microflora	<input type="checkbox"/>	<input type="checkbox"/>	<input type="checkbox"/>	<input type="checkbox"/>
		Altro				
MURATURA	APERTURE	Tompagnate	<input type="checkbox"/>	<input type="checkbox"/>	<input type="checkbox"/>	<input checked="" type="checkbox"/>
		Puntellate	<input type="checkbox"/>	<input type="checkbox"/>	<input type="checkbox"/>	<input type="checkbox"/>
		Stipiti in pietra	<input type="checkbox"/>	<input type="checkbox"/>	<input type="checkbox"/>	<input type="checkbox"/>
		Fessurazioni stipiti	<input type="checkbox"/>	<input type="checkbox"/>	<input type="checkbox"/>	<input type="checkbox"/>
		Infissi recuperabili	<input type="checkbox"/>	<input type="checkbox"/>	<input type="checkbox"/>	<input type="checkbox"/>
		Condensa	<input type="checkbox"/>	<input type="checkbox"/>	<input type="checkbox"/>	<input type="checkbox"/>
		Microflora	<input type="checkbox"/>	<input type="checkbox"/>	<input type="checkbox"/>	<input type="checkbox"/>
		Altro				
CALPESTIO	MATERIALI	Basole lapidee				<input type="checkbox"/>
		Pavimento in cotto				<input type="checkbox"/>
		Tavelloni con scaglie di marmo				<input type="checkbox"/>
		Mattoni di cemento				<input checked="" type="checkbox"/>
		Pavimento divelto				<input type="checkbox"/>
		Rustico di solaio				<input type="checkbox"/>
		Altro				
CALPESTIO	STATO	Fessurazioni				<input checked="" type="checkbox"/>
		Ayvallamenti				<input checked="" type="checkbox"/>
		Rigonfiamenti				<input checked="" type="checkbox"/>
		Crolli				<input type="checkbox"/>
		Altro				

COPERTURA	TIPOLOGIA	VOLTA :	a botte	<input type="checkbox"/>
			a padiglione	<input type="checkbox"/>
			a crociera	<input type="checkbox"/>
			a vela	<input type="checkbox"/>
		Pietra	<input type="checkbox"/>	
		Tufo	<input type="checkbox"/>	
	PIANA :	Solaio latero-cementizio	<input type="checkbox"/>	
		Solaio in legno	<input checked="" type="checkbox"/>	
		Solaio in ferro	<input type="checkbox"/>	
COPERTURA	FINITURA	INTONACO :	In buono stato	<input type="checkbox"/>
			Degradato	<input type="checkbox"/>
			Rigonfio	<input type="checkbox"/>
			Colore	
	A VISTA :		<input type="checkbox"/>	
COPERTURA	STATO	Con fessurazioni		<input type="checkbox"/>
		Macchie di umidità		<input checked="" type="checkbox"/>
		Giunti aperti		<input type="checkbox"/>
		Crolli		<input checked="" type="checkbox"/>
	Altro			
COPERTURA	OPERE ESEGUITE	Puntelli		<input type="checkbox"/>
		Catene :	in buono stato	<input type="checkbox"/>
			inflexe	<input type="checkbox"/>
			arrugginite	<input type="checkbox"/>
		Tiranti		<input checked="" type="checkbox"/>
		Contrafforti		<input type="checkbox"/>
		Perforazioni armate		<input checked="" type="checkbox"/>
		Altro		
COPERTURA	DECORAZIONI	CORNICI :	lisce	<input type="checkbox"/>
			decorate	<input type="checkbox"/>
		Altro		
COPERTURA	IMPIANTI	Elettrico		<input type="checkbox"/>
		Riscaldamento		<input type="checkbox"/>
		Condizionamento		<input type="checkbox"/>
		Canna fumaria		<input type="checkbox"/>
		Altro		
Note :				



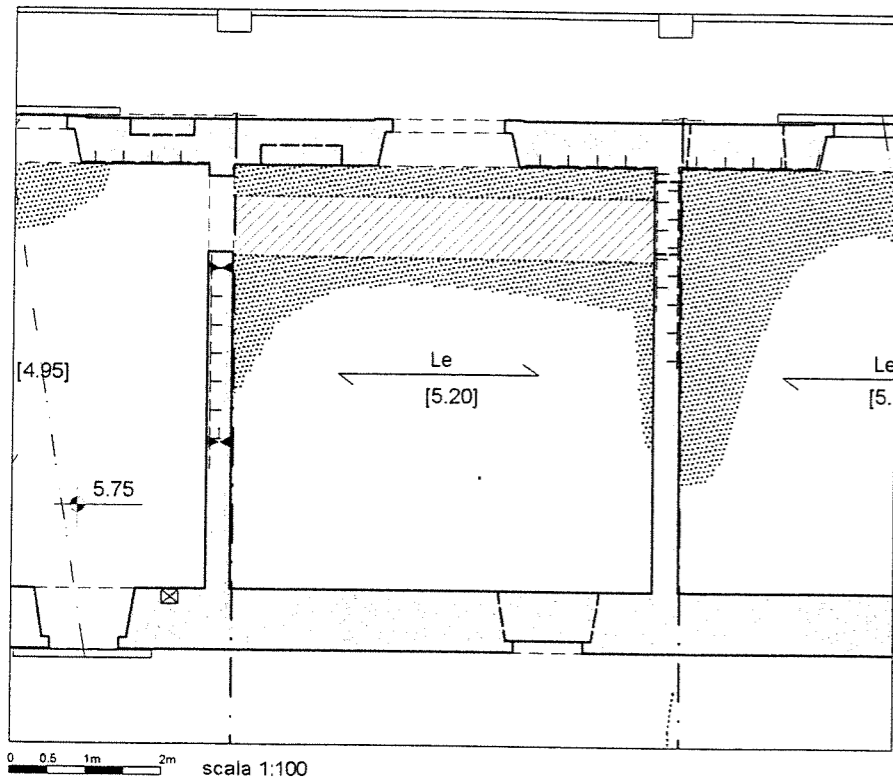
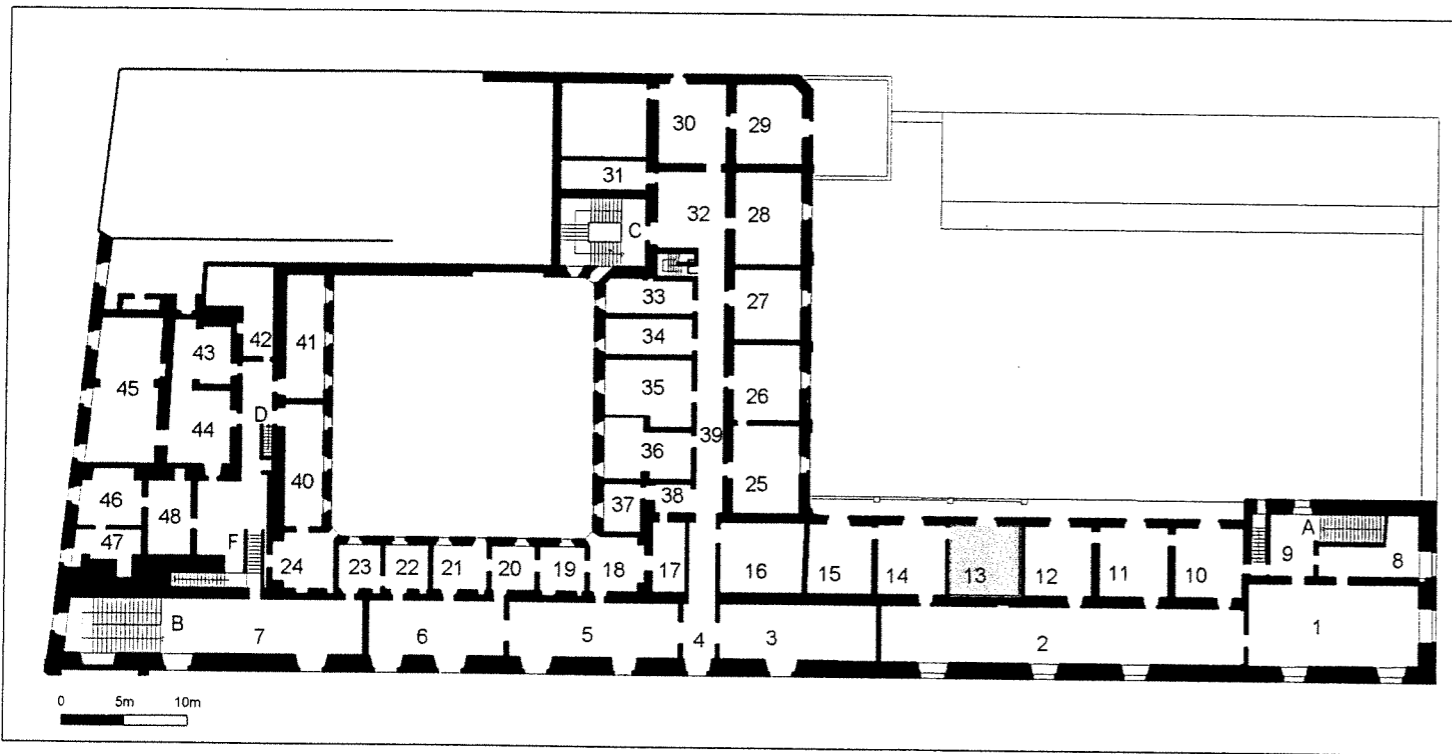
LEGENDA :

- Fessurazioni a parete con verso di concavità
- Fessurazioni passanti
- Fessurazioni diffuse
- Fessurazioni a soffitto
- Fessurazioni a pavimento
- Umidità diffusa a soffitto
- Umidità diffusa a parete
- Crollo parziale del solaio di copertura
- Crollo parziale del solaio di calpestio
- Spanciamenti
- Catene
- Tiranti provvisionali

Nord
Est
Sud
Ovest

MURATURA	APPARECCHIATURA	Corpo unico	<input type="checkbox"/>	<input type="checkbox"/>	<input type="checkbox"/>	<input type="checkbox"/>
		Corpo multiplo	<input checked="" type="checkbox"/>	<input checked="" type="checkbox"/>	<input checked="" type="checkbox"/>	<input checked="" type="checkbox"/>
		Con discontinuità	<input type="checkbox"/>	<input type="checkbox"/>	<input type="checkbox"/>	<input type="checkbox"/>
		Pietra	<input type="checkbox"/>	<input type="checkbox"/>	<input type="checkbox"/>	<input type="checkbox"/>
	Tufo	<input checked="" type="checkbox"/>	<input checked="" type="checkbox"/>	<input checked="" type="checkbox"/>	<input checked="" type="checkbox"/>	
	Laterizi	<input type="checkbox"/>	<input type="checkbox"/>	<input type="checkbox"/>	<input type="checkbox"/>	
	Altro					
MURATURA	FINITURA	INTONACO : In buono stato	<input type="checkbox"/>	<input type="checkbox"/>	<input type="checkbox"/>	<input type="checkbox"/>
		Degradato	<input type="checkbox"/>	<input type="checkbox"/>	<input type="checkbox"/>	<input type="checkbox"/>
		Rigonfio	<input type="checkbox"/>	<input type="checkbox"/>	<input type="checkbox"/>	
		Colore				
		A VISTA : Corsi regolari	<input checked="" type="checkbox"/>	<input checked="" type="checkbox"/>	<input checked="" type="checkbox"/>	<input type="checkbox"/>
		Corsi irregolari	<input type="checkbox"/>	<input type="checkbox"/>	<input type="checkbox"/>	<input checked="" type="checkbox"/>
		Pietrame non squadrato	<input type="checkbox"/>	<input type="checkbox"/>	<input type="checkbox"/>	<input type="checkbox"/>
		Giunti aperti	<input type="checkbox"/>	<input type="checkbox"/>	<input type="checkbox"/>	<input type="checkbox"/>
		Giunti stilati.	<input checked="" type="checkbox"/>	<input checked="" type="checkbox"/>	<input checked="" type="checkbox"/>	<input checked="" type="checkbox"/>
		Malta degradata	<input type="checkbox"/>	<input type="checkbox"/>	<input type="checkbox"/>	<input type="checkbox"/>
		Altro				
MURATURA	STATO	Quadri lesionativi	<input type="checkbox"/>	<input type="checkbox"/>	<input type="checkbox"/>	<input type="checkbox"/>
		Con deformazioni	<input type="checkbox"/>	<input type="checkbox"/>	<input type="checkbox"/>	<input type="checkbox"/>
		Crolli	<input type="checkbox"/>	<input type="checkbox"/>	<input type="checkbox"/>	<input type="checkbox"/>
		Umidità di risalita	<input type="checkbox"/>	<input type="checkbox"/>	<input type="checkbox"/>	<input type="checkbox"/>
		Umidità diffusa	<input type="checkbox"/>	<input type="checkbox"/>	<input type="checkbox"/>	<input checked="" type="checkbox"/>
		Condensa	<input type="checkbox"/>	<input type="checkbox"/>	<input type="checkbox"/>	<input type="checkbox"/>
		Microflora	<input type="checkbox"/>	<input type="checkbox"/>	<input type="checkbox"/>	<input type="checkbox"/>
		Altro				
MURATURA	APERTURE	Tompagnate	<input type="checkbox"/>	<input type="checkbox"/>	<input checked="" type="checkbox"/>	<input checked="" type="checkbox"/>
		Puntellate	<input type="checkbox"/>	<input type="checkbox"/>	<input type="checkbox"/>	<input type="checkbox"/>
		Stipiti in pietra	<input type="checkbox"/>	<input type="checkbox"/>	<input type="checkbox"/>	<input type="checkbox"/>
		Fessurazioni stipiti	<input type="checkbox"/>	<input type="checkbox"/>	<input type="checkbox"/>	<input type="checkbox"/>
		Infissi recuperabili	<input type="checkbox"/>	<input type="checkbox"/>	<input type="checkbox"/>	<input type="checkbox"/>
		Condensa	<input type="checkbox"/>	<input type="checkbox"/>	<input type="checkbox"/>	<input type="checkbox"/>
		Microflora	<input type="checkbox"/>	<input type="checkbox"/>	<input type="checkbox"/>	<input type="checkbox"/>
		Altro				
CALPESTIO	MATERIALI	Basole lapidee	<input type="checkbox"/>			
		Pavimento in cotto	<input type="checkbox"/>			
		Tavelloni con scaglie di marmo	<input type="checkbox"/>			
		Mattoni di cemento	<input checked="" type="checkbox"/>			
		Pavimento divelto	<input type="checkbox"/>			
		Rustico di solaio	<input type="checkbox"/>			
		Altro				
	STATO	Fessurazioni	<input type="checkbox"/>			
		Avvallamenti	<input type="checkbox"/>			
		Rigonfiamenti	<input checked="" type="checkbox"/>			
		Crolli	<input type="checkbox"/>			
		Altro				

COPERTURA	TIPOLOGIA	VOLTA : a botte	<input type="checkbox"/>
		a padiglione	<input type="checkbox"/>
		a crociera	<input type="checkbox"/>
		a vela	<input type="checkbox"/>
		Pietra	<input type="checkbox"/>
		Tufo	<input type="checkbox"/>
		PIANA : Solaio latero-cementizio	<input type="checkbox"/>
		Solaio in legno	<input checked="" type="checkbox"/>
		Solaio in ferro	<input type="checkbox"/>
COPERTURA	FINITURA	INTONACO : In buono stato	<input type="checkbox"/>
		Degradato	<input checked="" type="checkbox"/>
		Rigonfio	<input type="checkbox"/>
		Colore	
		A VISTA :	<input type="checkbox"/>
COPERTURA	STATO	Con fessurazioni	<input type="checkbox"/>
		Macchie di umidità	<input checked="" type="checkbox"/>
		Giunti aperti	<input type="checkbox"/>
		Crolli	<input type="checkbox"/>
		Altro	
COPERTURA	OPERE ESEGUITE	Puntelli	<input type="checkbox"/>
		Catene : in buono stato	<input type="checkbox"/>
		inflexe	<input type="checkbox"/>
		arrugginite	<input type="checkbox"/>
		Tiranti	<input checked="" type="checkbox"/>
		Contrafforti	<input type="checkbox"/>
		Perforazioni armate	<input checked="" type="checkbox"/>
		Altro	
COPERTURA	DECORAZIONI	CORNICI : lisce	<input type="checkbox"/>
		decorate	<input type="checkbox"/>
		Altro	
COPERTURA	IMPIANTI	Elettrico	<input type="checkbox"/>
		Riscaldamento	<input type="checkbox"/>
		Condizionamento	<input type="checkbox"/>
		Canna fumaria	<input type="checkbox"/>
		Altro	
		Note :	



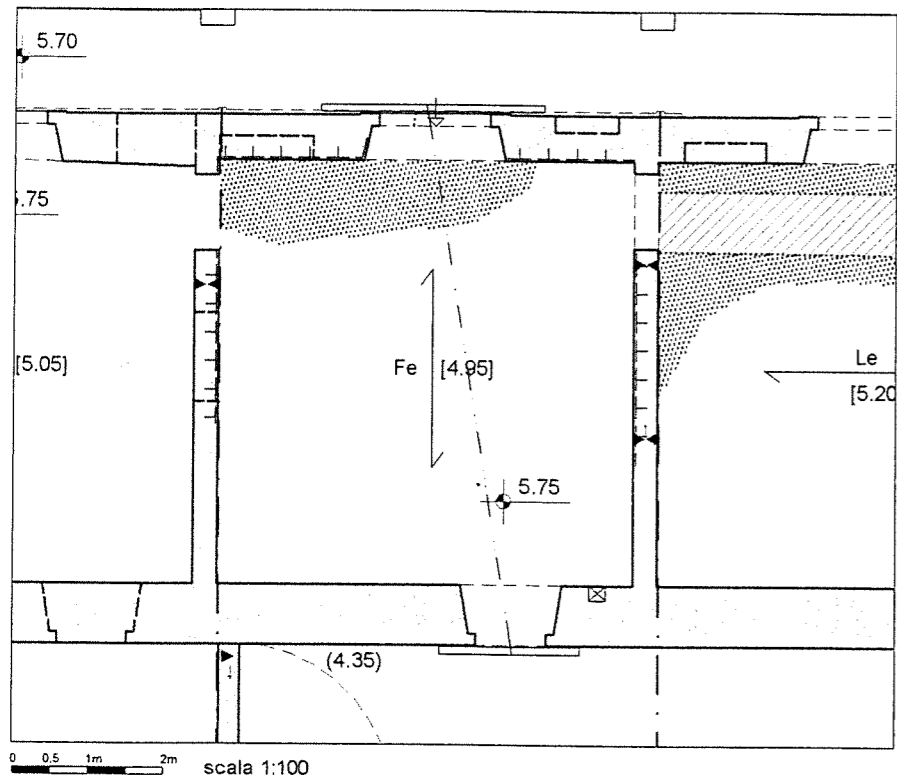
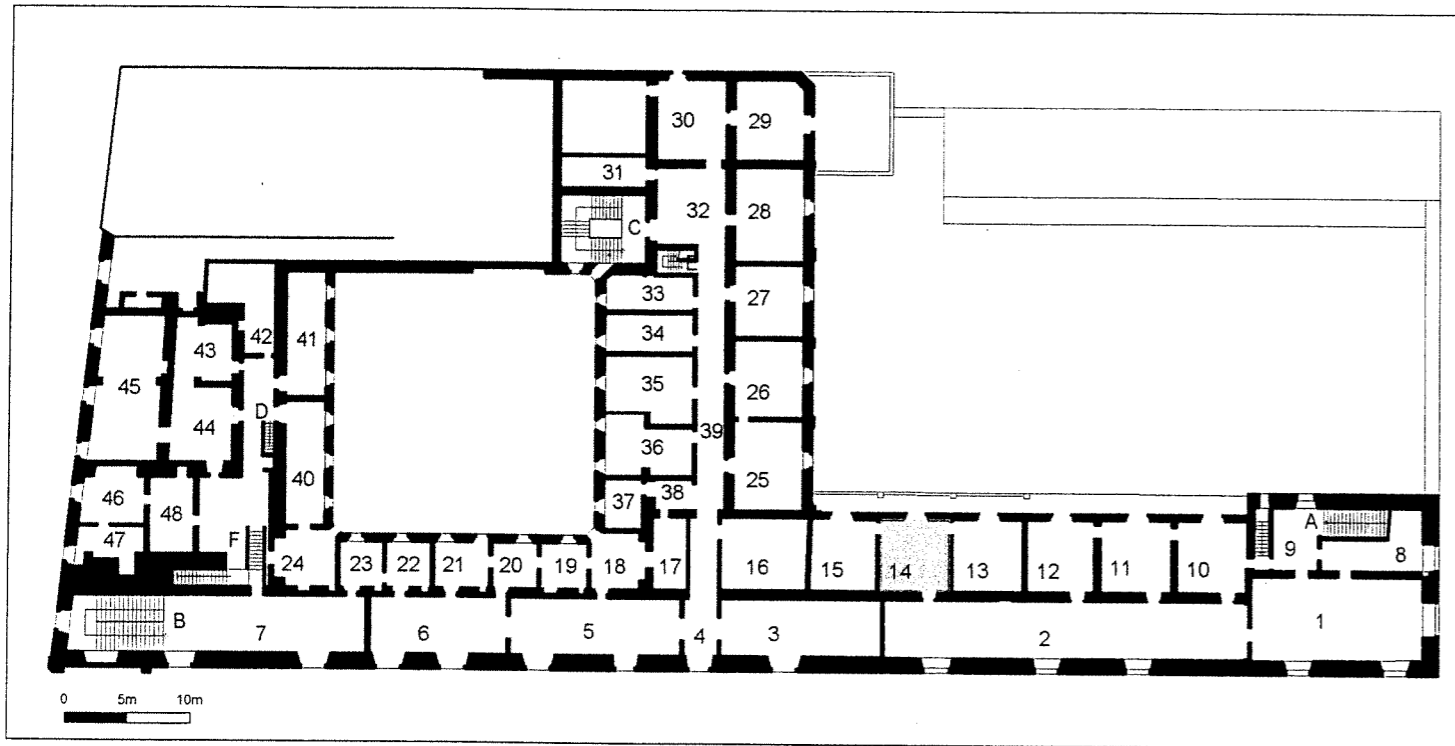
LEGENDA :

- Fessurazioni a parete con verso di concavità
- Fessurazioni passanti
- Fessurazioni diffuse
- Fessurazioni a soffitto
- Fessurazioni a pavimento
- Umidità diffusa a soffitto
- Umidità diffusa a parete
- Crollo parziale del solaio di copertura
- Crollo parziale del solaio di calpestio
- Spanciamenti
- Catene
- Tiranti provvisionali

Nord
Est
Sud
Ovest

MURATURA	APPARECCHIATURA	Corpo unico	■	□	■	□
		Corpo multiplo	□	■	□	■
		Con discontinuità	□	□	□	□
		Pietra	□	□	□	□
	Tufo	■	■	■	■	
	Laterizi	□	□	□	□	
	Altro					
MURATURA	FINITURA	INTONACO : In buono stato	□	□	□	□
		Degradato	□	□	□	□
		Rigonfio	□	□	□	□
		Colore				
		A VISTA : Corsi regolari	■	■	■	□
		Corsi irregolari	□	□	□	■
		Pietrame non squadrato	□	□	□	□
		Giunti aperti	□	□	□	□
		Giunti stilati.	■	■	■	■
		Malta degradata	□	□	□	□
		Altro				
MURATURA	STATO	Quadri lesionativi	□	□	■	□
		Con deformazioni	□	□	□	□
		Crolli	□	□	□	□
		Umidità di risalita	□	□	□	□
		Umidità diffusa	■	□	■	■
		Condensa	□	□	□	□
		Microflora	□	□	□	□
		Altro				
MURATURA	APERTURE	Tompagnate	□	□	□	□
		Puntellate	□	□	□	□
		Stipiti in pietra	□	□	□	□
		Fessurazioni stipiti	□	□	□	□
		Infissi recuperabili	□	□	□	□
		Condensa	□	□	□	□
		Microflora	□	□	□	□
		Altro				
CALPESTIO	MATERIALI	Basole lapidee				□
		Pavimento in cotto				□
		Tavelloni con scaglie di marmo				□
		Mattoni di cemento				■
		Pavimento divolto				□
		Rustico di solaio				□
		Altro				
CALPESTIO	STATO	Fessurazioni				□
		Avvallamenti				□
		Rigonfiamenti				■
		Crolli				□
		Altro				

COPERTURA	TIPOLOGIA	VOLTA : a botte	□
		a padiglione	□
		a crociera	□
	a vela	□	
		Pietra	□
		Tufo	□
		PIANA : Solaio latero-cementizio	□
		Solaio in legno	■
		Solaio in ferro	□
COPERTURA	FINITURA	INTONACO : In buono stato	□
		Degradato	□
		Rigonfio	□
		Colore	
		A VISTA :	□
COPERTURA	STATO	Con fessurazioni	□
		Macchie di umidità	■
		Giunti aperti	□
		Crolli	■
		Altro	
COPERTURA	OPERE ESEGUITE	Puntelli	□
		Catene : in buono stato	■
		inflexe	□
		arrugginite	□
		Tiranti	□
		Contrafforti	□
		Perforazioni armate	■
		Altro	
COPERTURA	DECORAZIONI	CORNICI : lisce	□
		decorate	□
		Altro	
COPERTURA	IMPIANTI	Elettrico	□
		Riscaldamento	□
		Condizionamento	□
		Canna fumaria	□
		Altro	
		Note :	



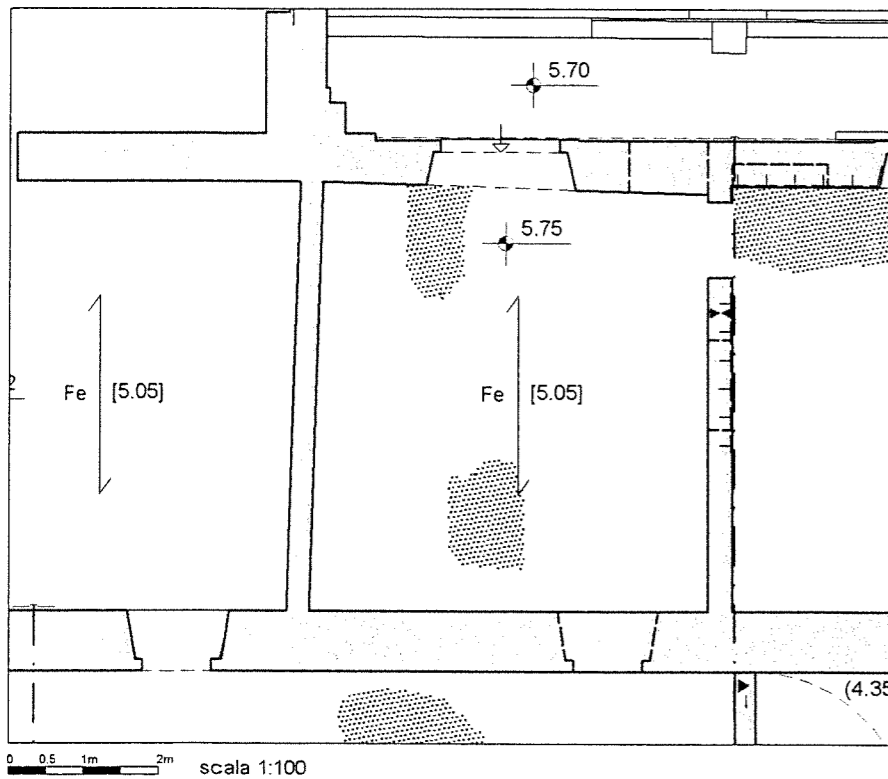
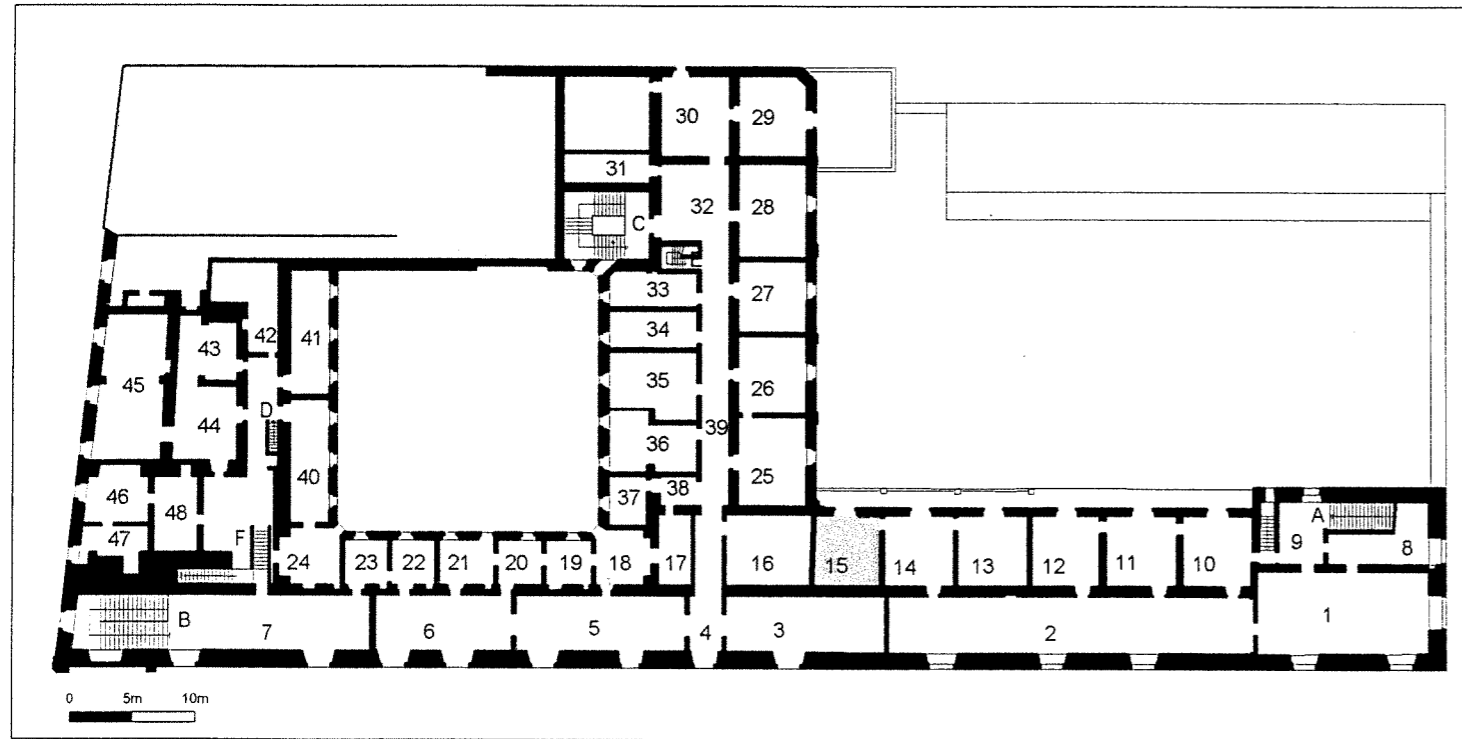
LEGENDA :

- Fessurazioni a parete con verso di concavità
- Fessurazioni passanti
- Fessurazioni diffuse
- Fessurazioni a soffitto
- Fessurazioni a pavimento
- Umidità diffusa a soffitto
- Umidità diffusa a parete
- Crollo parziale del solaio di copertura
- Crollo parziale del solaio di calpestio
- Spanciamenti
- Catene
- Tiranti provvisionali

Nord
Est
Sud
Ovest

MURATURA	APPARECCHIATURA	Corpo unico	<input checked="" type="checkbox"/>	<input type="checkbox"/>	<input checked="" type="checkbox"/>	<input type="checkbox"/>
		Corpo multiplo	<input type="checkbox"/>	<input checked="" type="checkbox"/>	<input type="checkbox"/>	<input checked="" type="checkbox"/>
		Con discontinuità	<input type="checkbox"/>	<input type="checkbox"/>	<input type="checkbox"/>	<input type="checkbox"/>
		Pietra	<input type="checkbox"/>	<input type="checkbox"/>	<input type="checkbox"/>	<input type="checkbox"/>
		Tufo	<input checked="" type="checkbox"/>	<input checked="" type="checkbox"/>	<input checked="" type="checkbox"/>	<input checked="" type="checkbox"/>
		Laterizi	<input type="checkbox"/>	<input type="checkbox"/>	<input type="checkbox"/>	<input type="checkbox"/>
		Altro				
MURATURA	FINITURA	INTONACO : In buono stato	<input type="checkbox"/>	<input type="checkbox"/>	<input type="checkbox"/>	<input type="checkbox"/>
		Degradato	<input type="checkbox"/>	<input type="checkbox"/>	<input type="checkbox"/>	<input type="checkbox"/>
		Rigonfio	<input type="checkbox"/>	<input type="checkbox"/>	<input type="checkbox"/>	<input type="checkbox"/>
		Colore				
		A VISTA : Corsi regolari	<input checked="" type="checkbox"/>	<input checked="" type="checkbox"/>	<input checked="" type="checkbox"/>	<input type="checkbox"/>
		Corsi irregolari	<input type="checkbox"/>	<input type="checkbox"/>	<input type="checkbox"/>	<input checked="" type="checkbox"/>
		Pietrame non squadrato	<input type="checkbox"/>	<input type="checkbox"/>	<input type="checkbox"/>	<input type="checkbox"/>
		Giunti aperti	<input type="checkbox"/>	<input type="checkbox"/>	<input type="checkbox"/>	<input type="checkbox"/>
		Giunti stilati	<input type="checkbox"/>	<input type="checkbox"/>	<input type="checkbox"/>	<input type="checkbox"/>
		Malta degradata	<input type="checkbox"/>	<input type="checkbox"/>	<input type="checkbox"/>	<input type="checkbox"/>
		Altro				
MURATURA	STATO	Quadri lesionativi	<input checked="" type="checkbox"/>	<input type="checkbox"/>	<input checked="" type="checkbox"/>	<input type="checkbox"/>
		Con deformazioni	<input type="checkbox"/>	<input checked="" type="checkbox"/>	<input type="checkbox"/>	<input type="checkbox"/>
		Crolli	<input type="checkbox"/>	<input type="checkbox"/>	<input type="checkbox"/>	<input type="checkbox"/>
		Umidità di risalita	<input type="checkbox"/>	<input type="checkbox"/>	<input type="checkbox"/>	<input type="checkbox"/>
		Umidità diffusa	<input type="checkbox"/>	<input type="checkbox"/>	<input type="checkbox"/>	<input type="checkbox"/>
		Condensa	<input type="checkbox"/>	<input type="checkbox"/>	<input type="checkbox"/>	<input type="checkbox"/>
		Microflora	<input type="checkbox"/>	<input type="checkbox"/>	<input type="checkbox"/>	<input type="checkbox"/>
		Altro				
MURATURA	APERTURE	Tompagnate	<input type="checkbox"/>	<input type="checkbox"/>	<input checked="" type="checkbox"/>	<input checked="" type="checkbox"/>
		Puntellate	<input type="checkbox"/>	<input type="checkbox"/>	<input type="checkbox"/>	<input type="checkbox"/>
		Stipiti in pietra	<input type="checkbox"/>	<input type="checkbox"/>	<input type="checkbox"/>	<input type="checkbox"/>
		Fessurazioni stipiti	<input type="checkbox"/>	<input type="checkbox"/>	<input type="checkbox"/>	<input type="checkbox"/>
		Infissi recuperabili	<input type="checkbox"/>	<input type="checkbox"/>	<input type="checkbox"/>	<input type="checkbox"/>
		Condensa	<input type="checkbox"/>	<input type="checkbox"/>	<input type="checkbox"/>	<input type="checkbox"/>
		Microflora	<input type="checkbox"/>	<input type="checkbox"/>	<input type="checkbox"/>	<input type="checkbox"/>
		Altro				
CALPESTIO	MATERIALI	Basole lapidee				<input type="checkbox"/>
		Pavimento in cotto				<input type="checkbox"/>
		Tavelloni con scaglie di marmo				<input type="checkbox"/>
		Mattoni di cemento				<input checked="" type="checkbox"/>
		Pavimento divelto				<input type="checkbox"/>
		Rustico di solaio				<input type="checkbox"/>
		Altro				
CALPESTIO	STATO	Fessurazioni				<input checked="" type="checkbox"/>
		Avvallamenti				<input checked="" type="checkbox"/>
		Rigonfiamenti				<input checked="" type="checkbox"/>
		Crolli				<input type="checkbox"/>
		Altro				

COPERTURA	TIPOLOGIA	VOLTA : a botte	<input type="checkbox"/>
		a padiglione	<input type="checkbox"/>
		a crociera	<input type="checkbox"/>
		a vela	<input type="checkbox"/>
		Pietra	<input type="checkbox"/>
		Tufo	<input type="checkbox"/>
COPERTURA	PIANA :	Solaio latero-cementizio	<input type="checkbox"/>
		Solaio in legno	<input type="checkbox"/>
		Solaio in ferro	<input checked="" type="checkbox"/>
COPERTURA	FINITURA	INTONACO : In buono stato	<input type="checkbox"/>
		Degradato	<input type="checkbox"/>
		Rigonfio	<input type="checkbox"/>
		Colore	
		A VISTA :	<input checked="" type="checkbox"/>
COPERTURA	STATO	Con fessurazioni	<input checked="" type="checkbox"/>
		Macchie di umidità	<input checked="" type="checkbox"/>
		Giunti aperti	<input type="checkbox"/>
		Crolli	<input type="checkbox"/>
		Altro	
COPERTURA	OPERE ESEGUITE	Puntelli	<input type="checkbox"/>
		Catene : in buono stato	<input type="checkbox"/>
		inflexe	<input type="checkbox"/>
		arrugginite	<input type="checkbox"/>
		Tiranti	<input checked="" type="checkbox"/>
		Contrafforti	<input type="checkbox"/>
		Perforazioni armate	<input checked="" type="checkbox"/>
		Altro	
COPERTURA	DECORAZIONI	CORNICI : lisce	<input type="checkbox"/>
		decorate	<input type="checkbox"/>
		Altro	
COPERTURA	IMPIANTI	Elettrico	<input type="checkbox"/>
		Riscaldamento	<input type="checkbox"/>
		Condizionamento	<input type="checkbox"/>
		Canna fumaria	<input type="checkbox"/>
		Altro	
		Note :	



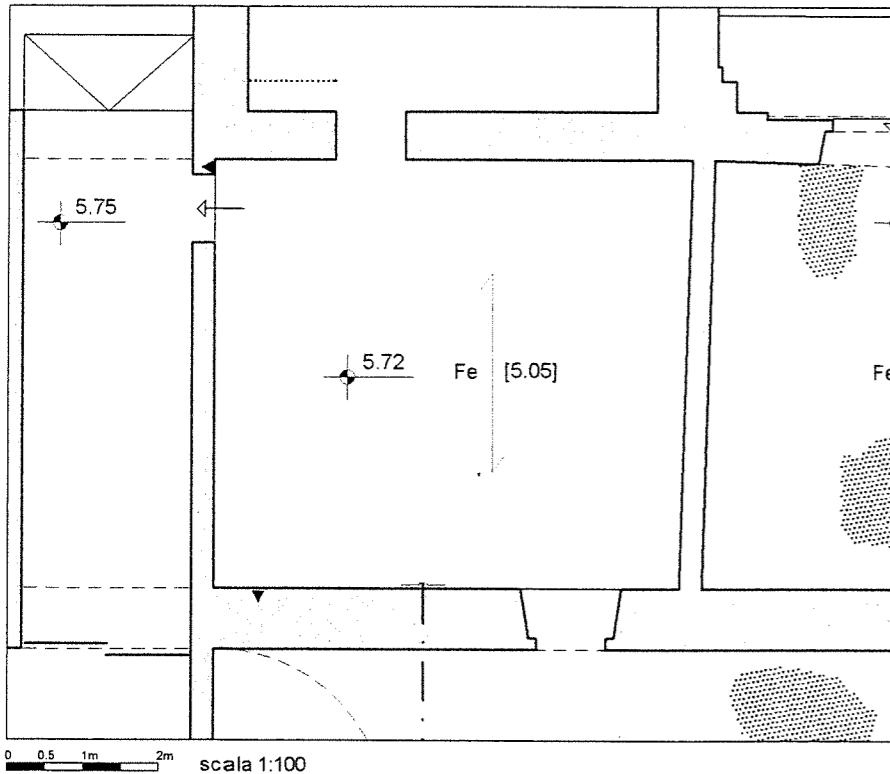
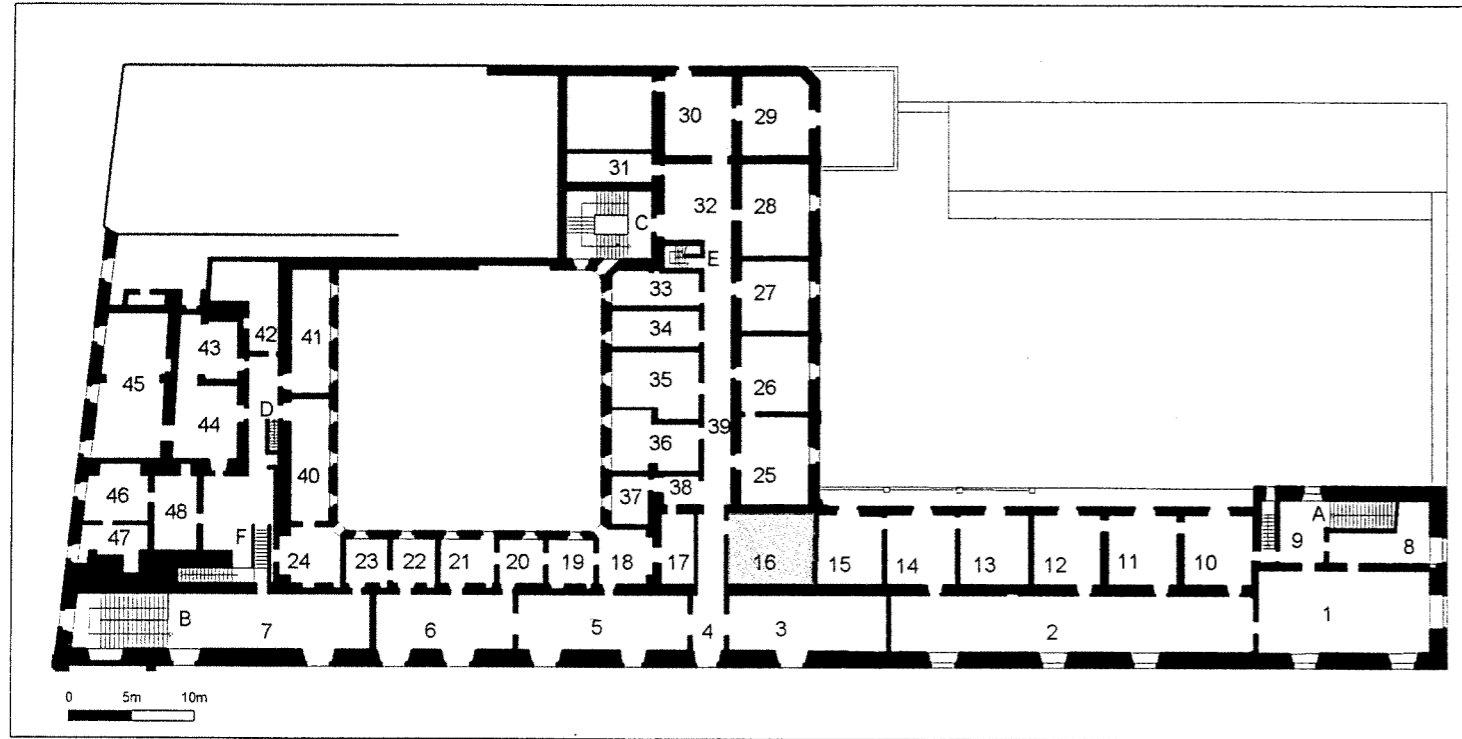
LEGENDA :

- Fessurazioni a parete con verso di concavità
- Fessurazioni passanti
- Fessurazioni diffuse
- Fessurazioni a soffitto
- Fessurazioni a pavimento
- Umidità diffusa a soffitto
- Umidità diffusa a parete
- Crollo parziale del solaio di copertura
- Crollo parziale del solaio di calpestio
- Spanciamenti
- Catene
- Tiranti provvisionali

Nord
Est
Sud
Ovest

MURATURA	APPARECCHIATURA	Corpo unico	<input checked="" type="checkbox"/>	<input type="checkbox"/>	<input checked="" type="checkbox"/>	<input type="checkbox"/>
		Corpo multiplo	<input type="checkbox"/>	<input checked="" type="checkbox"/>	<input type="checkbox"/>	<input checked="" type="checkbox"/>
		Con discontinuità	<input type="checkbox"/>	<input type="checkbox"/>	<input type="checkbox"/>	<input type="checkbox"/>
		Pietra	<input type="checkbox"/>	<input type="checkbox"/>	<input type="checkbox"/>	<input type="checkbox"/>
		Tufo	<input checked="" type="checkbox"/>	<input checked="" type="checkbox"/>	<input checked="" type="checkbox"/>	<input checked="" type="checkbox"/>
		Laterizi	<input type="checkbox"/>	<input type="checkbox"/>	<input type="checkbox"/>	<input type="checkbox"/>
		Altro	<input type="checkbox"/>	<input type="checkbox"/>	<input type="checkbox"/>	<input type="checkbox"/>
MURATURA	FINITURA	INTONACO : In buono stato	<input type="checkbox"/>	<input type="checkbox"/>	<input type="checkbox"/>	<input type="checkbox"/>
			Degradato	<input type="checkbox"/>	<input type="checkbox"/>	<input type="checkbox"/>
			Rigonfio	<input type="checkbox"/>	<input type="checkbox"/>	<input type="checkbox"/>
			Colore	<input type="checkbox"/>	<input type="checkbox"/>	<input type="checkbox"/>
	A VISTA :	Corsi regolari	<input checked="" type="checkbox"/>	<input checked="" type="checkbox"/>	<input checked="" type="checkbox"/>	<input checked="" type="checkbox"/>
		Corsi irregolari	<input type="checkbox"/>	<input type="checkbox"/>	<input type="checkbox"/>	<input type="checkbox"/>
		Pietrame non squadrato	<input type="checkbox"/>	<input type="checkbox"/>	<input type="checkbox"/>	<input type="checkbox"/>
		Giunti aperti	<input type="checkbox"/>	<input type="checkbox"/>	<input type="checkbox"/>	<input type="checkbox"/>
		Giunti stilati.	<input checked="" type="checkbox"/>	<input checked="" type="checkbox"/>	<input checked="" type="checkbox"/>	<input checked="" type="checkbox"/>
		Malta degradata	<input type="checkbox"/>	<input type="checkbox"/>	<input type="checkbox"/>	<input type="checkbox"/>
		Altro	<input type="checkbox"/>	<input type="checkbox"/>	<input type="checkbox"/>	<input type="checkbox"/>
MURATURA	STATO	Quadri lesionativi	<input checked="" type="checkbox"/>	<input type="checkbox"/>	<input type="checkbox"/>	<input type="checkbox"/>
			Con deformazioni	<input type="checkbox"/>	<input type="checkbox"/>	<input type="checkbox"/>
			Crolli	<input type="checkbox"/>	<input type="checkbox"/>	<input type="checkbox"/>
			Umidità di risalita	<input type="checkbox"/>	<input type="checkbox"/>	<input type="checkbox"/>
		Umidità diffusa	<input type="checkbox"/>	<input type="checkbox"/>	<input type="checkbox"/>	
		Condensa	<input type="checkbox"/>	<input type="checkbox"/>	<input type="checkbox"/>	
		Microflora	<input type="checkbox"/>	<input type="checkbox"/>	<input type="checkbox"/>	
		Altro	<input type="checkbox"/>	<input type="checkbox"/>	<input type="checkbox"/>	
MURATURA	APERTURE	Tompagnate	<input checked="" type="checkbox"/>	<input checked="" type="checkbox"/>	<input type="checkbox"/>	<input checked="" type="checkbox"/>
			Puntellate	<input type="checkbox"/>	<input type="checkbox"/>	<input type="checkbox"/>
			Stipiti in pietra	<input type="checkbox"/>	<input type="checkbox"/>	<input type="checkbox"/>
			Fessurazioni stipiti	<input type="checkbox"/>	<input type="checkbox"/>	<input type="checkbox"/>
		Infissi recuperabili	<input type="checkbox"/>	<input type="checkbox"/>	<input type="checkbox"/>	
		Condensa	<input type="checkbox"/>	<input type="checkbox"/>	<input type="checkbox"/>	
		Microflora	<input type="checkbox"/>	<input type="checkbox"/>	<input type="checkbox"/>	
		Altro	<input type="checkbox"/>	<input type="checkbox"/>	<input type="checkbox"/>	
CALPESTIO	MATERIALI	Basole lapidee	<input type="checkbox"/>	<input type="checkbox"/>	<input type="checkbox"/>	<input type="checkbox"/>
			Pavimento in cotto	<input type="checkbox"/>	<input type="checkbox"/>	<input type="checkbox"/>
			Tavelloni con scaglie di marmo	<input type="checkbox"/>	<input type="checkbox"/>	<input type="checkbox"/>
			Mattoni di cemento	<input checked="" type="checkbox"/>	<input type="checkbox"/>	<input type="checkbox"/>
		Pavimento divelto	<input type="checkbox"/>	<input type="checkbox"/>	<input type="checkbox"/>	
		Rustico di solaio	<input type="checkbox"/>	<input type="checkbox"/>	<input type="checkbox"/>	
		Altro	<input type="checkbox"/>	<input type="checkbox"/>	<input type="checkbox"/>	
	STATO	Fessurazioni	<input type="checkbox"/>	<input type="checkbox"/>	<input type="checkbox"/>	<input type="checkbox"/>
		Avvallamenti	<input type="checkbox"/>	<input type="checkbox"/>	<input type="checkbox"/>	<input type="checkbox"/>
		Rigonfiamenti	<input checked="" type="checkbox"/>	<input type="checkbox"/>	<input type="checkbox"/>	<input type="checkbox"/>
		Crolli	<input type="checkbox"/>	<input type="checkbox"/>	<input type="checkbox"/>	<input type="checkbox"/>
		Altro	<input type="checkbox"/>	<input type="checkbox"/>	<input type="checkbox"/>	<input type="checkbox"/>

COPERTURA	TIPOLOGIA	VOLTA :	a botte	<input type="checkbox"/>
			a padiglione	<input type="checkbox"/>
			a crociera	<input type="checkbox"/>
		a vela	<input type="checkbox"/>	
		Pietra	<input type="checkbox"/>	
		Tufo	<input type="checkbox"/>	
COPERTURA	FINITURA	PIANA :	Solaio latero-cementizio	<input type="checkbox"/>
			Solaio in legno	<input type="checkbox"/>
			Solaio in ferro	<input checked="" type="checkbox"/>
COPERTURA	STATO	INTONACO :	In buono stato	<input type="checkbox"/>
			Degradato	<input checked="" type="checkbox"/>
			Rigonfio	<input type="checkbox"/>
		Colore	<input type="checkbox"/>	
	A VISTA :	<input type="checkbox"/>	<input type="checkbox"/>	
COPERTURA	OPERE ESEGUITE	Con fessurazioni	<input checked="" type="checkbox"/>	
		Macchie di umidità	<input checked="" type="checkbox"/>	
		Giunti aperti	<input type="checkbox"/>	
		Crolli	<input type="checkbox"/>	
	Altro	<input type="checkbox"/>		
COPERTURA	DECORAZIONI	Puntelli	<input type="checkbox"/>	
		Catene :	in buono stato	<input type="checkbox"/>
			inflexe	<input type="checkbox"/>
			arrugginite	<input type="checkbox"/>
	Tiranti	<input type="checkbox"/>		
	Contrafforti	<input type="checkbox"/>		
	Perforazioni armate	<input type="checkbox"/>		
	Altro	<input type="checkbox"/>		
COPERTURA	IMPIANTI	CORNICI :	lisce	<input type="checkbox"/>
			decorate	<input type="checkbox"/>
		Altro	<input type="checkbox"/>	
		Altro	<input type="checkbox"/>	
	Elettrico	<input type="checkbox"/>		
	Riscaldamento	<input type="checkbox"/>		
	Condizionamento	<input type="checkbox"/>		
	Canna fumaria	<input type="checkbox"/>		
	Altro	<input type="checkbox"/>		
	Note :			



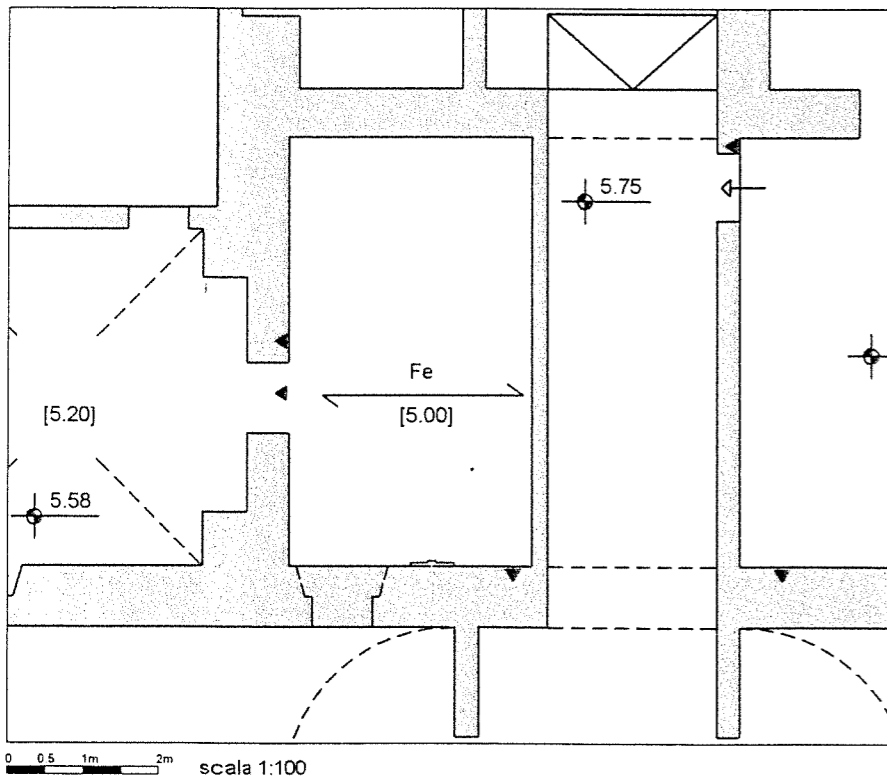
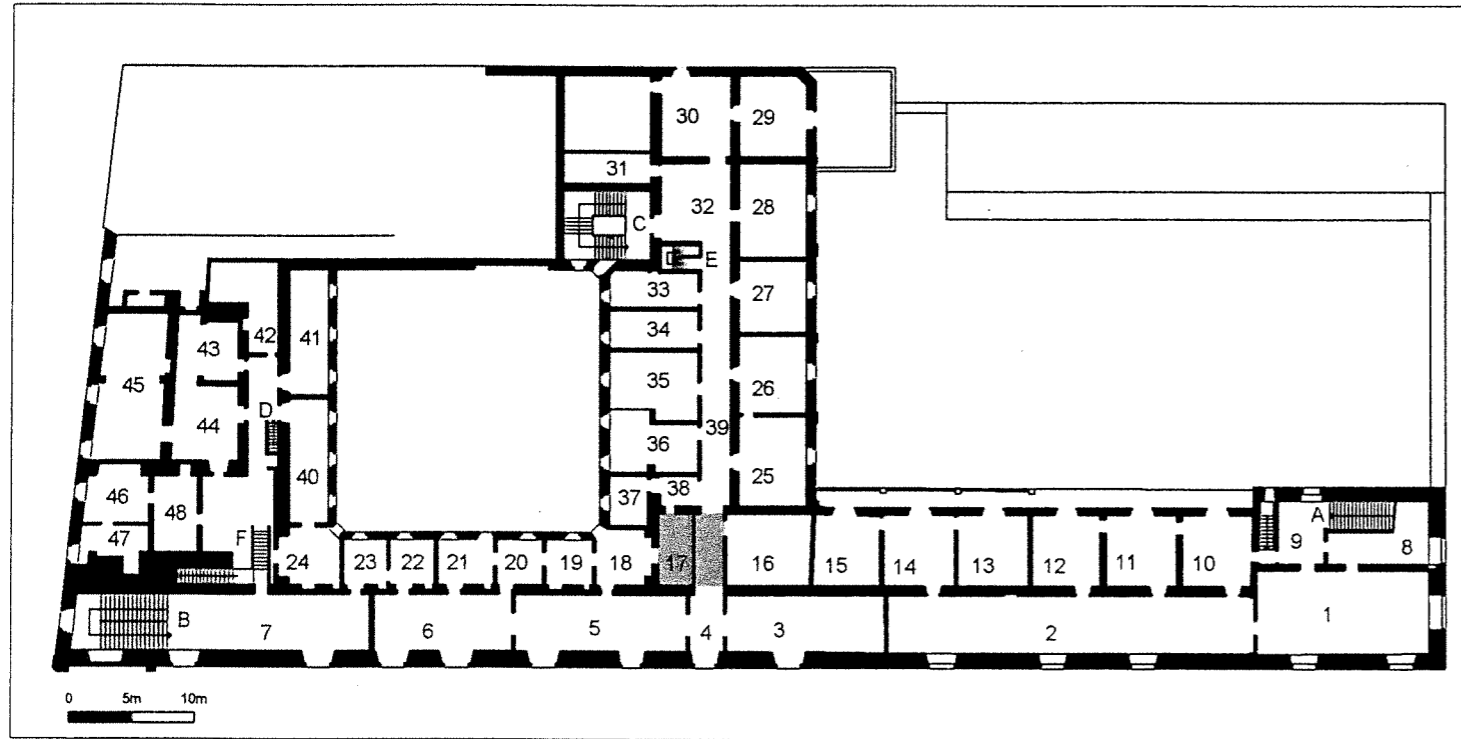
LEGENDA :

- Fessurazioni a parete con verso di concavità
- Fessurazioni passanti
- Fessurazioni diffuse
- Fessurazioni a soffitto
- Fessurazioni a pavimento
- Umidità diffusa a soffitto
- Umidità diffusa a parete
- Crollo parziale del solaio di copertura
- Crollo parziale del solaio di calpestio
- Spancamenti
- Catene
- Tiranti provvisionali

Nord
Est
Sud
Ovest

MURATURA	APPARECCHIATURA	Corpo unico	<input checked="" type="checkbox"/>	<input type="checkbox"/>	<input type="checkbox"/>	<input type="checkbox"/>
		Corpo multiplo	<input type="checkbox"/>	<input checked="" type="checkbox"/>	<input checked="" type="checkbox"/>	<input checked="" type="checkbox"/>
		Con discontinuità	<input type="checkbox"/>	<input type="checkbox"/>	<input type="checkbox"/>	<input type="checkbox"/>
		Pietra	<input type="checkbox"/>	<input type="checkbox"/>	<input type="checkbox"/>	<input type="checkbox"/>
		Tufo	<input checked="" type="checkbox"/>	<input checked="" type="checkbox"/>	<input checked="" type="checkbox"/>	<input checked="" type="checkbox"/>
		Laterizi	<input type="checkbox"/>	<input type="checkbox"/>	<input type="checkbox"/>	<input type="checkbox"/>
		Altro	<input type="checkbox"/>	<input type="checkbox"/>	<input type="checkbox"/>	<input type="checkbox"/>
MURATURA	FINITURA	INTONACO : In buono stato	<input type="checkbox"/>	<input type="checkbox"/>	<input type="checkbox"/>	<input type="checkbox"/>
		Degradato	<input type="checkbox"/>	<input type="checkbox"/>	<input type="checkbox"/>	<input type="checkbox"/>
		Rigonfio	<input type="checkbox"/>	<input type="checkbox"/>	<input type="checkbox"/>	<input type="checkbox"/>
		Colore	<input type="checkbox"/>	<input type="checkbox"/>	<input type="checkbox"/>	<input type="checkbox"/>
		A VISTA : Corsi regolari	<input type="checkbox"/>	<input type="checkbox"/>	<input type="checkbox"/>	<input type="checkbox"/>
		Corsi irregolari	<input type="checkbox"/>	<input type="checkbox"/>	<input type="checkbox"/>	<input type="checkbox"/>
		Pietrame non squadrato	<input type="checkbox"/>	<input type="checkbox"/>	<input type="checkbox"/>	<input type="checkbox"/>
		Giunti aperti	<input type="checkbox"/>	<input type="checkbox"/>	<input type="checkbox"/>	<input type="checkbox"/>
		Giunti stilate	<input type="checkbox"/>	<input type="checkbox"/>	<input type="checkbox"/>	<input type="checkbox"/>
		Malta degradata	<input type="checkbox"/>	<input type="checkbox"/>	<input type="checkbox"/>	<input type="checkbox"/>
		Altro	<input type="checkbox"/>	<input type="checkbox"/>	<input type="checkbox"/>	<input type="checkbox"/>
MURATURA	STATO	Quadri lesionativi	<input type="checkbox"/>	<input checked="" type="checkbox"/>	<input checked="" type="checkbox"/>	<input type="checkbox"/>
		Con deformazioni	<input type="checkbox"/>	<input type="checkbox"/>	<input type="checkbox"/>	<input type="checkbox"/>
		Crolli	<input type="checkbox"/>	<input type="checkbox"/>	<input type="checkbox"/>	<input type="checkbox"/>
		Umidità di risalita	<input type="checkbox"/>	<input type="checkbox"/>	<input type="checkbox"/>	<input type="checkbox"/>
		Umidità diffusa	<input type="checkbox"/>	<input type="checkbox"/>	<input type="checkbox"/>	<input type="checkbox"/>
		Condensa	<input type="checkbox"/>	<input type="checkbox"/>	<input type="checkbox"/>	<input type="checkbox"/>
		Microflora	<input type="checkbox"/>	<input type="checkbox"/>	<input type="checkbox"/>	<input type="checkbox"/>
		Altro	<input type="checkbox"/>	<input type="checkbox"/>	<input type="checkbox"/>	<input type="checkbox"/>
MURATURA	APERTURE	Tompagnate	<input type="checkbox"/>	<input type="checkbox"/>	<input type="checkbox"/>	<input type="checkbox"/>
		Puntellate	<input type="checkbox"/>	<input type="checkbox"/>	<input type="checkbox"/>	<input type="checkbox"/>
		Stipiti in pietra	<input type="checkbox"/>	<input type="checkbox"/>	<input type="checkbox"/>	<input type="checkbox"/>
		Fessurazioni stipiti	<input type="checkbox"/>	<input type="checkbox"/>	<input type="checkbox"/>	<input type="checkbox"/>
		Infissi recuperabili	<input type="checkbox"/>	<input type="checkbox"/>	<input type="checkbox"/>	<input type="checkbox"/>
		Condensa	<input type="checkbox"/>	<input type="checkbox"/>	<input type="checkbox"/>	<input type="checkbox"/>
		Microflora	<input type="checkbox"/>	<input type="checkbox"/>	<input type="checkbox"/>	<input type="checkbox"/>
		Altro	<input type="checkbox"/>	<input type="checkbox"/>	<input type="checkbox"/>	<input type="checkbox"/>
CALPESTIO	MATERIALI	Basole lapidee	<input type="checkbox"/>	<input type="checkbox"/>	<input type="checkbox"/>	<input type="checkbox"/>
		Pavimento in cotto	<input type="checkbox"/>	<input type="checkbox"/>	<input type="checkbox"/>	<input type="checkbox"/>
		Tavelloni con scaglie di marmo	<input type="checkbox"/>	<input type="checkbox"/>	<input type="checkbox"/>	<input type="checkbox"/>
		Mattoni di cemento	<input type="checkbox"/>	<input type="checkbox"/>	<input type="checkbox"/>	<input type="checkbox"/>
		Pavimento divelto	<input type="checkbox"/>	<input type="checkbox"/>	<input type="checkbox"/>	<input type="checkbox"/>
		Rustico di solaio	<input type="checkbox"/>	<input type="checkbox"/>	<input type="checkbox"/>	<input type="checkbox"/>
		Altro <i>Pietra levigata</i>	<input type="checkbox"/>	<input type="checkbox"/>	<input type="checkbox"/>	<input type="checkbox"/>
	STATO	Fessurazioni	<input type="checkbox"/>	<input type="checkbox"/>	<input type="checkbox"/>	<input type="checkbox"/>
		Avvallamenti	<input type="checkbox"/>	<input type="checkbox"/>	<input type="checkbox"/>	<input type="checkbox"/>
		Rigonfiamenti	<input type="checkbox"/>	<input type="checkbox"/>	<input type="checkbox"/>	<input type="checkbox"/>
		Crolli	<input type="checkbox"/>	<input type="checkbox"/>	<input type="checkbox"/>	<input type="checkbox"/>
		Altro	<input type="checkbox"/>	<input type="checkbox"/>	<input type="checkbox"/>	<input type="checkbox"/>

COPERTURA	TIPOLOGIA	VOLTA : a botte	<input type="checkbox"/>
		a padiglione	<input type="checkbox"/>
		a crociera	<input type="checkbox"/>
		a vela	<input type="checkbox"/>
		Pietra	<input type="checkbox"/>
		Tufo	<input type="checkbox"/>
COPERTURA	FINITURA	PIANA : Solaio latero-cementizio	<input type="checkbox"/>
		Solaio in legno	<input type="checkbox"/>
		Solaio in ferro	<input checked="" type="checkbox"/>
COPERTURA	STATO	INTONACO : In buono stato <i>Rifatto</i>	<input checked="" type="checkbox"/>
		Degradato	<input type="checkbox"/>
		Rigonfio	<input type="checkbox"/>
		Colore	<input type="checkbox"/>
		A VISTA :	<input type="checkbox"/>
COPERTURA	OPERE ESEGUITE	Puntelli	<input type="checkbox"/>
		Catene : in buono stato	<input type="checkbox"/>
		inflexe	<input type="checkbox"/>
		arrugginite	<input type="checkbox"/>
		Tiranti	<input type="checkbox"/>
		Contraforti	<input type="checkbox"/>
		Perforazioni armate	<input type="checkbox"/>
		Altro	<input type="checkbox"/>
COPERTURA	DECORAZIONI	CORNICI : lisce	<input type="checkbox"/>
		decorate	<input type="checkbox"/>
		Altro	<input type="checkbox"/>
COPERTURA	IMPIANTI	Elettrico <i>Fuori traccia</i>	<input checked="" type="checkbox"/>
		Riscaldamento	<input checked="" type="checkbox"/>
		Condizionamento	<input checked="" type="checkbox"/>
		Canna fumaria	<input type="checkbox"/>
		Altro	<input type="checkbox"/>
		Note :	



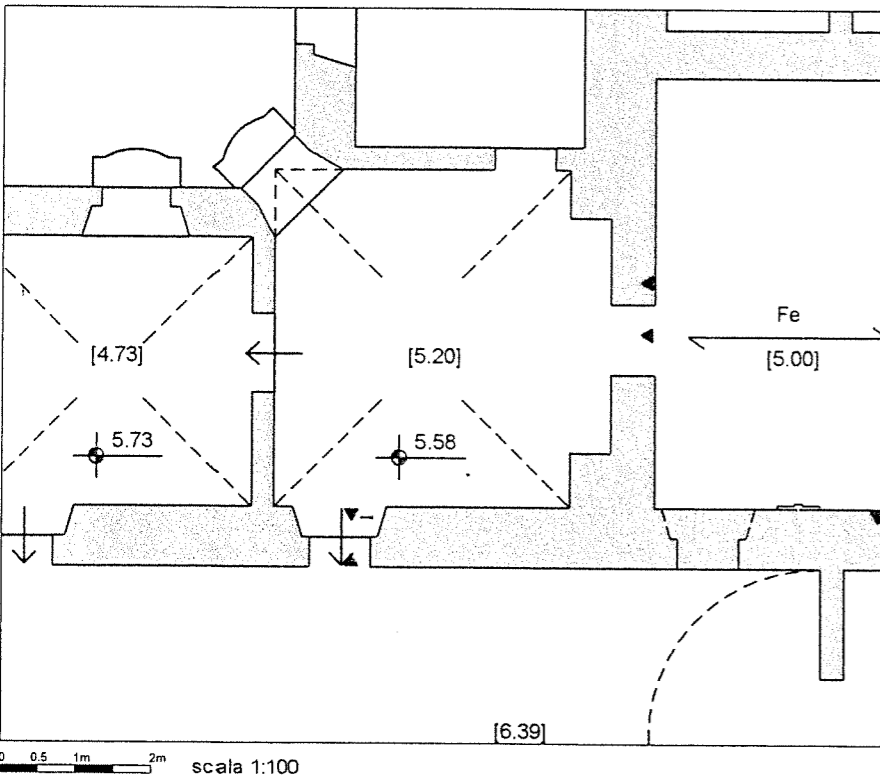
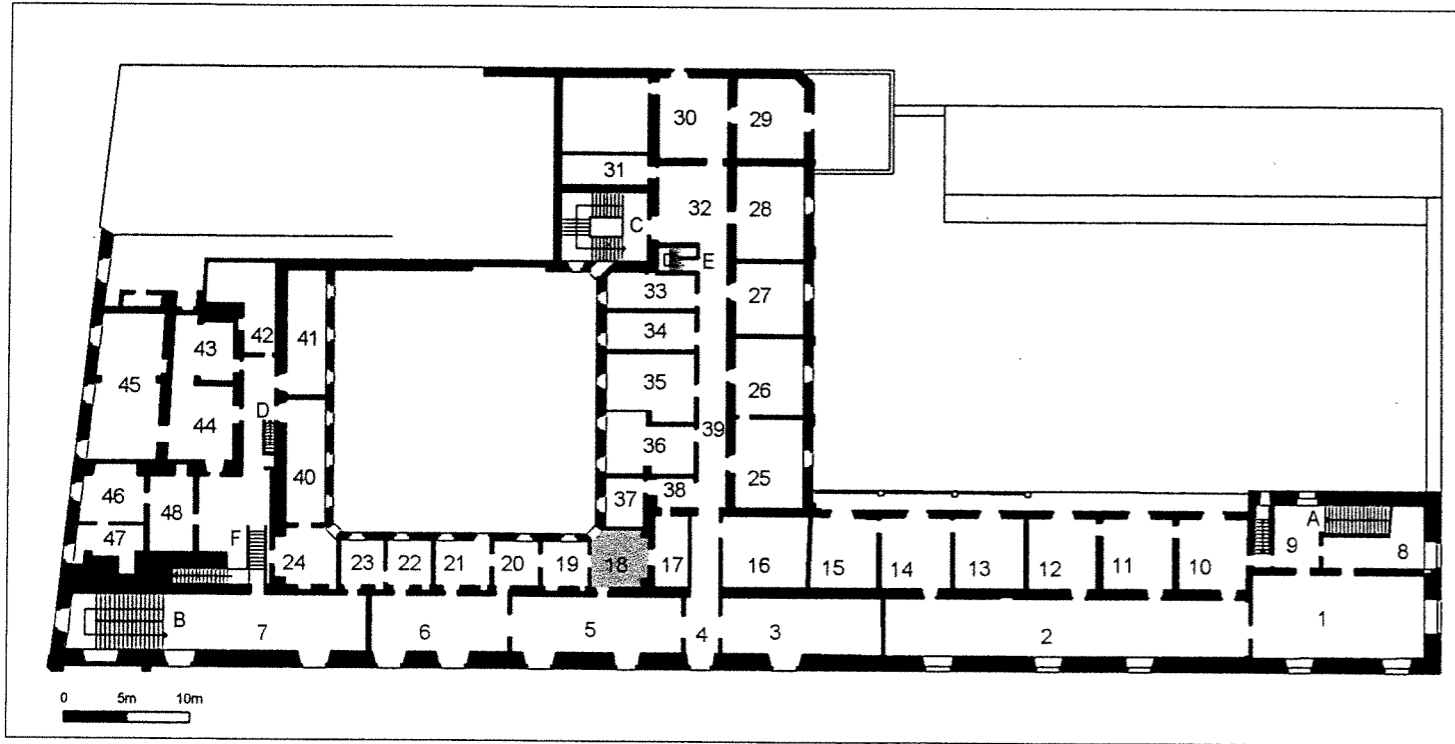
LEGENDA :

- Fessurazioni a parete con verso di concavità
- Fessurazioni passanti
- Fessurazioni diffuse
- Fessurazioni a soffitto
- Fessurazioni a pavimento
- Umidità diffusa a soffitto
- Umidità diffusa a parete
- Crollo parziale del solaio di copertura
- Crollo parziale del solaio di calpestio
- Spanciamenti
- Catene
- Tiranti provvisionali

Nord
Est
Sud
Ovest

MURATURA	APPARECCHIATURA	Corpo unico	<input checked="" type="checkbox"/>	<input type="checkbox"/>	<input type="checkbox"/>	<input type="checkbox"/>
		Corpo multiplo	<input type="checkbox"/>	<input type="checkbox"/>	<input type="checkbox"/>	<input type="checkbox"/>
		Con discontinuità	<input type="checkbox"/>	<input type="checkbox"/>	<input type="checkbox"/>	<input type="checkbox"/>
		Pietra	<input type="checkbox"/>	<input type="checkbox"/>	<input type="checkbox"/>	<input type="checkbox"/>
		Tufo	<input checked="" type="checkbox"/>	<input checked="" type="checkbox"/>	<input checked="" type="checkbox"/>	<input checked="" type="checkbox"/>
		Laterizi	<input type="checkbox"/>	<input type="checkbox"/>	<input type="checkbox"/>	<input type="checkbox"/>
		Altro				
MURATURA	FINITURA	INTONACO : In buono stato	<input checked="" type="checkbox"/>	<input checked="" type="checkbox"/>	<input checked="" type="checkbox"/>	<input checked="" type="checkbox"/>
		Degradato	<input type="checkbox"/>	<input type="checkbox"/>	<input type="checkbox"/>	<input type="checkbox"/>
		Rigonfio	<input type="checkbox"/>	<input type="checkbox"/>	<input type="checkbox"/>	<input type="checkbox"/>
		Colore				
		A VISTA : Corsi regolari	<input type="checkbox"/>	<input type="checkbox"/>	<input type="checkbox"/>	<input type="checkbox"/>
		Corsi irregolari	<input type="checkbox"/>	<input type="checkbox"/>	<input type="checkbox"/>	<input type="checkbox"/>
		Pietrame non squadrato	<input type="checkbox"/>	<input type="checkbox"/>	<input type="checkbox"/>	<input type="checkbox"/>
		Giunti aperti	<input type="checkbox"/>	<input type="checkbox"/>	<input type="checkbox"/>	<input type="checkbox"/>
		Giunti stilati	<input type="checkbox"/>	<input type="checkbox"/>	<input type="checkbox"/>	<input type="checkbox"/>
		Malta degradata	<input type="checkbox"/>	<input type="checkbox"/>	<input type="checkbox"/>	<input type="checkbox"/>
		Altro				
MURATURA	STATO	Quadri lesionativi	<input type="checkbox"/>	<input checked="" type="checkbox"/>	<input type="checkbox"/>	<input checked="" type="checkbox"/>
		Con deformazioni	<input type="checkbox"/>	<input type="checkbox"/>	<input type="checkbox"/>	<input type="checkbox"/>
		Crolli	<input type="checkbox"/>	<input type="checkbox"/>	<input type="checkbox"/>	<input type="checkbox"/>
		Umidità di risalita	<input type="checkbox"/>	<input type="checkbox"/>	<input type="checkbox"/>	<input type="checkbox"/>
		Umidità diffusa	<input type="checkbox"/>	<input type="checkbox"/>	<input type="checkbox"/>	<input type="checkbox"/>
		Condensa	<input type="checkbox"/>	<input type="checkbox"/>	<input type="checkbox"/>	<input type="checkbox"/>
		Microflora	<input type="checkbox"/>	<input type="checkbox"/>	<input type="checkbox"/>	<input type="checkbox"/>
		Altro				
MURATURA	APERTURE	Tompagnate	<input type="checkbox"/>	<input checked="" type="checkbox"/>	<input type="checkbox"/>	<input type="checkbox"/>
		Puntellate	<input type="checkbox"/>	<input type="checkbox"/>	<input type="checkbox"/>	<input type="checkbox"/>
		Stipiti in pietra	<input type="checkbox"/>	<input type="checkbox"/>	<input type="checkbox"/>	<input type="checkbox"/>
		Fessurazioni stipiti	<input type="checkbox"/>	<input type="checkbox"/>	<input type="checkbox"/>	<input type="checkbox"/>
		Infissi recuperabili	<input type="checkbox"/>	<input type="checkbox"/>	<input type="checkbox"/>	<input type="checkbox"/>
		Condensa	<input type="checkbox"/>	<input type="checkbox"/>	<input type="checkbox"/>	<input type="checkbox"/>
		Microflora	<input type="checkbox"/>	<input type="checkbox"/>	<input type="checkbox"/>	<input type="checkbox"/>
		Altro				
CALPESTIO	MATERIALI	Basole lapidee				<input type="checkbox"/>
		Pavimento in cotto				<input type="checkbox"/>
		Tavelloni con scaglie di marmo				<input checked="" type="checkbox"/>
		Mattoni di cemento				<input type="checkbox"/>
		Pavimento divelto				<input type="checkbox"/>
		Rustico di solaio				<input type="checkbox"/>
		Altro				
CALPESTIO	STATO	Fessurazioni				<input type="checkbox"/>
		Avvallamenti				<input type="checkbox"/>
		Rigonfiamenti				<input type="checkbox"/>
		Crolli				<input type="checkbox"/>
		Altro				

COPERTURA	TIPOLOGIA	VOLTA : a botte	<input type="checkbox"/>
		a padiglione	<input type="checkbox"/>
		a crociera	<input type="checkbox"/>
		a vela	<input type="checkbox"/>
		Pietra	<input type="checkbox"/>
		Tufo	<input type="checkbox"/>
COPERTURA	FINITURA	PIANA : Solaio latero-cementizio	<input type="checkbox"/>
		Solaio in legno	<input type="checkbox"/>
		Solaio in ferro	<input checked="" type="checkbox"/>
COPERTURA	STATO	INTONACO : In buono stato	<input checked="" type="checkbox"/>
		Degradato	<input type="checkbox"/>
		Rigonfio	<input type="checkbox"/>
		Colore	
		A VISTA :	<input type="checkbox"/>
COPERTURA	STATO	Con fessurazioni	<input type="checkbox"/>
		Macchie di umidità	<input type="checkbox"/>
		Giunti aperti	<input type="checkbox"/>
		Crolli	<input type="checkbox"/>
		Altro	
OPERE ESEGUITE		Puntelli	<input type="checkbox"/>
		Catene : in buono stato	<input type="checkbox"/>
		inflesse	<input type="checkbox"/>
		arrugginite	<input type="checkbox"/>
		Tiranti	<input type="checkbox"/>
		Contrafforti	<input type="checkbox"/>
		Perforazioni armate	<input type="checkbox"/>
		Altro	
DECORAZIONI		CORNICI : lisce	<input type="checkbox"/>
		decorate	<input type="checkbox"/>
		Altro	
IMPIANTI		Elettrico <i>Fuori traccia</i>	<input checked="" type="checkbox"/>
		Riscaldamento	<input checked="" type="checkbox"/>
		Condizionamento	<input type="checkbox"/>
		Canna fumaria	<input type="checkbox"/>
		Altro	
Note : <i>Infissi tutti diversi</i>			



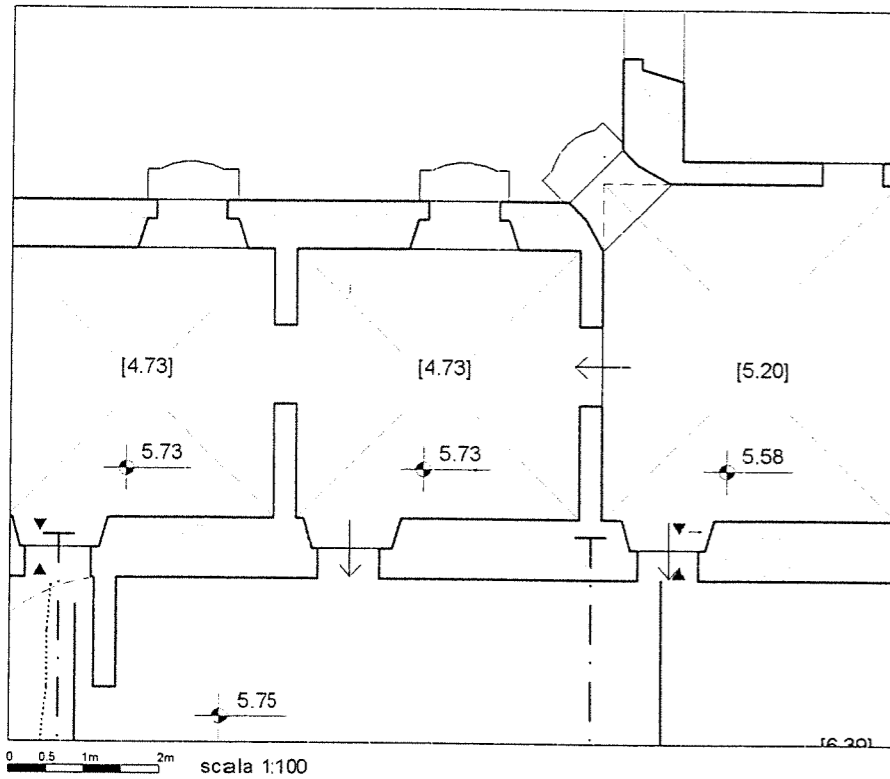
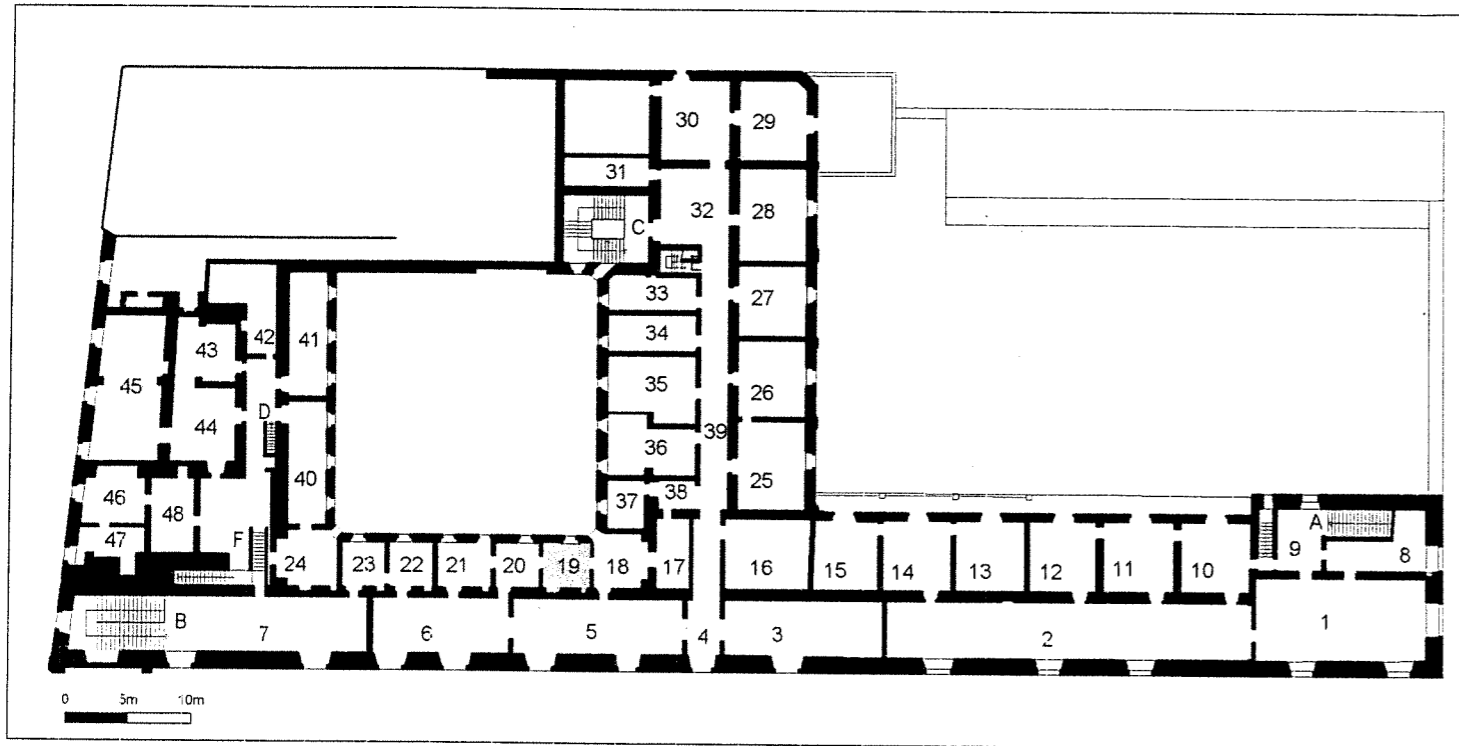
LEGENDA :

- Fessurazioni a parete con verso di concavità
- Fessurazioni passanti
- Fessurazioni diffuse
- Fessurazioni a soffitto
- Fessurazioni a pavimento
- Umidità diffusa a soffitto
- Umidità diffusa a parete
- Crollo parziale del solaio di copertura
- Crollo parziale del solaio di calpestio
- Spancamenti
- Catene
- Tiranti provvisionali

Nord
Est
Sud
Ovest

MURATURA	APPARECCHIATURA	Corpo unico	<input type="checkbox"/>	<input type="checkbox"/>	<input type="checkbox"/>	<input type="checkbox"/>
		Corpo multiplo	<input checked="" type="checkbox"/>	<input checked="" type="checkbox"/>	<input checked="" type="checkbox"/>	<input checked="" type="checkbox"/>
		Con discontinuità	<input type="checkbox"/>	<input type="checkbox"/>	<input type="checkbox"/>	<input type="checkbox"/>
		Pietra	<input type="checkbox"/>	<input type="checkbox"/>	<input type="checkbox"/>	<input type="checkbox"/>
	Tufo	<input checked="" type="checkbox"/>	<input checked="" type="checkbox"/>	<input checked="" type="checkbox"/>	<input checked="" type="checkbox"/>	
	Laterizi	<input type="checkbox"/>	<input type="checkbox"/>	<input type="checkbox"/>	<input type="checkbox"/>	
	Altro					
MURATURA	FINTURA	INTONACO : In buono stato	<input checked="" type="checkbox"/>	<input checked="" type="checkbox"/>	<input checked="" type="checkbox"/>	<input checked="" type="checkbox"/>
		Degradato	<input type="checkbox"/>	<input type="checkbox"/>	<input type="checkbox"/>	<input type="checkbox"/>
		Rigonfio	<input type="checkbox"/>	<input type="checkbox"/>	<input type="checkbox"/>	
		Colore				
		A VISTA : Corsi regolari	<input type="checkbox"/>	<input type="checkbox"/>	<input type="checkbox"/>	<input type="checkbox"/>
		Corsi irregolari	<input type="checkbox"/>	<input type="checkbox"/>	<input type="checkbox"/>	<input type="checkbox"/>
		Pietrame non squadrato	<input type="checkbox"/>	<input type="checkbox"/>	<input type="checkbox"/>	<input type="checkbox"/>
		Giunti aperti	<input type="checkbox"/>	<input type="checkbox"/>	<input type="checkbox"/>	<input type="checkbox"/>
		Giunti stilati.	<input type="checkbox"/>	<input type="checkbox"/>	<input type="checkbox"/>	<input type="checkbox"/>
		Malta degradata	<input type="checkbox"/>	<input type="checkbox"/>	<input type="checkbox"/>	<input type="checkbox"/>
		Altro				
MURATURA	STATO	Quadri lesionativi	<input checked="" type="checkbox"/>	<input checked="" type="checkbox"/>	<input type="checkbox"/>	<input type="checkbox"/>
		Con deformazioni	<input type="checkbox"/>	<input type="checkbox"/>	<input type="checkbox"/>	<input type="checkbox"/>
		Crolli	<input type="checkbox"/>	<input type="checkbox"/>	<input type="checkbox"/>	<input type="checkbox"/>
		Umidità di risalita	<input type="checkbox"/>	<input type="checkbox"/>	<input type="checkbox"/>	<input type="checkbox"/>
		Umidità diffusa	<input type="checkbox"/>	<input type="checkbox"/>	<input type="checkbox"/>	<input type="checkbox"/>
		Condensa	<input type="checkbox"/>	<input type="checkbox"/>	<input type="checkbox"/>	<input type="checkbox"/>
		Microflora	<input type="checkbox"/>	<input type="checkbox"/>	<input type="checkbox"/>	<input type="checkbox"/>
		Altro				
MURATURA	APERTURE	Tompagnate	<input type="checkbox"/>	<input type="checkbox"/>	<input type="checkbox"/>	<input type="checkbox"/>
		Puntellate	<input type="checkbox"/>	<input type="checkbox"/>	<input type="checkbox"/>	<input type="checkbox"/>
		Stipiti in pietra	<input type="checkbox"/>	<input type="checkbox"/>	<input type="checkbox"/>	<input type="checkbox"/>
		Fessurazioni stipiti	<input type="checkbox"/>	<input type="checkbox"/>	<input type="checkbox"/>	<input type="checkbox"/>
		Infissi recuperabili <i>in legno</i>	<input type="checkbox"/>	<input type="checkbox"/>	<input type="checkbox"/>	<input type="checkbox"/>
		Condensa	<input type="checkbox"/>	<input type="checkbox"/>	<input type="checkbox"/>	<input type="checkbox"/>
		Microflora	<input type="checkbox"/>	<input type="checkbox"/>	<input type="checkbox"/>	<input type="checkbox"/>
		Altro				
CALPESTIO	MATERIALI	Basole lapidee				<input type="checkbox"/>
		Pavimento in cotto				<input type="checkbox"/>
		Tavelloni con scaglie di marmo				<input checked="" type="checkbox"/>
		Mattoni di cemento				<input type="checkbox"/>
		Pavimento divelto				<input type="checkbox"/>
		Rustico di solaio				<input type="checkbox"/>
		Altro				
CALPESTIO	STATO	Fessurazioni				<input type="checkbox"/>
		Avvallamenti				<input type="checkbox"/>
		Rigonfiamenti				<input type="checkbox"/>
		Crolli				<input type="checkbox"/>
		Altro				

COPERTURA	TIPOLOGIA	VOLTA : a botte	<input type="checkbox"/>
		a padiglione	<input checked="" type="checkbox"/>
		a crociera	<input type="checkbox"/>
		a vela	<input type="checkbox"/>
		Pietra	<input type="checkbox"/>
		Tufo	<input checked="" type="checkbox"/>
COPERTURA	FINITURA	PIANA : Solaio latero-cementizio	<input type="checkbox"/>
		Solaio in legno	<input type="checkbox"/>
		Solaio in ferro	<input type="checkbox"/>
COPERTURA	STATO	INTONACO : In buono stato	<input checked="" type="checkbox"/>
		Degradato	<input type="checkbox"/>
		Rigonfio	<input type="checkbox"/>
		Colore	
		A VISTA :	<input type="checkbox"/>
COPERTURA	STATO	Con fessurazioni	<input type="checkbox"/>
		Macchie di umidità	<input type="checkbox"/>
		Giunti aperti	<input type="checkbox"/>
		Crolli	<input type="checkbox"/>
		Altro	<input type="checkbox"/>
COPERTURA	OPERE ESEGUITE	Puntelli	<input type="checkbox"/>
		Catene : in buono stato	<input type="checkbox"/>
		inflexe	<input type="checkbox"/>
		arrugginite	<input type="checkbox"/>
		Tiranti	<input type="checkbox"/>
		Contrafforti	<input type="checkbox"/>
		Perforazioni armate	<input type="checkbox"/>
		Altro	<input type="checkbox"/>
COPERTURA	DECORAZIONI	CORNICI : lisce	<input type="checkbox"/>
		decorate	<input type="checkbox"/>
		Altro	
COPERTURA	IMPIANTI	Elettrico <i>Fuori traccia</i>	<input checked="" type="checkbox"/>
		Riscaldamento	<input checked="" type="checkbox"/>
		Condizionamento	<input type="checkbox"/>
		Canna fumaria	<input type="checkbox"/>
		Altro	
		Note :	
		<i>Infissi tutti diversi</i>	



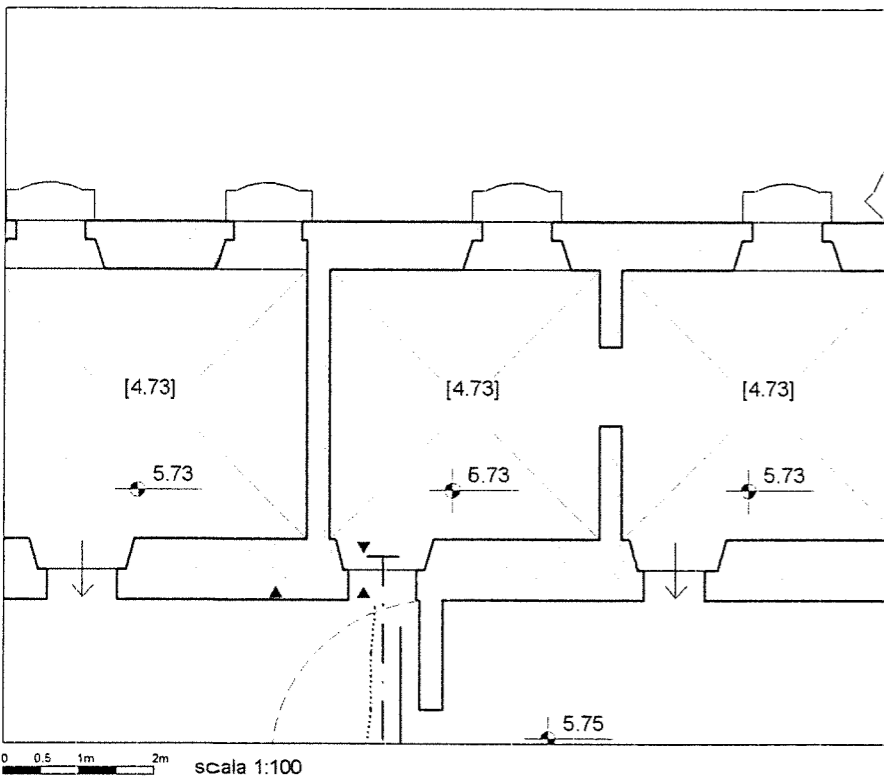
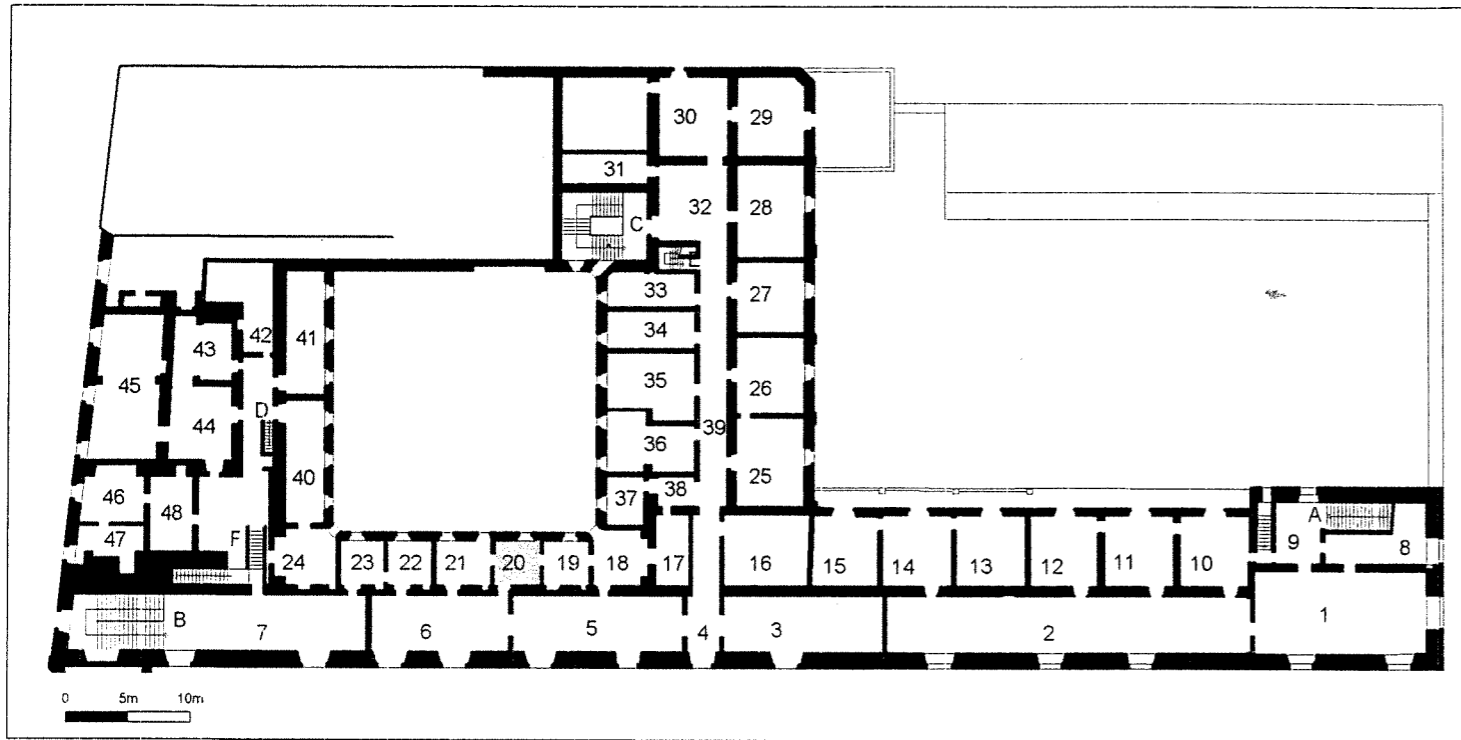
LEGENDA :

- Fessurazioni a parete con verso di concavità
- Fessurazioni passanti
- Fessurazioni diffuse
- Fessurazioni a soffitto
- Fessurazioni a pavimento
- Umidità diffusa a soffitto
- Umidità diffusa a parete
- Crollo parziale del solaio di copertura
- Crollo parziale del solaio di calpestio
- Spanciamenti
- Catene
- Tiranti provvisionali

Nord
Est
Sud
Ovest

MURATURA	APPARECCHIATURA	Corpo unico	<input checked="" type="checkbox"/>	<input type="checkbox"/>	<input checked="" type="checkbox"/>	<input type="checkbox"/>
		Corpo multiplo	<input type="checkbox"/>	<input checked="" type="checkbox"/>	<input type="checkbox"/>	<input checked="" type="checkbox"/>
		Con discontinuità	<input type="checkbox"/>	<input type="checkbox"/>	<input type="checkbox"/>	<input type="checkbox"/>
		Pietra	<input type="checkbox"/>	<input type="checkbox"/>	<input type="checkbox"/>	<input type="checkbox"/>
		Tufo	<input checked="" type="checkbox"/>	<input checked="" type="checkbox"/>	<input checked="" type="checkbox"/>	<input checked="" type="checkbox"/>
		Laterizi	<input type="checkbox"/>	<input type="checkbox"/>	<input type="checkbox"/>	<input type="checkbox"/>
		Altro				
MURATURA	FINITURA	INTONACO : In buono stato	<input checked="" type="checkbox"/>	<input checked="" type="checkbox"/>	<input checked="" type="checkbox"/>	<input checked="" type="checkbox"/>
		Degradato	<input type="checkbox"/>	<input type="checkbox"/>	<input type="checkbox"/>	<input type="checkbox"/>
		Rigonfio	<input type="checkbox"/>	<input type="checkbox"/>	<input type="checkbox"/>	<input type="checkbox"/>
		Colore				
		A VISTA : Corsi regolari	<input type="checkbox"/>	<input type="checkbox"/>	<input type="checkbox"/>	<input type="checkbox"/>
		Corsi irregolari	<input type="checkbox"/>	<input type="checkbox"/>	<input type="checkbox"/>	<input type="checkbox"/>
		Pietrame non squadrato	<input type="checkbox"/>	<input type="checkbox"/>	<input type="checkbox"/>	<input type="checkbox"/>
		Giunti aperti	<input type="checkbox"/>	<input type="checkbox"/>	<input type="checkbox"/>	<input type="checkbox"/>
		Giunti stilati	<input type="checkbox"/>	<input type="checkbox"/>	<input type="checkbox"/>	<input type="checkbox"/>
		Malta degradata	<input type="checkbox"/>	<input type="checkbox"/>	<input type="checkbox"/>	<input type="checkbox"/>
		Altro				
MURATURA	STATO	Quadri lesionativi	<input type="checkbox"/>	<input type="checkbox"/>	<input type="checkbox"/>	<input type="checkbox"/>
		Con deformazioni	<input type="checkbox"/>	<input type="checkbox"/>	<input type="checkbox"/>	<input type="checkbox"/>
		Crolli	<input type="checkbox"/>	<input type="checkbox"/>	<input type="checkbox"/>	<input type="checkbox"/>
		Umidità di risalita	<input type="checkbox"/>	<input type="checkbox"/>	<input type="checkbox"/>	<input type="checkbox"/>
		Umidità diffusa	<input type="checkbox"/>	<input type="checkbox"/>	<input type="checkbox"/>	<input type="checkbox"/>
		Condensa	<input type="checkbox"/>	<input type="checkbox"/>	<input type="checkbox"/>	<input type="checkbox"/>
		Microflora	<input type="checkbox"/>	<input type="checkbox"/>	<input type="checkbox"/>	<input type="checkbox"/>
		Altro				
MURATURA	APERTURE	Tompagnate	<input type="checkbox"/>	<input type="checkbox"/>	<input type="checkbox"/>	<input type="checkbox"/>
		Puntellate	<input type="checkbox"/>	<input type="checkbox"/>	<input type="checkbox"/>	<input type="checkbox"/>
		Stipiti in pietra	<input type="checkbox"/>	<input type="checkbox"/>	<input type="checkbox"/>	<input type="checkbox"/>
		Fessurazioni stipiti	<input type="checkbox"/>	<input type="checkbox"/>	<input type="checkbox"/>	<input type="checkbox"/>
		Infissi recuperabili	<input type="checkbox"/>	<input type="checkbox"/>	<input type="checkbox"/>	<input type="checkbox"/>
		Condensa	<input type="checkbox"/>	<input type="checkbox"/>	<input type="checkbox"/>	<input type="checkbox"/>
		Microflora	<input type="checkbox"/>	<input type="checkbox"/>	<input type="checkbox"/>	<input type="checkbox"/>
		Altro				
CALPESTIO	MATERIALI	Basole lapidee				<input type="checkbox"/>
		Pavimento in cotto				<input type="checkbox"/>
		Tavelloni con scaglie di marmo				<input checked="" type="checkbox"/>
		Mattoni di cemento				<input type="checkbox"/>
		Pavimento divelto				<input type="checkbox"/>
		Rustico di solaio				<input type="checkbox"/>
		Altro				
	STATO	Fessurazioni				<input type="checkbox"/>
		Avvallamenti				<input type="checkbox"/>
		Rigonfiamenti				<input type="checkbox"/>
		Crolli				<input type="checkbox"/>
		Altro				

COPERTURA	TIPOLOGIA	VOLTA : a botte	<input type="checkbox"/>
		a padiglione	<input checked="" type="checkbox"/>
		a crociera	<input type="checkbox"/>
		a vela	<input type="checkbox"/>
		Pietra	<input type="checkbox"/>
		Tufo	<input checked="" type="checkbox"/>
		PIANA : Solaio latero-cementizio	<input type="checkbox"/>
		Solaio in legno	<input type="checkbox"/>
		Solaio in ferro	<input type="checkbox"/>
COPERTURA	FINITURA	INTONACO : In buono stato	<input type="checkbox"/>
		Degradato	<input type="checkbox"/>
		Rigonfio	<input type="checkbox"/>
		Colore	
		A VISTA :	<input type="checkbox"/>
COPERTURA	STATO	Con fessurazioni	<input type="checkbox"/>
		Macchie di umidità	<input type="checkbox"/>
		Giunti aperti	<input type="checkbox"/>
		Crolli	<input type="checkbox"/>
		Altro	<input type="checkbox"/>
COPERTURA	OPERE ESEGUITE	Puntelli	<input type="checkbox"/>
		Catene : in buono stato	<input type="checkbox"/>
		inflexe	<input type="checkbox"/>
		arrugginite	<input type="checkbox"/>
		Tiranti	<input type="checkbox"/>
		Contrafforti	<input type="checkbox"/>
		Perforazioni armate	<input type="checkbox"/>
		Altro	<input type="checkbox"/>
COPERTURA	DECORAZIONI	CORNICI : lisce	<input type="checkbox"/>
		decorate	<input type="checkbox"/>
		Altro	
COPERTURA	IMPIANTI	Elettrico <i>Fuori traccia</i>	<input checked="" type="checkbox"/>
		Riscaldamento	<input checked="" type="checkbox"/>
		Condizionamento	<input type="checkbox"/>
		Canna fumaria	<input type="checkbox"/>
		Altro	
		Note :	



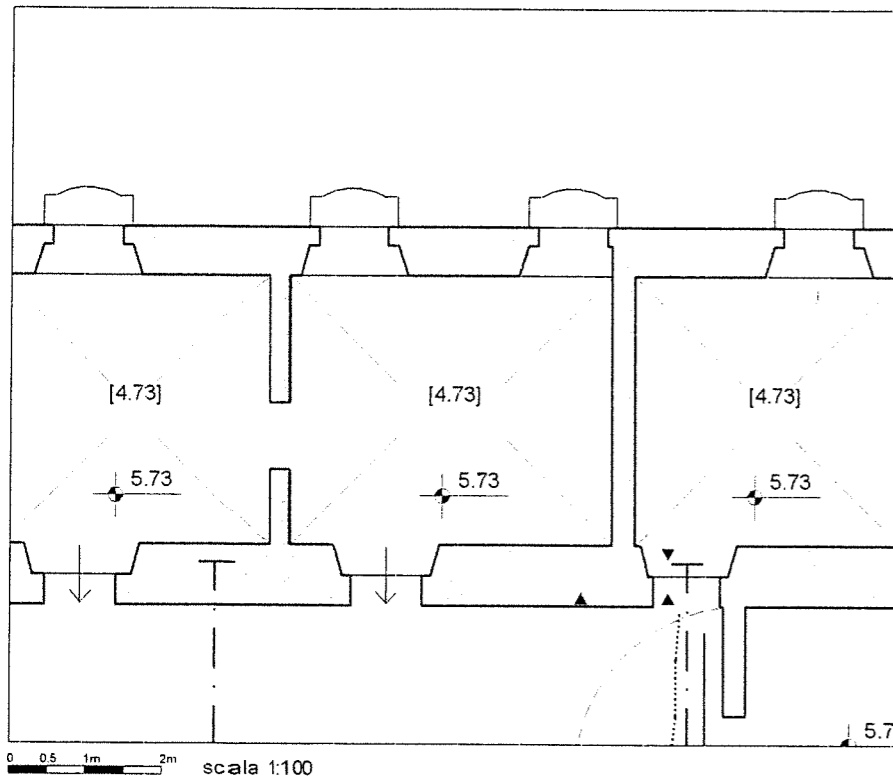
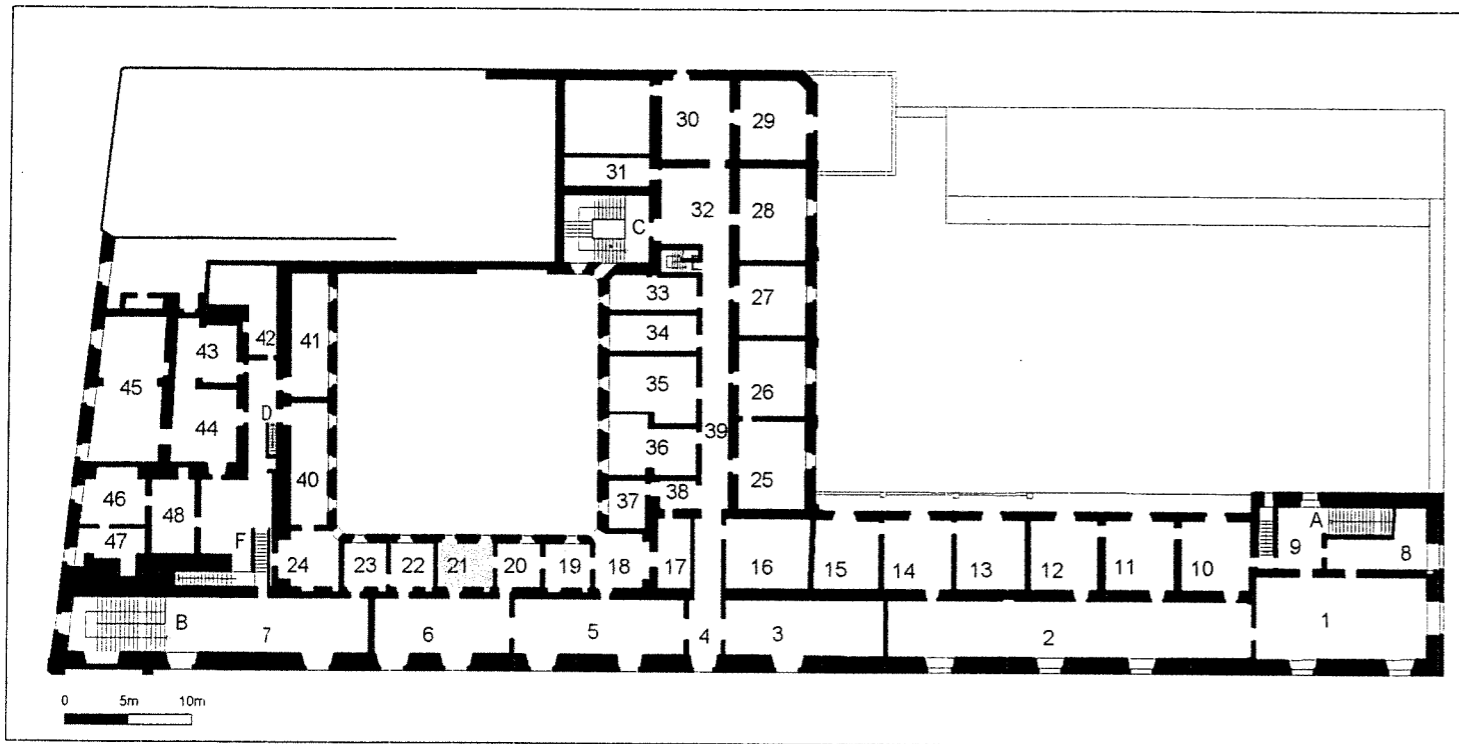
LEGENDA :

- Fessurazioni a parete con verso di concavità
- Fessurazioni passanti
- Fessurazioni diffuse
- Fessurazioni a soffitto
- Fessurazioni a pavimento
- Umidità diffusa a soffitto
- Umidità diffusa a parete
- Crollo parziale del solaio di copertura
- Crollo parziale del solaio di calpestio
- Spancamenti
- Catene
- Tiranti provvisionali

Nord
Est
Sud
Ovest

MURATURA	APPARECCHIATURA	Corpo unico	<input checked="" type="checkbox"/>	<input type="checkbox"/>	<input checked="" type="checkbox"/>	<input type="checkbox"/>	
		Corpo multiplo	<input type="checkbox"/>	<input checked="" type="checkbox"/>	<input type="checkbox"/>	<input checked="" type="checkbox"/>	
		Con discontinuità	<input type="checkbox"/>	<input type="checkbox"/>	<input type="checkbox"/>	<input type="checkbox"/>	
		Pietra	<input type="checkbox"/>	<input type="checkbox"/>	<input type="checkbox"/>	<input type="checkbox"/>	
		Tufo	<input checked="" type="checkbox"/>	<input checked="" type="checkbox"/>	<input checked="" type="checkbox"/>	<input checked="" type="checkbox"/>	
		Laterizi	<input type="checkbox"/>	<input type="checkbox"/>	<input type="checkbox"/>	<input type="checkbox"/>	
		Altro					
MURATURA	FINITURA	INTONACO : In buono stato	<input checked="" type="checkbox"/>	<input checked="" type="checkbox"/>	<input checked="" type="checkbox"/>	<input checked="" type="checkbox"/>	
			Degradato	<input type="checkbox"/>	<input type="checkbox"/>	<input type="checkbox"/>	<input type="checkbox"/>
			Rigonfio	<input type="checkbox"/>	<input type="checkbox"/>	<input type="checkbox"/>	<input type="checkbox"/>
			Colore				
		A VISTA : Corsi regolari	<input type="checkbox"/>	<input type="checkbox"/>	<input type="checkbox"/>	<input type="checkbox"/>	
			Corsi irregolari	<input type="checkbox"/>	<input type="checkbox"/>	<input type="checkbox"/>	
			Pietrame non squadrato	<input type="checkbox"/>	<input type="checkbox"/>	<input type="checkbox"/>	
			Giunti aperti	<input type="checkbox"/>	<input type="checkbox"/>	<input type="checkbox"/>	
			Giunti stilati	<input type="checkbox"/>	<input type="checkbox"/>	<input type="checkbox"/>	
			Malta degradata	<input type="checkbox"/>	<input type="checkbox"/>	<input type="checkbox"/>	
		Altro					
MURATURA	STATO	Quadri lesionativi	<input type="checkbox"/>	<input checked="" type="checkbox"/>	<input type="checkbox"/>	<input type="checkbox"/>	
			Con deformazioni	<input type="checkbox"/>	<input type="checkbox"/>	<input type="checkbox"/>	<input type="checkbox"/>
			Crolli	<input type="checkbox"/>	<input type="checkbox"/>	<input type="checkbox"/>	<input type="checkbox"/>
			Umidità di risalita	<input type="checkbox"/>	<input type="checkbox"/>	<input type="checkbox"/>	<input type="checkbox"/>
		Umidità diffusa	<input type="checkbox"/>	<input type="checkbox"/>	<input type="checkbox"/>	<input type="checkbox"/>	
		Condensa	<input type="checkbox"/>	<input type="checkbox"/>	<input type="checkbox"/>	<input type="checkbox"/>	
		Microflora	<input type="checkbox"/>	<input type="checkbox"/>	<input type="checkbox"/>	<input type="checkbox"/>	
		Altro					
MURATURA	APERTURE	Tompagnate	<input type="checkbox"/>	<input type="checkbox"/>	<input type="checkbox"/>	<input type="checkbox"/>	
			Puntellate	<input type="checkbox"/>	<input type="checkbox"/>	<input type="checkbox"/>	<input type="checkbox"/>
			Stipiti in pietra	<input type="checkbox"/>	<input type="checkbox"/>	<input type="checkbox"/>	<input type="checkbox"/>
			Fessurazioni stipiti	<input type="checkbox"/>	<input type="checkbox"/>	<input type="checkbox"/>	<input type="checkbox"/>
		Infissi recuperabili	<input checked="" type="checkbox"/>	<input checked="" type="checkbox"/>	<input type="checkbox"/>	<input checked="" type="checkbox"/>	
		Condensa	<input type="checkbox"/>	<input type="checkbox"/>	<input type="checkbox"/>	<input type="checkbox"/>	
		Microflora	<input type="checkbox"/>	<input type="checkbox"/>	<input type="checkbox"/>	<input type="checkbox"/>	
		Altro					
CALPESTIO	MATERIALI	Basole lapidee				<input type="checkbox"/>	
			Pavimento in cotto			<input type="checkbox"/>	
			Tavelloni con scaglie di marmo				<input checked="" type="checkbox"/>
			Mattoni di cemento				<input type="checkbox"/>
		Pavimento divelto				<input type="checkbox"/>	
		Rustico di solaio				<input type="checkbox"/>	
		Altro					
CALPESTIO	STATO	Fessurazioni				<input type="checkbox"/>	
			Avvallamenti			<input type="checkbox"/>	
			Rigonfiamenti				<input type="checkbox"/>
			Crolli				<input type="checkbox"/>
		Altro					

COPERTURA	TIPOLOGIA	VOLTA : a botte	<input type="checkbox"/>	
			a padiglione	<input checked="" type="checkbox"/>
			a crociera	<input type="checkbox"/>
		a vela	<input type="checkbox"/>	
		Pietra	<input type="checkbox"/>	
		Tufo	<input checked="" type="checkbox"/>	
COPERTURA	FINITURA	PIANA : Solaio latero-cementizio	<input type="checkbox"/>	
			Solaio in legno	<input type="checkbox"/>
			Solaio in ferro	<input type="checkbox"/>
COPERTURA	STATO	INTONACO : In buono stato	<input type="checkbox"/>	
			Degradato	<input type="checkbox"/>
			Rigonfio	<input type="checkbox"/>
		Colore	<input type="checkbox"/>	
		A VISTA :	<input type="checkbox"/>	
COPERTURA	STATO	Con fessurazioni	<input type="checkbox"/>	
			Macchie di umidità	<input type="checkbox"/>
			Giunti aperti	<input type="checkbox"/>
			Crolli	<input type="checkbox"/>
		Altro	<input type="checkbox"/>	
COPERTURA	OPERE ESEGUITE	Puntelli	<input type="checkbox"/>	
			Catene : in buono stato	<input type="checkbox"/>
			inflesse	<input type="checkbox"/>
			arrugginite	<input type="checkbox"/>
		Tiranti	<input type="checkbox"/>	
		Contrafforti	<input type="checkbox"/>	
		Perforazioni armate	<input type="checkbox"/>	
		Altro	<input type="checkbox"/>	
COPERTURA	DECORAZIONI	CORNICI : lisce	<input type="checkbox"/>	
			decorate	<input type="checkbox"/>
		Altro	<input type="checkbox"/>	
COPERTURA	IMPIANTI	Elettrico <i>Fuori traccia</i>	<input checked="" type="checkbox"/>	
			Riscaldamento	<input checked="" type="checkbox"/>
			Condizionamento	<input type="checkbox"/>
			Canna fumaria	<input type="checkbox"/>
			Altro	<input type="checkbox"/>
		Note :		



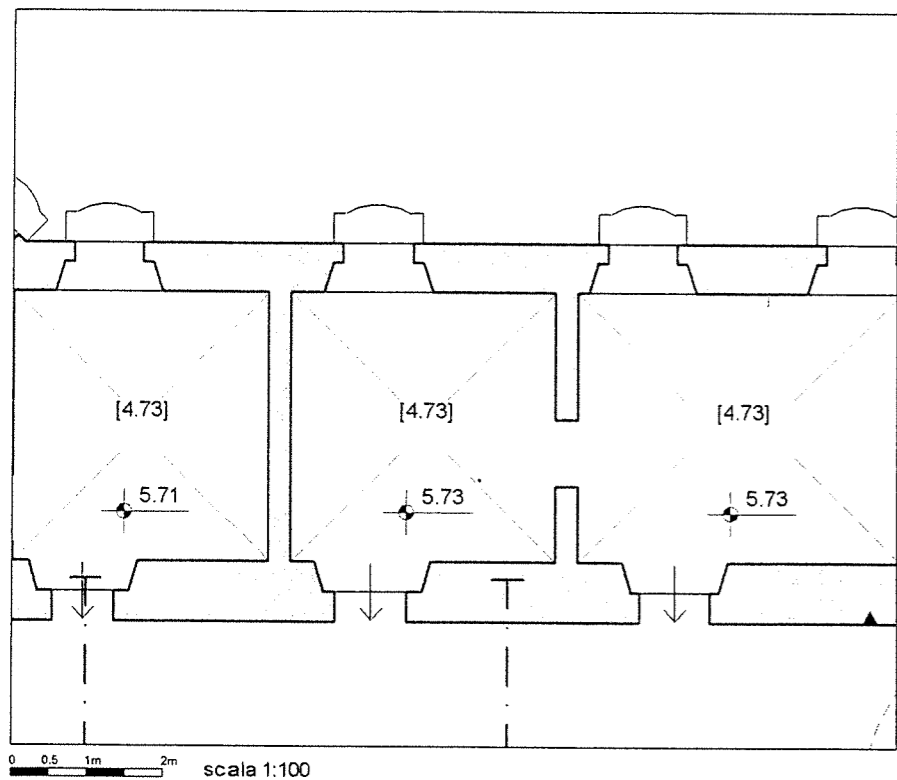
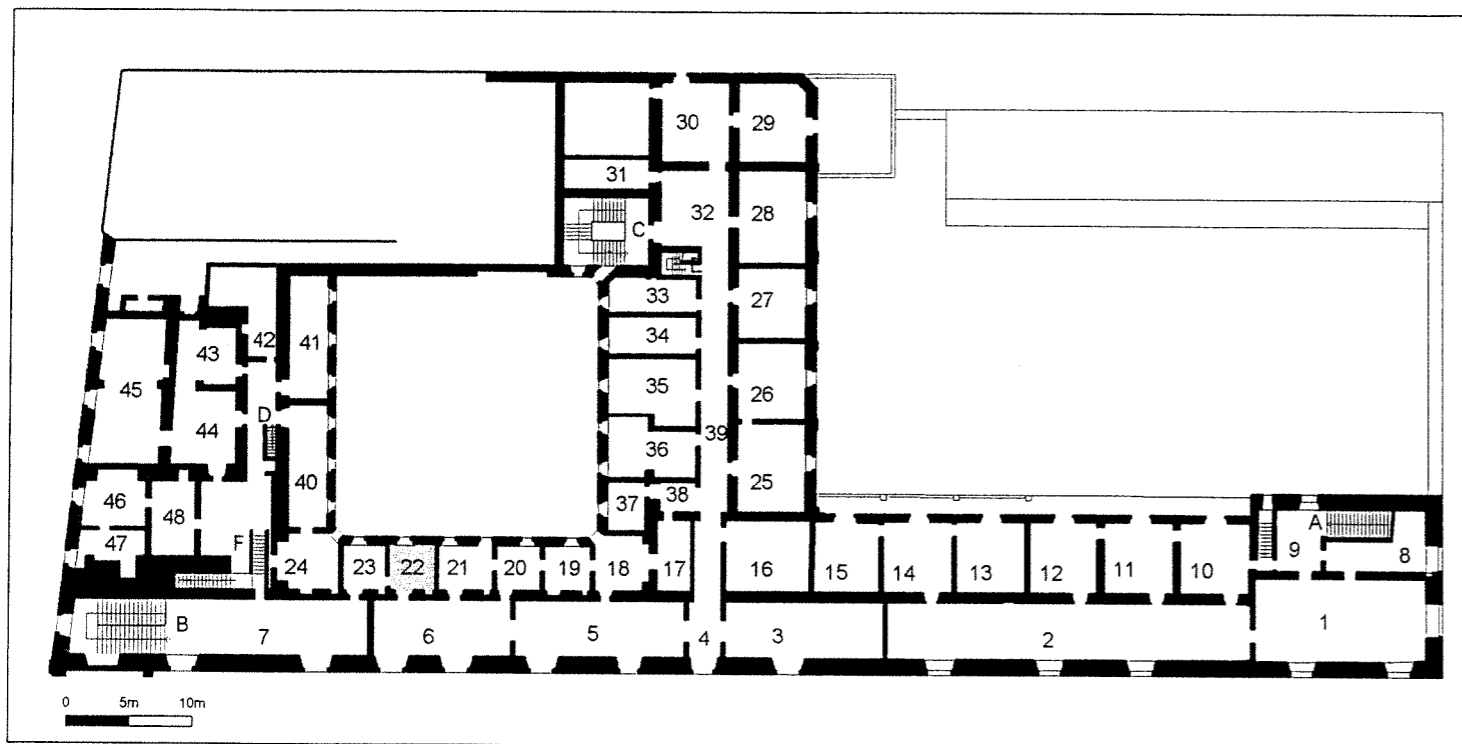
LEGENDA :

-  Fessurazioni a parete con verso di concavità
-  Fessurazioni passanti
-  Fessurazioni diffuse
-  Fessurazioni a soffitto
-  Fessurazioni a pavimento
-  Umidità diffusa a soffitto
-  Umidità diffusa a parete
-  Crollo parziale del solaio di copertura
-  Crollo parziale del solaio di calpestio
-  Spanciamenti
-  Catene
-  Tiranti provvisionali

Nord
Est
Sud
Ovest

MURATURA	APPARECCHIATURA	Corpo unico	<input checked="" type="checkbox"/>	<input type="checkbox"/>	<input checked="" type="checkbox"/>	<input type="checkbox"/>
		Corpo multiplo	<input type="checkbox"/>	<input checked="" type="checkbox"/>	<input type="checkbox"/>	<input checked="" type="checkbox"/>
		Con discontinuità	<input type="checkbox"/>	<input type="checkbox"/>	<input type="checkbox"/>	<input type="checkbox"/>
		Pietra	<input type="checkbox"/>	<input type="checkbox"/>	<input type="checkbox"/>	<input type="checkbox"/>
	Tufo	<input type="checkbox"/>	<input type="checkbox"/>	<input type="checkbox"/>	<input type="checkbox"/>	
	Laterizi	<input type="checkbox"/>	<input type="checkbox"/>	<input type="checkbox"/>	<input type="checkbox"/>	
	Altro					
FINITURA	INTONACO : In buono stato	<input checked="" type="checkbox"/>	<input checked="" type="checkbox"/>	<input checked="" type="checkbox"/>	<input checked="" type="checkbox"/>	
	Degradato	<input type="checkbox"/>	<input type="checkbox"/>	<input type="checkbox"/>	<input type="checkbox"/>	
	Rigonfio	<input type="checkbox"/>	<input type="checkbox"/>	<input type="checkbox"/>	<input type="checkbox"/>	
	Colore					
STATO	A VISTA : Corsi regolari	<input type="checkbox"/>	<input type="checkbox"/>	<input type="checkbox"/>	<input type="checkbox"/>	
	Corsi irregolari	<input type="checkbox"/>	<input type="checkbox"/>	<input type="checkbox"/>	<input type="checkbox"/>	
	Pietrame non squadrato	<input type="checkbox"/>	<input type="checkbox"/>	<input type="checkbox"/>	<input type="checkbox"/>	
	Giunti aperti	<input type="checkbox"/>	<input type="checkbox"/>	<input type="checkbox"/>	<input type="checkbox"/>	
	Giunti stilati	<input type="checkbox"/>	<input type="checkbox"/>	<input type="checkbox"/>	<input type="checkbox"/>	
	Malta degradata	<input type="checkbox"/>	<input type="checkbox"/>	<input type="checkbox"/>	<input type="checkbox"/>	
	Altro					
APERTURE	Quadri lesionativi	<input type="checkbox"/>	<input type="checkbox"/>	<input type="checkbox"/>	<input type="checkbox"/>	
	Con deformazioni	<input type="checkbox"/>	<input type="checkbox"/>	<input type="checkbox"/>	<input type="checkbox"/>	
	Crolli	<input type="checkbox"/>	<input type="checkbox"/>	<input type="checkbox"/>	<input type="checkbox"/>	
	Umidità di risalita	<input type="checkbox"/>	<input type="checkbox"/>	<input type="checkbox"/>	<input type="checkbox"/>	
	Umidità diffusa	<input type="checkbox"/>	<input type="checkbox"/>	<input type="checkbox"/>	<input type="checkbox"/>	
	Condensa	<input type="checkbox"/>	<input type="checkbox"/>	<input type="checkbox"/>	<input type="checkbox"/>	
	Microflora	<input type="checkbox"/>	<input type="checkbox"/>	<input type="checkbox"/>	<input type="checkbox"/>	
Altro						
MATERIALI	Tompagnate	<input type="checkbox"/>	<input type="checkbox"/>	<input type="checkbox"/>	<input type="checkbox"/>	
	Puntellate	<input type="checkbox"/>	<input type="checkbox"/>	<input type="checkbox"/>	<input type="checkbox"/>	
	Stipiti in pietra	<input type="checkbox"/>	<input type="checkbox"/>	<input type="checkbox"/>	<input type="checkbox"/>	
	Fessurazioni stipiti	<input type="checkbox"/>	<input type="checkbox"/>	<input type="checkbox"/>	<input type="checkbox"/>	
	Infissi recuperabili	<input checked="" type="checkbox"/>	<input checked="" type="checkbox"/>	<input type="checkbox"/>	<input checked="" type="checkbox"/>	
	Condensa	<input type="checkbox"/>	<input type="checkbox"/>	<input type="checkbox"/>	<input type="checkbox"/>	
	Microflora	<input type="checkbox"/>	<input type="checkbox"/>	<input type="checkbox"/>	<input type="checkbox"/>	
	Altro					
STATO	Basole lapidee				<input type="checkbox"/>	
	Pavimento in cotto				<input type="checkbox"/>	
	Tavelloni con scaglie di marmo				<input type="checkbox"/>	
	Mattoni di cemento				<input type="checkbox"/>	
	Pavimento divelto				<input type="checkbox"/>	
	Rustico di solaio				<input type="checkbox"/>	
STATO	Fessurazioni				<input type="checkbox"/>	
	Avvallamenti				<input type="checkbox"/>	
	Rigonfiamenti				<input type="checkbox"/>	
	Crolli				<input type="checkbox"/>	
	Altro					

COPERTURA	TIPOLOGIA	VOLTA : a botte	<input type="checkbox"/>
		a padiglione	<input checked="" type="checkbox"/>
		a crociera	<input type="checkbox"/>
		a vela	<input type="checkbox"/>
		Pietra	<input type="checkbox"/>
		Tufo	<input checked="" type="checkbox"/>
FINITURA	STATO	PIANA : Solaio latero-cementizio	<input type="checkbox"/>
		Solaio in legno	<input type="checkbox"/>
		Solaio in ferro	<input type="checkbox"/>
OPERE ESEGUITE	DECORAZIONI	INTONACO : In buono stato	<input checked="" type="checkbox"/>
		Degradato	<input type="checkbox"/>
		Rigonfio	<input type="checkbox"/>
		Colore	
IMPIANTI	Note :	A VISTA :	<input type="checkbox"/>
		Con fessurazioni	<input type="checkbox"/>
		Macchie di umidità	<input type="checkbox"/>
		Giunti aperti	<input type="checkbox"/>
		Crolli	<input type="checkbox"/>
		Altro	
IMPIANTI	Note :	Puntelli	<input type="checkbox"/>
		Catene : in buono stato	<input type="checkbox"/>
		inflexe	<input type="checkbox"/>
		arrugginite	<input type="checkbox"/>
		Tiranti	<input type="checkbox"/>
		Contrafforti	<input type="checkbox"/>
		Perforazioni armate	<input type="checkbox"/>
		Altro	
IMPIANTI	Note :	CORNICI : lisce	<input type="checkbox"/>
		decorate	<input type="checkbox"/>
		Altro	
IMPIANTI	Note :	Elettrico	<input checked="" type="checkbox"/>
		Riscaldamento	<input checked="" type="checkbox"/>
		Condizionamento	<input type="checkbox"/>
		Canna fumaria	<input type="checkbox"/>
		Altro	



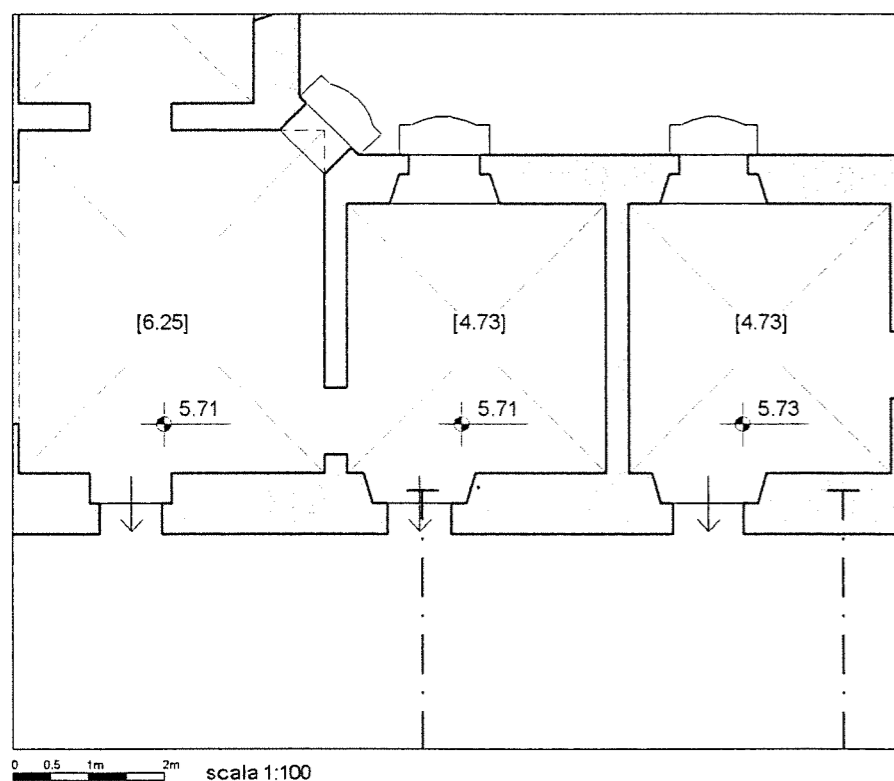
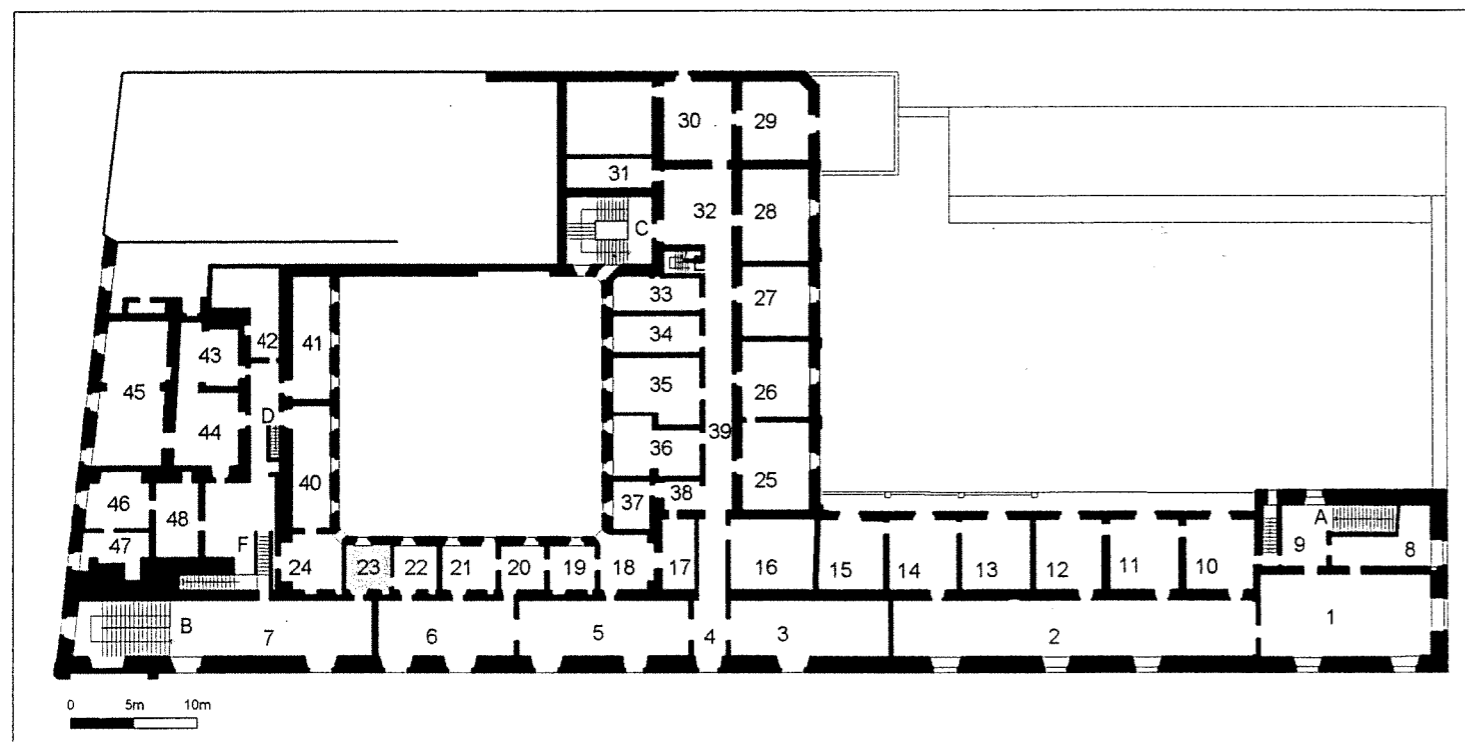
LEGENDA :

- Fessurazioni a parete con verso di concavità
- Fessurazioni passanti
- Fessurazioni diffuse
- Fessurazioni a soffitto
- Fessurazioni a pavimento
- Umidità diffusa a soffitto
- Umidità diffusa a parete
- Crollo parziale del solaio di copertura
- Crollo parziale del solaio di calpestio
- Spanciamenti
- Catene
- Tiranti provvisionali

Nord
Est
Sud
Ovest

MURATURA	APPARECCHIATURA	Corpo unico	<input checked="" type="checkbox"/>	<input type="checkbox"/>	<input checked="" type="checkbox"/>	<input type="checkbox"/>
		Corpo multiplo	<input type="checkbox"/>	<input checked="" type="checkbox"/>	<input type="checkbox"/>	<input checked="" type="checkbox"/>
		Con discontinuità	<input type="checkbox"/>	<input type="checkbox"/>	<input type="checkbox"/>	<input type="checkbox"/>
		Pietra	<input type="checkbox"/>	<input type="checkbox"/>	<input type="checkbox"/>	<input type="checkbox"/>
	Tufo	<input checked="" type="checkbox"/>	<input checked="" type="checkbox"/>	<input checked="" type="checkbox"/>	<input checked="" type="checkbox"/>	
	Laterizi	<input type="checkbox"/>	<input type="checkbox"/>	<input type="checkbox"/>	<input type="checkbox"/>	
	Altro					
FINITURA	INTONACO : In buono stato		<input checked="" type="checkbox"/>	<input checked="" type="checkbox"/>	<input checked="" type="checkbox"/>	<input checked="" type="checkbox"/>
	Degradato		<input type="checkbox"/>	<input type="checkbox"/>	<input type="checkbox"/>	<input type="checkbox"/>
	Rigonfio		<input type="checkbox"/>	<input type="checkbox"/>	<input type="checkbox"/>	<input type="checkbox"/>
	Colore					
STATO	A VISTA : Corsi regolari		<input type="checkbox"/>	<input type="checkbox"/>	<input type="checkbox"/>	<input type="checkbox"/>
	Corsi irregolari		<input type="checkbox"/>	<input type="checkbox"/>	<input type="checkbox"/>	<input type="checkbox"/>
	Pietrame non squadrato		<input type="checkbox"/>	<input type="checkbox"/>	<input type="checkbox"/>	<input type="checkbox"/>
	Giunti aperti		<input type="checkbox"/>	<input type="checkbox"/>	<input type="checkbox"/>	<input type="checkbox"/>
	Giunti stilati		<input type="checkbox"/>	<input type="checkbox"/>	<input type="checkbox"/>	<input type="checkbox"/>
	Malta degradata		<input type="checkbox"/>	<input type="checkbox"/>	<input type="checkbox"/>	<input type="checkbox"/>
	Altro					
APERTURE	Quadri lesionativi		<input type="checkbox"/>	<input type="checkbox"/>	<input type="checkbox"/>	<input type="checkbox"/>
	Con deformazioni		<input type="checkbox"/>	<input type="checkbox"/>	<input type="checkbox"/>	<input type="checkbox"/>
	Crolli		<input type="checkbox"/>	<input type="checkbox"/>	<input type="checkbox"/>	<input type="checkbox"/>
	Umidità di risalita		<input type="checkbox"/>	<input type="checkbox"/>	<input type="checkbox"/>	<input type="checkbox"/>
	Umidità diffusa		<input type="checkbox"/>	<input type="checkbox"/>	<input type="checkbox"/>	<input type="checkbox"/>
	Condensa		<input type="checkbox"/>	<input type="checkbox"/>	<input type="checkbox"/>	<input type="checkbox"/>
	Microflora		<input type="checkbox"/>	<input type="checkbox"/>	<input type="checkbox"/>	<input type="checkbox"/>
Altro						
MATERIALI	Tompagnate		<input type="checkbox"/>	<input type="checkbox"/>	<input type="checkbox"/>	<input type="checkbox"/>
	Puntellate		<input type="checkbox"/>	<input type="checkbox"/>	<input type="checkbox"/>	<input type="checkbox"/>
	Stipiti in pietra		<input type="checkbox"/>	<input type="checkbox"/>	<input type="checkbox"/>	<input type="checkbox"/>
	Fessurazioni stipiti		<input type="checkbox"/>	<input type="checkbox"/>	<input type="checkbox"/>	<input type="checkbox"/>
	Infissi recuperabili		<input checked="" type="checkbox"/>	<input checked="" type="checkbox"/>	<input checked="" type="checkbox"/>	<input checked="" type="checkbox"/>
	Condensa		<input type="checkbox"/>	<input type="checkbox"/>	<input type="checkbox"/>	<input type="checkbox"/>
	Microflora		<input type="checkbox"/>	<input type="checkbox"/>	<input type="checkbox"/>	<input type="checkbox"/>
Altro						
STATO	Basole lapidee					<input type="checkbox"/>
	Pavimento in cotto					<input type="checkbox"/>
	Tavelloni con scaglie di marmo					<input checked="" type="checkbox"/>
	Mattoni di cemento					<input type="checkbox"/>
	Pavimento divelto					<input type="checkbox"/>
Rustico di solaio					<input type="checkbox"/>	
Altro						
STATO	Fessurazioni					<input type="checkbox"/>
	Avvallamenti					<input type="checkbox"/>
	Rigonfiamenti					<input type="checkbox"/>
	Crolli					<input type="checkbox"/>
	Altro					

COPERTURA	TIPOLOGIA	VOLTA : a botte	<input type="checkbox"/>
		a padiglione	<input checked="" type="checkbox"/>
		a crociera	<input type="checkbox"/>
		a vela	<input type="checkbox"/>
		Pietra	<input type="checkbox"/>
		Tufo	<input checked="" type="checkbox"/>
FINITURA	STATO	PIANA : Solaio latero-cementizio	<input type="checkbox"/>
		Solaio in legno	<input type="checkbox"/>
		Solaio in ferro	<input type="checkbox"/>
		INTONACO : In buono stato	<input checked="" type="checkbox"/>
		Degradato	<input type="checkbox"/>
		Rigonfio	<input type="checkbox"/>
		Colore	
OPERE ESEGUITE	DECORAZIONI	A VISTA :	<input type="checkbox"/>
		Con fessurazioni	<input type="checkbox"/>
		Macchie di umidità	<input type="checkbox"/>
		Giunti aperti	<input type="checkbox"/>
		Crolli	<input type="checkbox"/>
Altro			
IMPIANTI	Note :	Puntelli	<input type="checkbox"/>
		Catene : in buono stato	<input type="checkbox"/>
		inflexe	<input type="checkbox"/>
		arrugginite	<input type="checkbox"/>
		Tiranti	<input type="checkbox"/>
		Contrafforti	<input type="checkbox"/>
		Perforazioni armate	<input type="checkbox"/>
		Altro	
IMPIANTI	Note :	CORNICI : lisce	<input type="checkbox"/>
		decorate	<input type="checkbox"/>
		Altro	
		Elettrico <i>Fuori traccia</i>	<input checked="" type="checkbox"/>
		Riscaldamento	<input checked="" type="checkbox"/>
		Condizionamento	<input type="checkbox"/>
		Canna fumaria	<input type="checkbox"/>
		Altro	



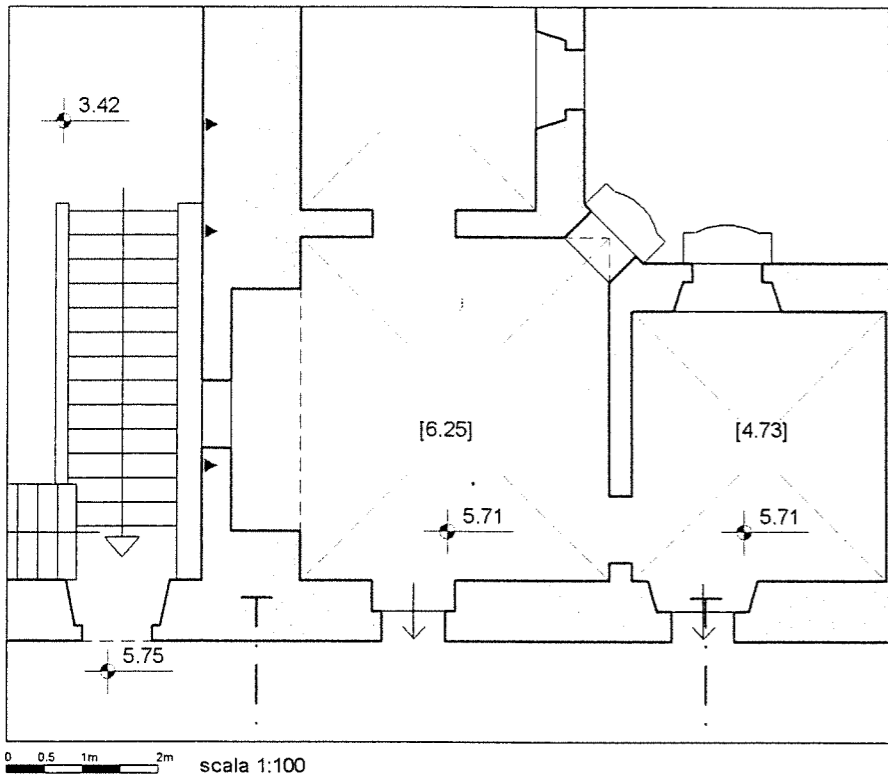
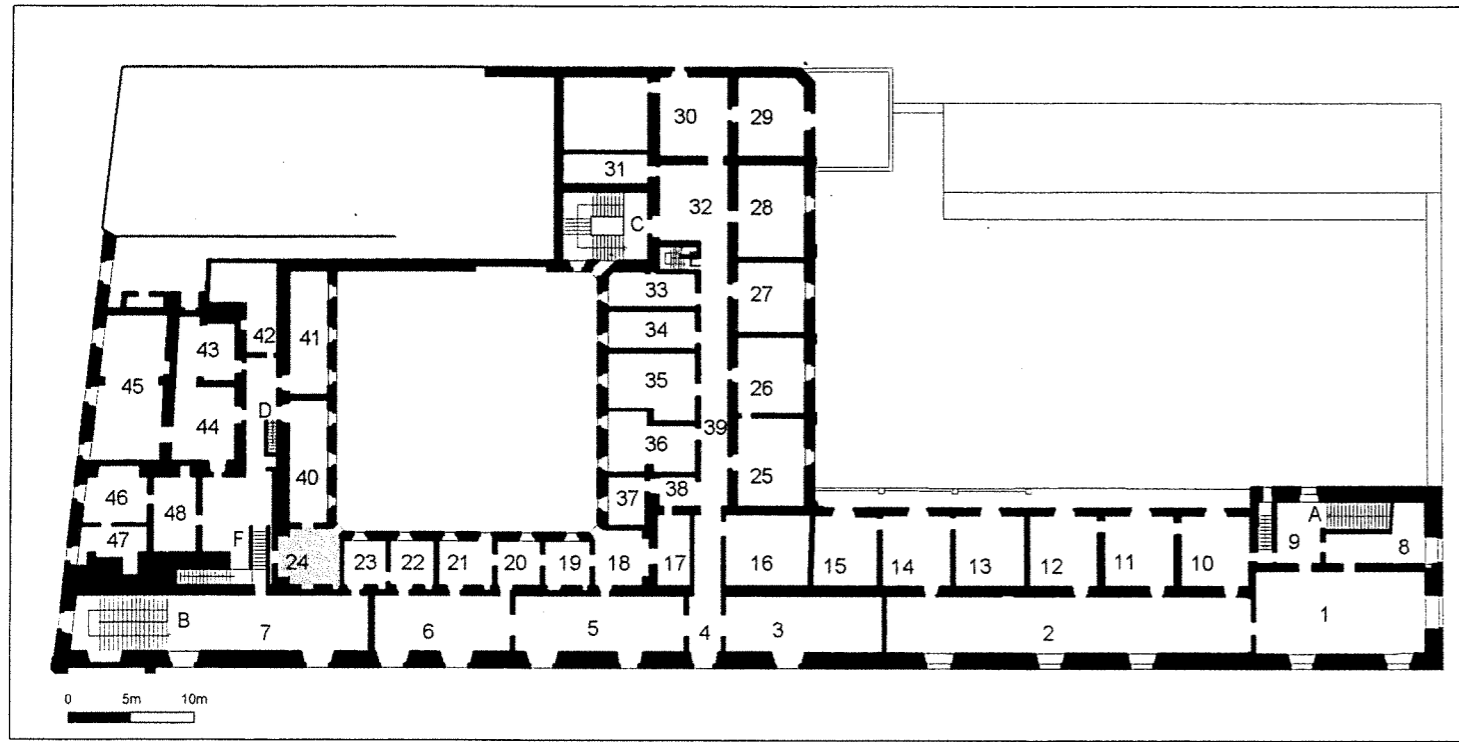
LEGENDA :

- Fessurazioni a parete con verso di concavità
- Fessurazioni passanti
- Fessurazioni diffuse
- Fessurazioni a soffitto
- Fessurazioni a pavimento
- Umidità diffusa a soffitto
- Umidità diffusa a parete
- Crollo parziale del solaio di copertura
- Crollo parziale del solaio di calpestio
- Spanciamenti
- Catene
- Tiranti provvisionali

Nord
Est
Sud
Ovest

MURATURA	APPARECCHIATURA	Corpo unico	<input checked="" type="checkbox"/>	<input type="checkbox"/>	<input type="checkbox"/>	<input checked="" type="checkbox"/>
		Corpo multiplo	<input type="checkbox"/>	<input checked="" type="checkbox"/>	<input checked="" type="checkbox"/>	<input type="checkbox"/>
		Con discontinuità	<input type="checkbox"/>	<input type="checkbox"/>	<input type="checkbox"/>	<input type="checkbox"/>
		Pietra	<input type="checkbox"/>	<input type="checkbox"/>	<input type="checkbox"/>	<input type="checkbox"/>
		Tufo	<input checked="" type="checkbox"/>	<input checked="" type="checkbox"/>	<input checked="" type="checkbox"/>	<input checked="" type="checkbox"/>
		Laterizi	<input type="checkbox"/>	<input type="checkbox"/>	<input type="checkbox"/>	<input type="checkbox"/>
		Altro				
	FINITURA	INTONACO : In buono stato	<input checked="" type="checkbox"/>	<input checked="" type="checkbox"/>	<input checked="" type="checkbox"/>	<input checked="" type="checkbox"/>
		Degradato	<input type="checkbox"/>	<input type="checkbox"/>	<input type="checkbox"/>	<input type="checkbox"/>
		Rigonfio	<input type="checkbox"/>	<input type="checkbox"/>	<input type="checkbox"/>	<input type="checkbox"/>
		Colore				
		A VISTA : Corsi regolari	<input type="checkbox"/>	<input type="checkbox"/>	<input type="checkbox"/>	<input type="checkbox"/>
		Corsi irregolari	<input type="checkbox"/>	<input type="checkbox"/>	<input type="checkbox"/>	<input type="checkbox"/>
		Pietrame non squadrato	<input type="checkbox"/>	<input type="checkbox"/>	<input type="checkbox"/>	<input type="checkbox"/>
		Giunti aperti	<input type="checkbox"/>	<input type="checkbox"/>	<input type="checkbox"/>	<input type="checkbox"/>
		Giunti stilati	<input type="checkbox"/>	<input type="checkbox"/>	<input type="checkbox"/>	<input type="checkbox"/>
		Malta degradata	<input type="checkbox"/>	<input type="checkbox"/>	<input type="checkbox"/>	<input type="checkbox"/>
		Altro				
	STATO	Quadri lesionativi	<input type="checkbox"/>	<input type="checkbox"/>	<input type="checkbox"/>	<input type="checkbox"/>
		Con deformazioni	<input type="checkbox"/>	<input type="checkbox"/>	<input type="checkbox"/>	<input type="checkbox"/>
		Crolli	<input type="checkbox"/>	<input type="checkbox"/>	<input type="checkbox"/>	<input type="checkbox"/>
		Umidità di risalita	<input type="checkbox"/>	<input type="checkbox"/>	<input type="checkbox"/>	<input type="checkbox"/>
		Umidità diffusa	<input type="checkbox"/>	<input type="checkbox"/>	<input type="checkbox"/>	<input type="checkbox"/>
		Condensa	<input type="checkbox"/>	<input type="checkbox"/>	<input type="checkbox"/>	<input type="checkbox"/>
		Microflora	<input type="checkbox"/>	<input type="checkbox"/>	<input type="checkbox"/>	<input type="checkbox"/>
		Altro				
	APERTURE	Tompagnate	<input type="checkbox"/>	<input type="checkbox"/>	<input type="checkbox"/>	<input type="checkbox"/>
		Puntellate	<input type="checkbox"/>	<input type="checkbox"/>	<input type="checkbox"/>	<input type="checkbox"/>
		Stipiti in pietra	<input type="checkbox"/>	<input type="checkbox"/>	<input type="checkbox"/>	<input type="checkbox"/>
		Fessurazioni stipiti	<input type="checkbox"/>	<input type="checkbox"/>	<input type="checkbox"/>	<input type="checkbox"/>
		Infissi recuperabili	<input type="checkbox"/>	<input checked="" type="checkbox"/>	<input checked="" type="checkbox"/>	<input type="checkbox"/>
		Condensa	<input type="checkbox"/>	<input type="checkbox"/>	<input type="checkbox"/>	<input type="checkbox"/>
		Microflora	<input type="checkbox"/>	<input type="checkbox"/>	<input type="checkbox"/>	<input type="checkbox"/>
		Altro				
CALPESTIO	MATERIALI	Basole lapidee	<input type="checkbox"/>			
		Pavimento in cotto	<input type="checkbox"/>			
		Tavelloni con scaglie di marmo	<input checked="" type="checkbox"/>			
		Mattoni di cemento	<input type="checkbox"/>			
		Pavimento divelto	<input type="checkbox"/>			
		Rustico di solaio	<input type="checkbox"/>			
		Altro				
	STATO	Fessurazioni	<input type="checkbox"/>			
		Avvallamenti	<input type="checkbox"/>			
		Rigonfiamenti	<input type="checkbox"/>			
		Crolli	<input type="checkbox"/>			
		Altro				

COPERTURA	TIPOLOGIA	VOLTA : a botte	<input type="checkbox"/>
		a padiglione	<input checked="" type="checkbox"/>
		a crociera	<input type="checkbox"/>
		a vela	<input type="checkbox"/>
		Pietra	<input type="checkbox"/>
		Tufo	<input type="checkbox"/>
	PIANA :	Solaio latero-cementizio	<input type="checkbox"/>
		Solaio in legno	<input type="checkbox"/>
		Solaio in ferro	<input type="checkbox"/>
FINITURA	INTONACO :	In buono stato	<input checked="" type="checkbox"/>
		Degradato	<input type="checkbox"/>
		Rigonfio	<input type="checkbox"/>
		Colore	
	A VISTA :		<input type="checkbox"/>
STATO	Con fessurazioni	<input type="checkbox"/>	
	Macchie di umidità	<input type="checkbox"/>	
	Giunti aperti	<input type="checkbox"/>	
	Crolli	<input type="checkbox"/>	
	Altro	<input type="checkbox"/>	
OPERE ESEGUITE	Puntelli	<input type="checkbox"/>	
	Catene : in buono stato	<input type="checkbox"/>	
	inflesse	<input type="checkbox"/>	
	arrugginite ¹	<input type="checkbox"/>	
	Tiranti	<input type="checkbox"/>	
	Contrafforti	<input type="checkbox"/>	
	Perforazioni armate	<input type="checkbox"/>	
	Altro		
DECORAZIONI	CORNICI :	lisce	<input type="checkbox"/>
		decorate	<input type="checkbox"/>
	Altro		
IMPIANTI	Elettrico <i>Fuori traccia</i>	<input checked="" type="checkbox"/>	
	Riscaldamento	<input checked="" type="checkbox"/>	
	Condizionamento	<input type="checkbox"/>	
	Canna fumaria	<input type="checkbox"/>	
	Altro		
	Note :		



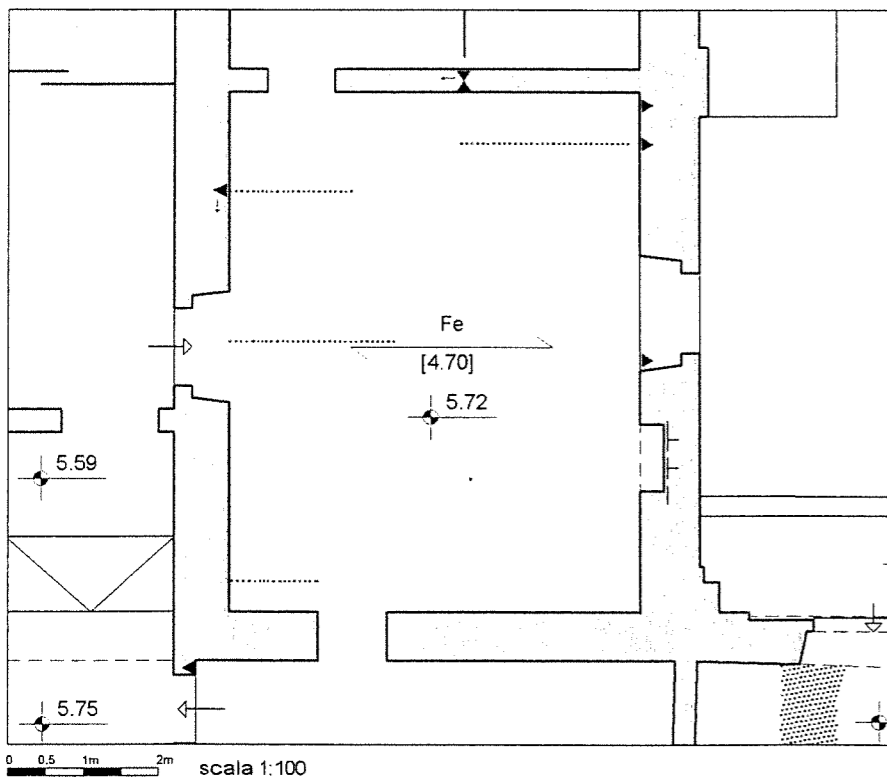
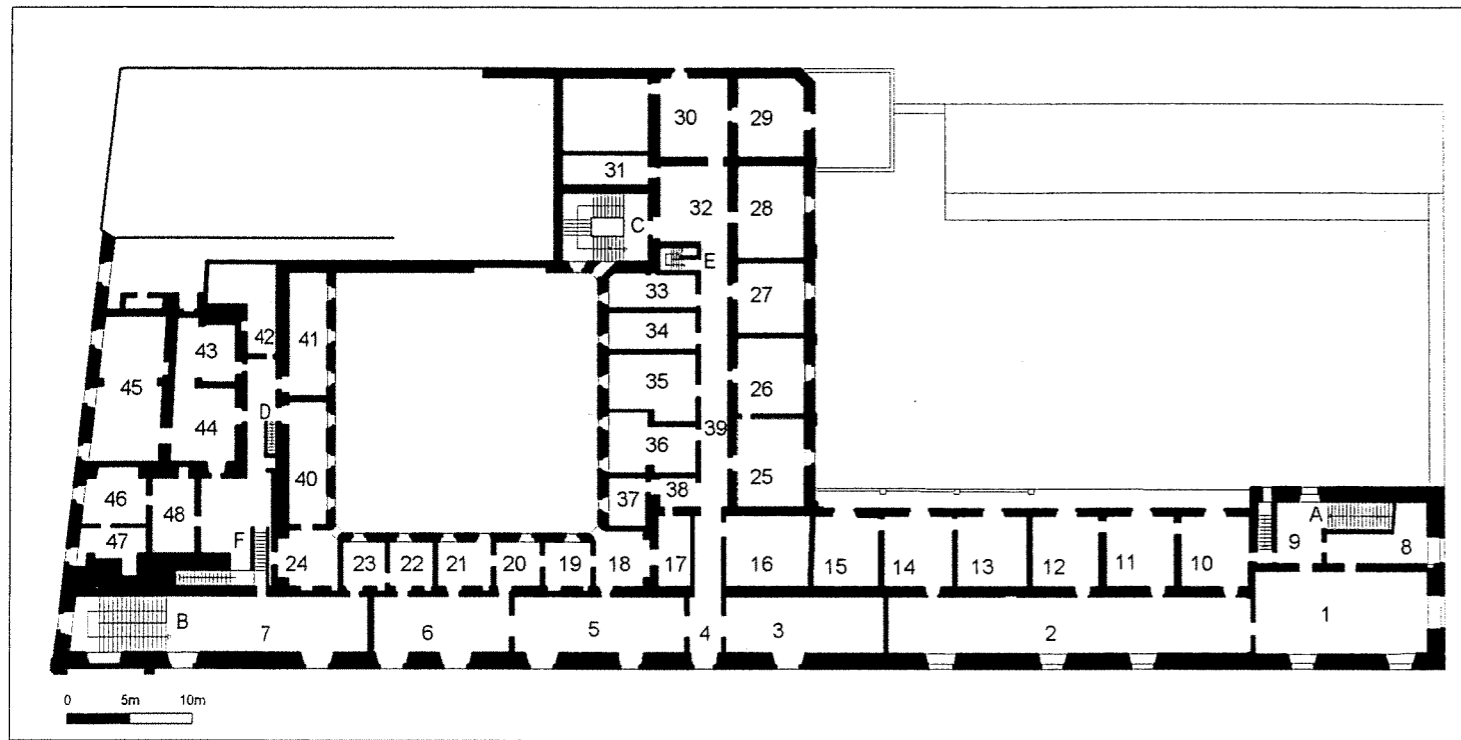
LEGENDA :

- Fessurazioni a parete con verso di concavità
- Fessurazioni passanti
- Fessurazioni diffuse
- Fessurazioni a soffitto
- Fessurazioni a pavimento
- Umidità diffusa a soffitto
- Umidità diffusa a parete
- Crollo parziale del solaio di copertura
- Crollo parziale del solaio di calpestio
- Spanciamenti
- Catene
- Tiranti provvisori

Nord
Est
Sud
Ovest

MURATURA	APPARECCHIATURA	Corpo unico	<input checked="" type="checkbox"/>	<input type="checkbox"/>	<input type="checkbox"/>	<input checked="" type="checkbox"/>
		Corpo multiplo	<input type="checkbox"/>	<input checked="" type="checkbox"/>	<input checked="" type="checkbox"/>	<input type="checkbox"/>
		Con discontinuità	<input type="checkbox"/>	<input type="checkbox"/>	<input type="checkbox"/>	<input type="checkbox"/>
		Pietra	<input type="checkbox"/>	<input type="checkbox"/>	<input type="checkbox"/>	<input type="checkbox"/>
		Tufo	<input checked="" type="checkbox"/>	<input checked="" type="checkbox"/>	<input checked="" type="checkbox"/>	<input checked="" type="checkbox"/>
		Laterizi	<input type="checkbox"/>	<input type="checkbox"/>	<input type="checkbox"/>	<input type="checkbox"/>
		Altro				
MURATURA	FINITURA	INTONACO : In buono stato	<input checked="" type="checkbox"/>	<input checked="" type="checkbox"/>	<input checked="" type="checkbox"/>	<input checked="" type="checkbox"/>
		Degradato	<input type="checkbox"/>	<input type="checkbox"/>	<input type="checkbox"/>	<input type="checkbox"/>
		Rigonfio	<input type="checkbox"/>	<input type="checkbox"/>	<input type="checkbox"/>	<input type="checkbox"/>
		Colore				
		A VISTA : Corsi regolari	<input type="checkbox"/>	<input type="checkbox"/>	<input type="checkbox"/>	<input type="checkbox"/>
		Corsi irregolari	<input type="checkbox"/>	<input type="checkbox"/>	<input type="checkbox"/>	<input type="checkbox"/>
		Pietrame non squadrato	<input type="checkbox"/>	<input type="checkbox"/>	<input type="checkbox"/>	<input type="checkbox"/>
		Giunti aperti	<input type="checkbox"/>	<input type="checkbox"/>	<input type="checkbox"/>	<input type="checkbox"/>
		Giunti stilati	<input type="checkbox"/>	<input type="checkbox"/>	<input type="checkbox"/>	<input type="checkbox"/>
		Malta degradata	<input type="checkbox"/>	<input type="checkbox"/>	<input type="checkbox"/>	<input type="checkbox"/>
		Altro				
MURATURA	STATO	Quadri lesionativi	<input checked="" type="checkbox"/>	<input checked="" type="checkbox"/>	<input checked="" type="checkbox"/>	<input checked="" type="checkbox"/>
		Con deformazioni	<input type="checkbox"/>	<input type="checkbox"/>	<input type="checkbox"/>	<input type="checkbox"/>
		Crolli	<input type="checkbox"/>	<input type="checkbox"/>	<input type="checkbox"/>	<input type="checkbox"/>
		Umidità di risalita	<input type="checkbox"/>	<input type="checkbox"/>	<input type="checkbox"/>	<input type="checkbox"/>
		Umidità diffusa	<input type="checkbox"/>	<input type="checkbox"/>	<input type="checkbox"/>	<input type="checkbox"/>
		Condensa	<input type="checkbox"/>	<input type="checkbox"/>	<input type="checkbox"/>	<input type="checkbox"/>
		Microflora	<input type="checkbox"/>	<input type="checkbox"/>	<input type="checkbox"/>	<input type="checkbox"/>
		Altro				
MURATURA	APERTURE	Tompagnate	<input type="checkbox"/>	<input type="checkbox"/>	<input type="checkbox"/>	<input type="checkbox"/>
		Puntellate	<input type="checkbox"/>	<input type="checkbox"/>	<input type="checkbox"/>	<input type="checkbox"/>
		Stipiti in pietra	<input type="checkbox"/>	<input type="checkbox"/>	<input type="checkbox"/>	<input type="checkbox"/>
		Fessurazioni stipiti	<input type="checkbox"/>	<input type="checkbox"/>	<input type="checkbox"/>	<input type="checkbox"/>
		Infissi recuperabili	<input type="checkbox"/>	<input checked="" type="checkbox"/>	<input checked="" type="checkbox"/>	<input type="checkbox"/>
		Condensa	<input type="checkbox"/>	<input type="checkbox"/>	<input type="checkbox"/>	<input type="checkbox"/>
		Microflora	<input type="checkbox"/>	<input type="checkbox"/>	<input type="checkbox"/>	<input type="checkbox"/>
		Altro				
CALPESTIO	MATERIALI	Basole lapidee	<input type="checkbox"/>			<input type="checkbox"/>
		Pavimento in cotto	<input type="checkbox"/>			<input type="checkbox"/>
		Tavelloni con scaglie di marmo	<input checked="" type="checkbox"/>			<input checked="" type="checkbox"/>
		Mattoni di cemento	<input type="checkbox"/>			<input type="checkbox"/>
		Pavimento divelto	<input type="checkbox"/>			<input type="checkbox"/>
		Rustico di solaio	<input type="checkbox"/>			<input type="checkbox"/>
		Altro				
CALPESTIO	STATO	Fessurazioni	<input type="checkbox"/>			<input type="checkbox"/>
		Avvallamenti	<input type="checkbox"/>			<input type="checkbox"/>
		Rigonfiamenti	<input type="checkbox"/>			<input type="checkbox"/>
		Crolli	<input type="checkbox"/>			<input type="checkbox"/>
		Altro				

COPERTURA	TIPOLOGIA	VOLTA : a botte	<input type="checkbox"/>
		a padiglione	<input checked="" type="checkbox"/>
		a crociera	<input type="checkbox"/>
		a vela	<input type="checkbox"/>
		Pietra	<input type="checkbox"/>
		Tufo	<input type="checkbox"/>
COPERTURA	FINITURA	PIANA : Solaio latero-cementizio	<input type="checkbox"/>
		Solaio in legno	<input type="checkbox"/>
		Solaio in ferro	<input type="checkbox"/>
COPERTURA	STATO	INTONACO : In buono stato	<input type="checkbox"/>
		Degradato	<input type="checkbox"/>
		Rigonfio	<input type="checkbox"/>
		Colore	
		A VISTA :	<input type="checkbox"/>
COPERTURA	OPERE ESEGUITE	Puntelli	<input type="checkbox"/>
		Catene : in buono stato	<input type="checkbox"/>
		inflexe	<input type="checkbox"/>
		arrugginite	<input type="checkbox"/>
		Tiranti	<input type="checkbox"/>
		Contrafforti	<input type="checkbox"/>
		Perforazioni armate	<input type="checkbox"/>
		Altro	
COPERTURA	DECORAZIONI	CORNICI : lisce	<input type="checkbox"/>
		decorate	<input type="checkbox"/>
		Altro	
COPERTURA	IMPIANTI	Elettrico <i>Fuori traccia</i>	<input checked="" type="checkbox"/>
		Riscaldamento	<input checked="" type="checkbox"/>
		Condizionamento	<input type="checkbox"/>
		Canna fumaria	<input type="checkbox"/>
		Altro	
		Note :	



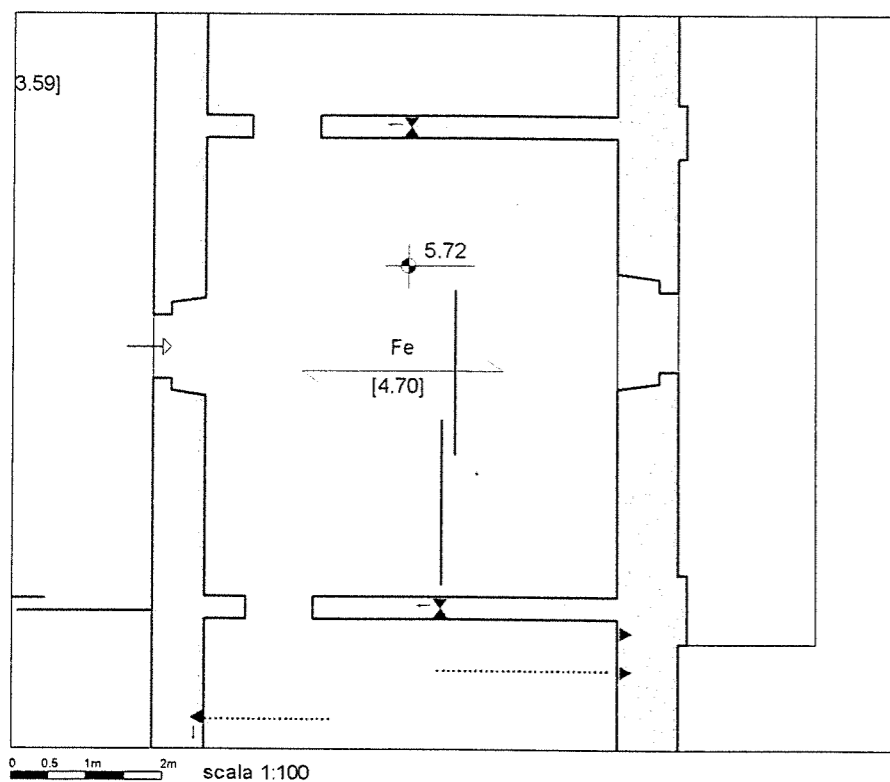
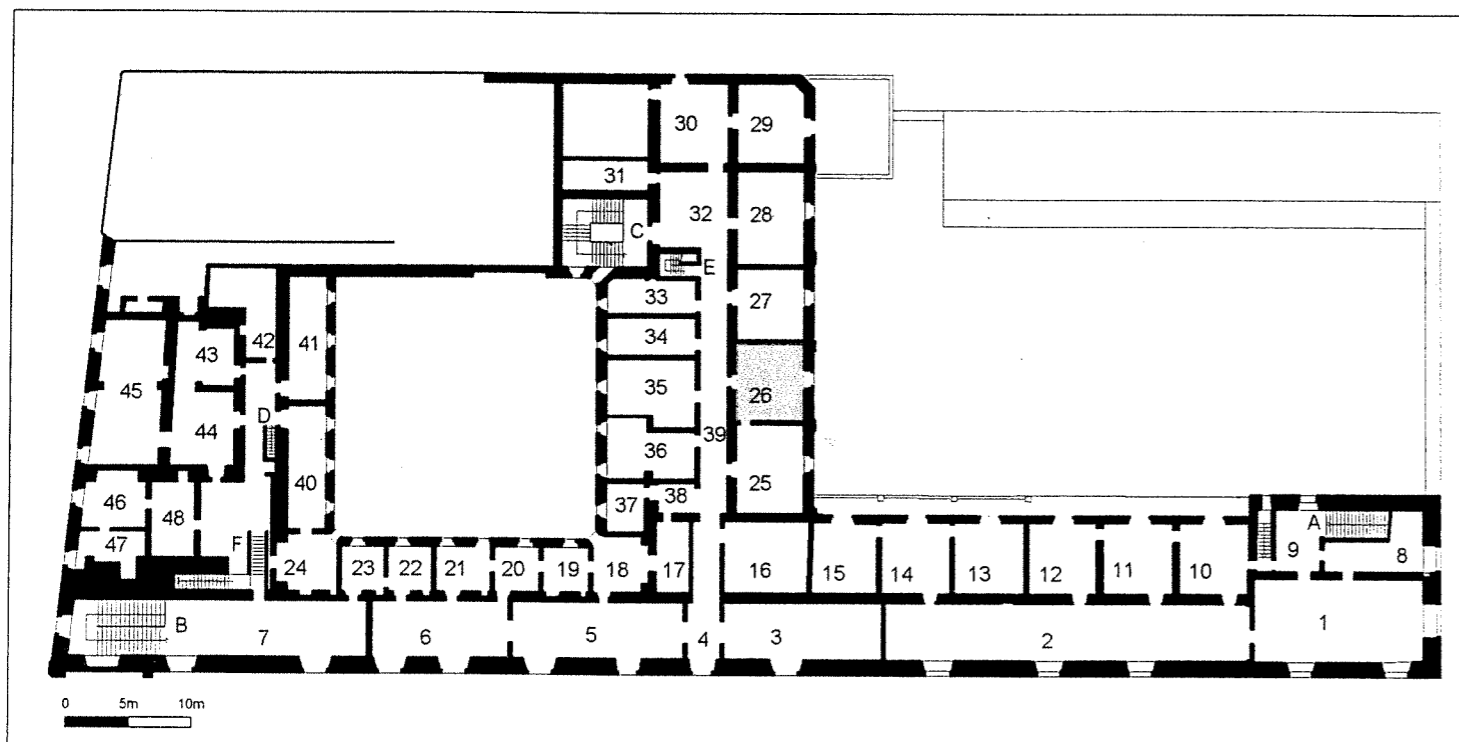
LEGENDA :

- Fessurazioni a parete con verso di concavità
- Fessurazioni passanti
- Fessurazioni diffuse
- Fessurazioni a soffitto
- Fessurazioni a pavimento
- Umidità diffusa a soffitto
- Umidità diffusa a parete
- Crollo parziale del solaio di copertura
- Crollo parziale del solaio di calpestio
- Spanciamenti
- Catene
- Tiranti provvisionali

Nord
Est
Sud
Ovest

MURATURA	APPARECCHIATURA	Corpo unico	<input type="checkbox"/>	<input type="checkbox"/>	<input type="checkbox"/>	<input checked="" type="checkbox"/>
		Corpo multiplo	<input checked="" type="checkbox"/>	<input checked="" type="checkbox"/>	<input checked="" type="checkbox"/>	<input type="checkbox"/>
		Con discontinuità	<input type="checkbox"/>	<input type="checkbox"/>	<input type="checkbox"/>	<input type="checkbox"/>
MURATURA	FINITURA	INTONACO : In buono stato	<input checked="" type="checkbox"/>	<input checked="" type="checkbox"/>	<input checked="" type="checkbox"/>	<input checked="" type="checkbox"/>
		Degradato	<input type="checkbox"/>	<input type="checkbox"/>	<input type="checkbox"/>	<input type="checkbox"/>
		Rigonfio	<input type="checkbox"/>	<input type="checkbox"/>	<input type="checkbox"/>	<input type="checkbox"/>
MURATURA	STATO	A VISTA : Corsi regolari	<input type="checkbox"/>	<input type="checkbox"/>	<input type="checkbox"/>	<input type="checkbox"/>
		Corsi irregolari	<input type="checkbox"/>	<input type="checkbox"/>	<input type="checkbox"/>	<input type="checkbox"/>
		Pietrame non squadrato	<input type="checkbox"/>	<input type="checkbox"/>	<input type="checkbox"/>	<input type="checkbox"/>
MURATURA	APERTURE	Giunti aperti	<input type="checkbox"/>	<input type="checkbox"/>	<input type="checkbox"/>	<input type="checkbox"/>
		Giunti stilati	<input type="checkbox"/>	<input type="checkbox"/>	<input type="checkbox"/>	<input type="checkbox"/>
		Malta degradata	<input type="checkbox"/>	<input type="checkbox"/>	<input type="checkbox"/>	<input type="checkbox"/>
MURATURA	STATO	Altro	<input type="checkbox"/>	<input type="checkbox"/>	<input type="checkbox"/>	<input type="checkbox"/>
		Quadri lesionativi	<input checked="" type="checkbox"/>	<input type="checkbox"/>	<input checked="" type="checkbox"/>	<input checked="" type="checkbox"/>
		Con deformazioni	<input type="checkbox"/>	<input type="checkbox"/>	<input type="checkbox"/>	<input type="checkbox"/>
MURATURA	APERTURE	Crolli	<input type="checkbox"/>	<input type="checkbox"/>	<input type="checkbox"/>	<input type="checkbox"/>
		Umidità di risalita	<input type="checkbox"/>	<input type="checkbox"/>	<input type="checkbox"/>	<input type="checkbox"/>
		Umidità diffusa	<input checked="" type="checkbox"/>	<input type="checkbox"/>	<input type="checkbox"/>	<input type="checkbox"/>
MURATURA	APERTURE	Condensa	<input type="checkbox"/>	<input type="checkbox"/>	<input type="checkbox"/>	<input type="checkbox"/>
		Microflora	<input type="checkbox"/>	<input type="checkbox"/>	<input type="checkbox"/>	<input type="checkbox"/>
		Altro	<input type="checkbox"/>	<input type="checkbox"/>	<input type="checkbox"/>	<input type="checkbox"/>
CALPESTIO	MATERIALI	Tompagnate	<input type="checkbox"/>	<input type="checkbox"/>	<input type="checkbox"/>	<input type="checkbox"/>
		Puntellate	<input type="checkbox"/>	<input type="checkbox"/>	<input type="checkbox"/>	<input type="checkbox"/>
		Stipiti in pietra	<input type="checkbox"/>	<input type="checkbox"/>	<input type="checkbox"/>	<input type="checkbox"/>
CALPESTIO	STATO	Fessurazioni stipiti	<input type="checkbox"/>	<input type="checkbox"/>	<input type="checkbox"/>	<input type="checkbox"/>
		Infissi recuperabili	<input type="checkbox"/>	<input type="checkbox"/>	<input type="checkbox"/>	<input type="checkbox"/>
		Condensa	<input type="checkbox"/>	<input type="checkbox"/>	<input type="checkbox"/>	<input type="checkbox"/>
CALPESTIO	STATO	Microflora	<input type="checkbox"/>	<input type="checkbox"/>	<input type="checkbox"/>	<input type="checkbox"/>
		Altro	<input type="checkbox"/>	<input type="checkbox"/>	<input type="checkbox"/>	<input type="checkbox"/>
		Basole lapidee	<input type="checkbox"/>	<input type="checkbox"/>	<input type="checkbox"/>	<input type="checkbox"/>
CALPESTIO	STATO	Pavimento in cotto	<input type="checkbox"/>	<input type="checkbox"/>	<input type="checkbox"/>	<input type="checkbox"/>
		Tavelloni con scaglie di marmo	<input checked="" type="checkbox"/>	<input type="checkbox"/>	<input type="checkbox"/>	<input type="checkbox"/>
		Mattoni di cemento	<input type="checkbox"/>	<input type="checkbox"/>	<input type="checkbox"/>	<input type="checkbox"/>
CALPESTIO	STATO	Pavimento divelto	<input type="checkbox"/>	<input type="checkbox"/>	<input type="checkbox"/>	<input type="checkbox"/>
		Rustico di solaio	<input type="checkbox"/>	<input type="checkbox"/>	<input type="checkbox"/>	<input type="checkbox"/>
		Altro	<input type="checkbox"/>	<input type="checkbox"/>	<input type="checkbox"/>	<input type="checkbox"/>
CALPESTIO	STATO	Fessurazioni	<input type="checkbox"/>	<input type="checkbox"/>	<input type="checkbox"/>	<input type="checkbox"/>
		Ayvallamenti	<input type="checkbox"/>	<input type="checkbox"/>	<input type="checkbox"/>	<input type="checkbox"/>
		Rigonfiamenti	<input type="checkbox"/>	<input type="checkbox"/>	<input type="checkbox"/>	<input type="checkbox"/>
CALPESTIO	STATO	Crolli	<input type="checkbox"/>	<input type="checkbox"/>	<input type="checkbox"/>	<input type="checkbox"/>
		Altro	<input type="checkbox"/>	<input type="checkbox"/>	<input type="checkbox"/>	<input type="checkbox"/>

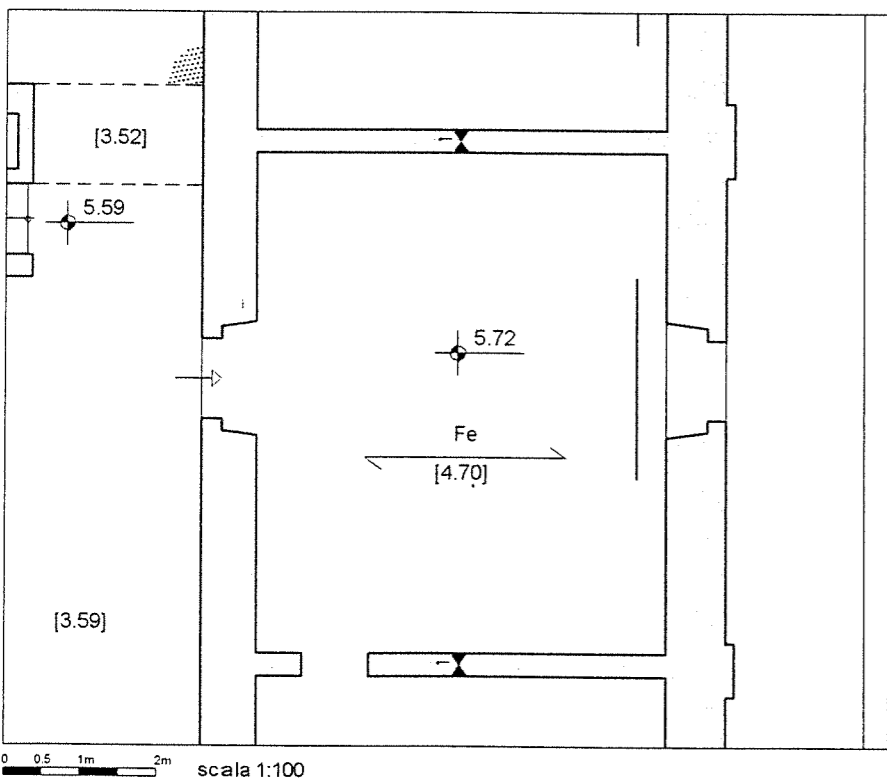
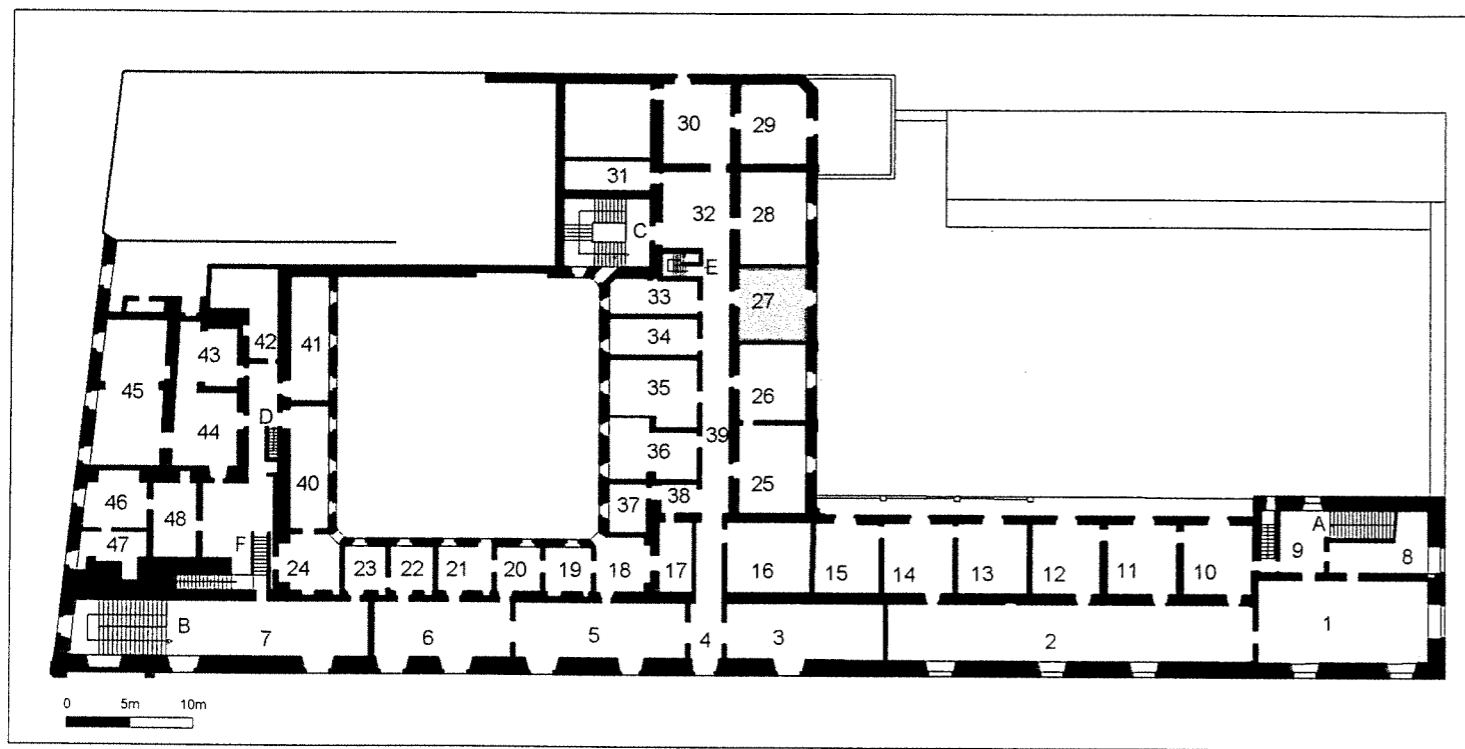
COPERTURA	TIPOLOGIA	VOLTA : a botte	<input type="checkbox"/>
		a padiglione	<input type="checkbox"/>
		a crociera	<input type="checkbox"/>
COPERTURA	TIPOLOGIA	a vela	<input type="checkbox"/>
		Pietra	<input type="checkbox"/>
		Tufo	<input type="checkbox"/>
COPERTURA	FINITURA	PIANA : Solaio latero-cementizio	<input type="checkbox"/>
		Solaio in legno	<input type="checkbox"/>
		Solaio in ferro	<input checked="" type="checkbox"/>
COPERTURA	STATO	INTONACO : In buono stato	<input checked="" type="checkbox"/>
		Degradato	<input type="checkbox"/>
		Rigonfio	<input type="checkbox"/>
COPERTURA	STATO	Colori	<input type="checkbox"/>
		A VISTA :	<input type="checkbox"/>
		Con fessurazioni	<input checked="" type="checkbox"/>
COPERTURA	STATO	Macchie di umidità	<input type="checkbox"/>
		Giunti aperti	<input type="checkbox"/>
		Crolli	<input type="checkbox"/>
COPERTURA	STATO	Altro	<input type="checkbox"/>
		Puntelli	<input type="checkbox"/>
		Catene : in buono stato	<input type="checkbox"/>
COPERTURA	OPERE ESEGUITE	inflexe	<input type="checkbox"/>
		arrugginite	<input type="checkbox"/>
		Tiranti	<input type="checkbox"/>
COPERTURA	OPERE ESEGUITE	Contrafforti	<input type="checkbox"/>
		Perforazioni armate	<input type="checkbox"/>
		Altro	<input type="checkbox"/>
DECORAZIONI	CORNICI :	lisce	<input type="checkbox"/>
		decorate	<input type="checkbox"/>
		Altro	<input type="checkbox"/>
IMPIANTI	IMPIANTI	Elettrico	<input type="checkbox"/>
		Riscaldamento	<input type="checkbox"/>
		Condizionamento	<input type="checkbox"/>
IMPIANTI	IMPIANTI	Canna fumaria	<input type="checkbox"/>
		Altro	<input type="checkbox"/>
		Note :	
IMPIANTI	IMPIANTI	Cantiere	
		Intonaco rifatto a ovest dove c'era grande fessurazione parabolica	



LEGENDA :

-  Fessurazioni a parete con verso di concavità
-  Fessurazioni passanti
-  Fessurazioni diffuse
-  Fessurazioni a soffitto
-  Fessurazioni a pavimento
-  Umidità diffusa a soffitto
-  Umidità diffusa a parete
-  Crollo parziale del solaio di copertura
-  Crollo parziale del solaio di calpestio
-  Spanciamenti
-  Catene
-  Tiranti provvisori

		Nord	Est	Sud	Ovest	
MURATURA	APPARECCHIATURA	Corpo unico	<input type="checkbox"/>	<input type="checkbox"/>	<input type="checkbox"/>	<input type="checkbox"/>
	Corpo multiplo	<input checked="" type="checkbox"/>	<input checked="" type="checkbox"/>	<input checked="" type="checkbox"/>	<input checked="" type="checkbox"/>	
	Con discontinuità	<input type="checkbox"/>	<input type="checkbox"/>	<input type="checkbox"/>	<input type="checkbox"/>	
	Pietra	<input type="checkbox"/>	<input type="checkbox"/>	<input type="checkbox"/>	<input type="checkbox"/>	
	Tufo	<input checked="" type="checkbox"/>	<input checked="" type="checkbox"/>	<input checked="" type="checkbox"/>	<input checked="" type="checkbox"/>	
	Laterizi	<input type="checkbox"/>	<input type="checkbox"/>	<input type="checkbox"/>	<input type="checkbox"/>	
	Altro <i>pilastri in pietra</i>	<input type="checkbox"/>	<input type="checkbox"/>	<input type="checkbox"/>	<input type="checkbox"/>	
	FINITURA	INTONACO : In buono stato	<input checked="" type="checkbox"/>	<input checked="" type="checkbox"/>	<input checked="" type="checkbox"/>	<input checked="" type="checkbox"/>
	Degradato	<input type="checkbox"/>	<input type="checkbox"/>	<input type="checkbox"/>	<input type="checkbox"/>	
	Rigonfio	<input type="checkbox"/>	<input type="checkbox"/>	<input type="checkbox"/>	<input type="checkbox"/>	
Altro	<input type="checkbox"/>	<input type="checkbox"/>	<input type="checkbox"/>	<input type="checkbox"/>		
STATO	A VISTA : Corsi regolari	<input type="checkbox"/>	<input type="checkbox"/>	<input type="checkbox"/>	<input type="checkbox"/>	
Corsi irregolari	<input type="checkbox"/>	<input type="checkbox"/>	<input type="checkbox"/>	<input type="checkbox"/>		
Pietrame non squadrato	<input type="checkbox"/>	<input type="checkbox"/>	<input type="checkbox"/>	<input type="checkbox"/>		
Giunti aperti	<input type="checkbox"/>	<input type="checkbox"/>	<input type="checkbox"/>	<input type="checkbox"/>		
Giunti stilati	<input type="checkbox"/>	<input type="checkbox"/>	<input type="checkbox"/>	<input type="checkbox"/>		
Malta degradata	<input type="checkbox"/>	<input type="checkbox"/>	<input type="checkbox"/>	<input type="checkbox"/>		
Altro	<input type="checkbox"/>	<input type="checkbox"/>	<input type="checkbox"/>	<input type="checkbox"/>		
APERTURE	Quadri lesionativi	<input type="checkbox"/>	<input checked="" type="checkbox"/>	<input type="checkbox"/>	<input checked="" type="checkbox"/>	
Con deformazioni	<input type="checkbox"/>	<input type="checkbox"/>	<input type="checkbox"/>	<input type="checkbox"/>		
Crolli	<input type="checkbox"/>	<input type="checkbox"/>	<input type="checkbox"/>	<input type="checkbox"/>		
Umidità di risalita	<input type="checkbox"/>	<input type="checkbox"/>	<input type="checkbox"/>	<input type="checkbox"/>		
Umidità diffusa	<input type="checkbox"/>	<input type="checkbox"/>	<input type="checkbox"/>	<input type="checkbox"/>		
Condensa	<input type="checkbox"/>	<input type="checkbox"/>	<input type="checkbox"/>	<input type="checkbox"/>		
Microflora	<input type="checkbox"/>	<input type="checkbox"/>	<input type="checkbox"/>	<input type="checkbox"/>		
Altro	<input type="checkbox"/>	<input type="checkbox"/>	<input type="checkbox"/>	<input type="checkbox"/>		
MATERIALI	Tompagnate	<input type="checkbox"/>	<input type="checkbox"/>	<input type="checkbox"/>	<input type="checkbox"/>	
Puntellate	<input type="checkbox"/>	<input type="checkbox"/>	<input type="checkbox"/>	<input type="checkbox"/>		
Stipiti in pietra	<input checked="" type="checkbox"/>	<input type="checkbox"/>	<input type="checkbox"/>	<input type="checkbox"/>		
Fessurazioni stipiti	<input checked="" type="checkbox"/>	<input type="checkbox"/>	<input type="checkbox"/>	<input type="checkbox"/>		
Infissi recuperabili <i>Legno</i>	<input type="checkbox"/>	<input type="checkbox"/>	<input type="checkbox"/>	<input type="checkbox"/>		
Condensa	<input type="checkbox"/>	<input type="checkbox"/>	<input type="checkbox"/>	<input type="checkbox"/>		
Microflora	<input type="checkbox"/>	<input type="checkbox"/>	<input type="checkbox"/>	<input type="checkbox"/>		
Altro	<input type="checkbox"/>	<input type="checkbox"/>	<input type="checkbox"/>	<input type="checkbox"/>		
STATO	Basole lapidee	<input type="checkbox"/>	<input type="checkbox"/>	<input type="checkbox"/>	<input type="checkbox"/>	
Pavimento in cotto	<input type="checkbox"/>	<input type="checkbox"/>	<input type="checkbox"/>	<input type="checkbox"/>		
Tavelloni con scaglie di marmo	<input checked="" type="checkbox"/>	<input type="checkbox"/>	<input type="checkbox"/>	<input type="checkbox"/>		
Mattoni di cemento	<input type="checkbox"/>	<input type="checkbox"/>	<input type="checkbox"/>	<input type="checkbox"/>		
Pavimento divelto	<input type="checkbox"/>	<input type="checkbox"/>	<input type="checkbox"/>	<input type="checkbox"/>		
Rustico di solaio	<input type="checkbox"/>	<input type="checkbox"/>	<input type="checkbox"/>	<input type="checkbox"/>		
Altro	<input type="checkbox"/>	<input type="checkbox"/>	<input type="checkbox"/>	<input type="checkbox"/>		
FINITURA	Fessurazioni	<input type="checkbox"/>	<input type="checkbox"/>	<input type="checkbox"/>	<input checked="" type="checkbox"/>	
Avvallamenti	<input type="checkbox"/>	<input type="checkbox"/>	<input type="checkbox"/>	<input type="checkbox"/>		
Rigonfiamenti	<input type="checkbox"/>	<input type="checkbox"/>	<input type="checkbox"/>	<input type="checkbox"/>		
Crolli	<input type="checkbox"/>	<input type="checkbox"/>	<input type="checkbox"/>	<input type="checkbox"/>		
Altro	<input type="checkbox"/>	<input type="checkbox"/>	<input type="checkbox"/>	<input type="checkbox"/>		
TIPOLOGIA	VOLTA : a botte	<input type="checkbox"/>	<input type="checkbox"/>	<input type="checkbox"/>	<input type="checkbox"/>	
a padiglione	<input type="checkbox"/>	<input type="checkbox"/>	<input type="checkbox"/>	<input type="checkbox"/>		
a crociera	<input type="checkbox"/>	<input type="checkbox"/>	<input type="checkbox"/>	<input type="checkbox"/>		
a vela	<input type="checkbox"/>	<input type="checkbox"/>	<input type="checkbox"/>	<input type="checkbox"/>		
Pietra	<input type="checkbox"/>	<input type="checkbox"/>	<input type="checkbox"/>	<input type="checkbox"/>		
Tufo	<input type="checkbox"/>	<input type="checkbox"/>	<input type="checkbox"/>	<input type="checkbox"/>		
PIANA : Solaio latero-cementizio	<input type="checkbox"/>	<input type="checkbox"/>	<input type="checkbox"/>	<input type="checkbox"/>		
Solaio in legno	<input type="checkbox"/>	<input type="checkbox"/>	<input type="checkbox"/>	<input type="checkbox"/>		
Solaio in ferro	<input checked="" type="checkbox"/>	<input type="checkbox"/>	<input type="checkbox"/>	<input type="checkbox"/>		
FINITURA	INTONACO : In buono stato	<input checked="" type="checkbox"/>	<input type="checkbox"/>	<input type="checkbox"/>	<input type="checkbox"/>	
Degradato	<input type="checkbox"/>	<input type="checkbox"/>	<input type="checkbox"/>	<input type="checkbox"/>		
Rigonfio	<input type="checkbox"/>	<input type="checkbox"/>	<input type="checkbox"/>	<input type="checkbox"/>		
Altro	<input type="checkbox"/>	<input type="checkbox"/>	<input type="checkbox"/>	<input type="checkbox"/>		
A VISTA :	<input type="checkbox"/>	<input type="checkbox"/>	<input type="checkbox"/>	<input type="checkbox"/>		
STATO	Con fessurazioni	<input type="checkbox"/>	<input type="checkbox"/>	<input type="checkbox"/>	<input type="checkbox"/>	
Macchie di umidità	<input type="checkbox"/>	<input type="checkbox"/>	<input type="checkbox"/>	<input type="checkbox"/>		
Giunti aperti	<input type="checkbox"/>	<input type="checkbox"/>	<input type="checkbox"/>	<input type="checkbox"/>		
Crolli	<input type="checkbox"/>	<input type="checkbox"/>	<input type="checkbox"/>	<input type="checkbox"/>		
Altro	<input type="checkbox"/>	<input type="checkbox"/>	<input type="checkbox"/>	<input type="checkbox"/>		
OPERE ESEGUITE	Puntelli	<input type="checkbox"/>	<input type="checkbox"/>	<input type="checkbox"/>	<input type="checkbox"/>	
Catene : in buono stato	<input type="checkbox"/>	<input type="checkbox"/>	<input type="checkbox"/>	<input type="checkbox"/>		
inflexe	<input type="checkbox"/>	<input type="checkbox"/>	<input type="checkbox"/>	<input type="checkbox"/>		
arrugginite	<input type="checkbox"/>	<input type="checkbox"/>	<input type="checkbox"/>	<input type="checkbox"/>		
Tiranti	<input type="checkbox"/>	<input type="checkbox"/>	<input type="checkbox"/>	<input type="checkbox"/>		
Contrafforti	<input type="checkbox"/>	<input type="checkbox"/>	<input type="checkbox"/>	<input type="checkbox"/>		
Perforazioni armate	<input type="checkbox"/>	<input type="checkbox"/>	<input type="checkbox"/>	<input type="checkbox"/>		
Altro	<input type="checkbox"/>	<input type="checkbox"/>	<input type="checkbox"/>	<input type="checkbox"/>		
DECORAZIONI	CORNICI : lisce	<input type="checkbox"/>	<input type="checkbox"/>	<input type="checkbox"/>	<input type="checkbox"/>	
decorate	<input type="checkbox"/>	<input type="checkbox"/>	<input type="checkbox"/>	<input type="checkbox"/>		
Altro	<input type="checkbox"/>	<input type="checkbox"/>	<input type="checkbox"/>	<input type="checkbox"/>		
IMPIANTI	Elettrico <i>Fuori traccia</i>	<input checked="" type="checkbox"/>	<input type="checkbox"/>	<input type="checkbox"/>	<input type="checkbox"/>	
Riscaldamento	<input checked="" type="checkbox"/>	<input type="checkbox"/>	<input type="checkbox"/>	<input type="checkbox"/>		
Condizionamento	<input checked="" type="checkbox"/>	<input type="checkbox"/>	<input type="checkbox"/>	<input type="checkbox"/>		
Canna fumaria	<input type="checkbox"/>	<input type="checkbox"/>	<input type="checkbox"/>	<input type="checkbox"/>		
Altro	<input type="checkbox"/>	<input type="checkbox"/>	<input type="checkbox"/>	<input type="checkbox"/>		
Note : <i>Cantiere Intonaco appena rifatto</i>						



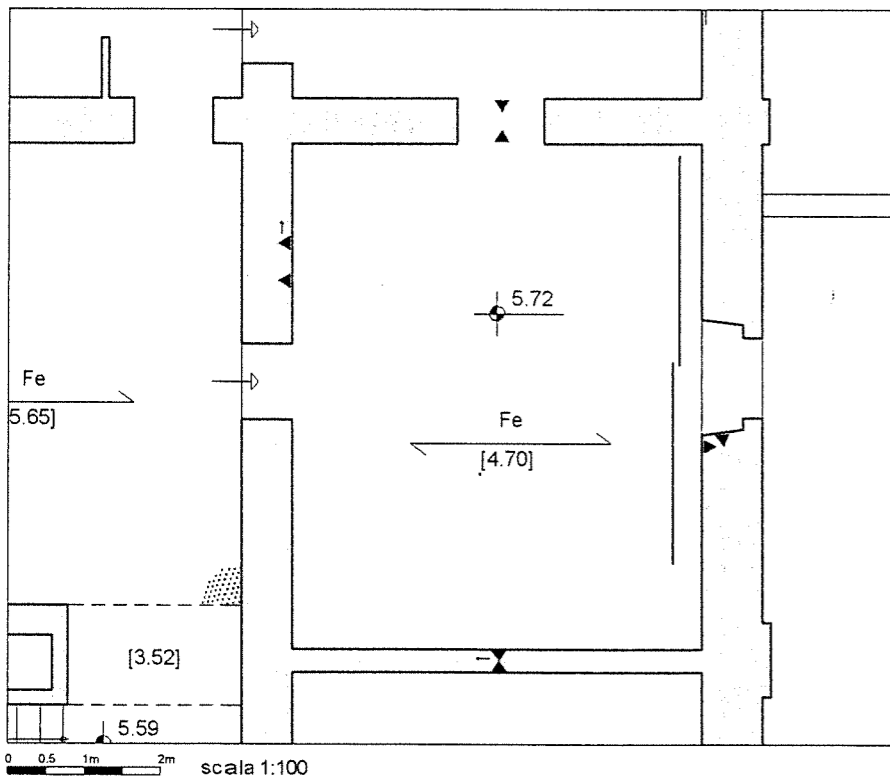
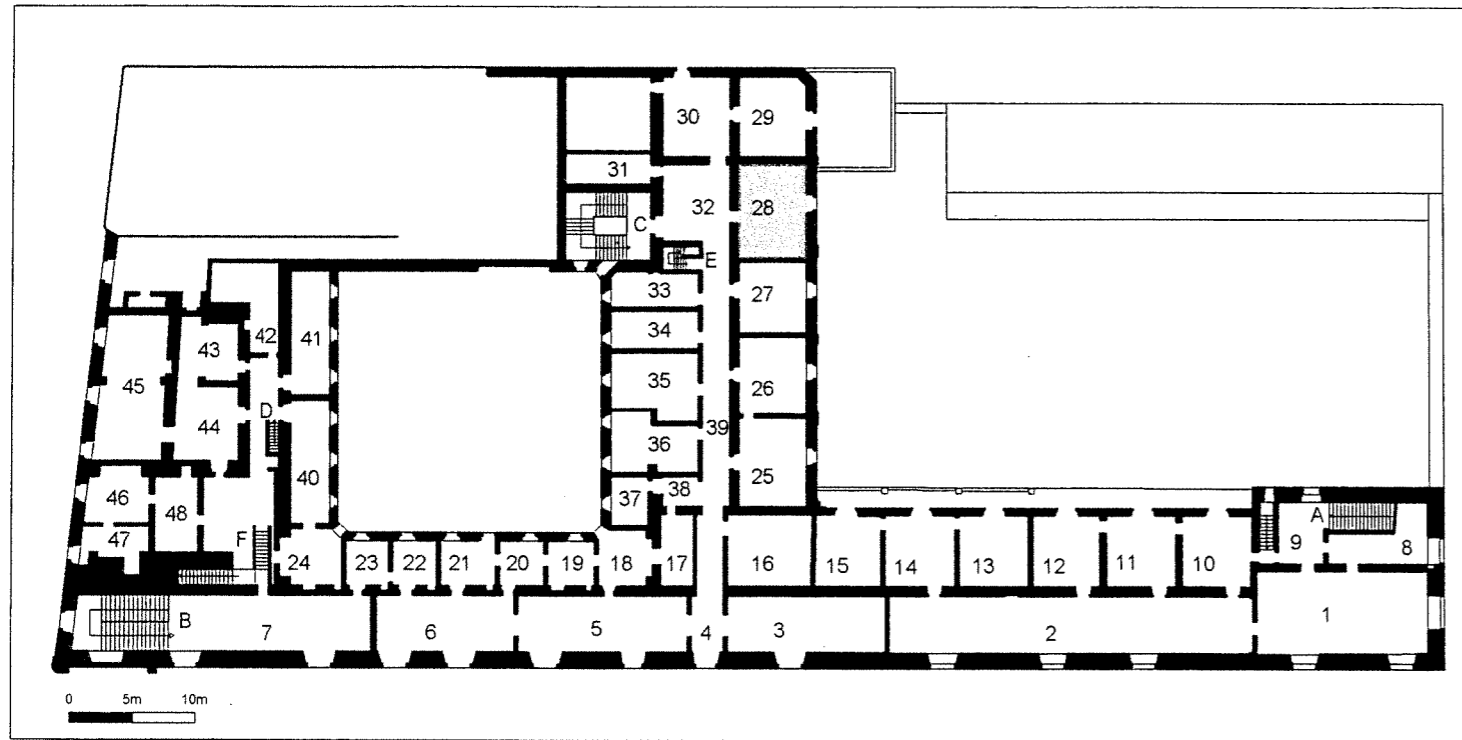
LEGENDA :

- Fessurazioni a parete con verso di concavità
- Fessurazioni passanti
- Fessurazioni diffuse
- Fessurazioni a soffitto
- Fessurazioni a pavimento
- Umidità diffusa a soffitto
- Umidità diffusa a parete
- Crollo parziale del solaio di copertura
- Crollo parziale del solaio di calpestio
- Spanciamenti
- Catene
- Tiranti provvisionali

Norc
Est
Sud
Ove

MURATURA	APPARECCHIATURA	Corpo unico	<input type="checkbox"/>	<input type="checkbox"/>	<input type="checkbox"/>	<input type="checkbox"/>
	Corpo multiplo	<input checked="" type="checkbox"/>	<input checked="" type="checkbox"/>	<input checked="" type="checkbox"/>	<input checked="" type="checkbox"/>	
	Con discontinuità	<input type="checkbox"/>	<input type="checkbox"/>	<input type="checkbox"/>	<input type="checkbox"/>	
	Pietra	<input type="checkbox"/>	<input type="checkbox"/>	<input type="checkbox"/>	<input type="checkbox"/>	
	Tufo	<input checked="" type="checkbox"/>	<input checked="" type="checkbox"/>	<input checked="" type="checkbox"/>	<input checked="" type="checkbox"/>	
	Laterizi	<input type="checkbox"/>	<input type="checkbox"/>	<input type="checkbox"/>	<input type="checkbox"/>	
	Altro					
MURATURA	FINITURA	INTONACO : In buono stato	<input checked="" type="checkbox"/>	<input type="checkbox"/>	<input checked="" type="checkbox"/>	<input checked="" type="checkbox"/>
		Degradato	<input type="checkbox"/>	<input type="checkbox"/>	<input type="checkbox"/>	<input type="checkbox"/>
		Rigonfio	<input type="checkbox"/>	<input checked="" type="checkbox"/>	<input type="checkbox"/>	<input type="checkbox"/>
		Colore				
	A VISTA :	Corsi regolari	<input type="checkbox"/>	<input type="checkbox"/>	<input type="checkbox"/>	<input type="checkbox"/>
		Corsi irregolari	<input type="checkbox"/>	<input type="checkbox"/>	<input type="checkbox"/>	<input type="checkbox"/>
		Pietrame non squadrato	<input type="checkbox"/>	<input type="checkbox"/>	<input type="checkbox"/>	<input type="checkbox"/>
		Giunti aperti	<input type="checkbox"/>	<input type="checkbox"/>	<input type="checkbox"/>	<input type="checkbox"/>
		Giunti stilati	<input type="checkbox"/>	<input type="checkbox"/>	<input type="checkbox"/>	<input type="checkbox"/>
		Malta degradata	<input type="checkbox"/>	<input type="checkbox"/>	<input type="checkbox"/>	<input type="checkbox"/>
		Altro				
MURATURA	STATO	Quadri lesionativi	<input type="checkbox"/>	<input type="checkbox"/>	<input type="checkbox"/>	<input type="checkbox"/>
		Con deformazioni	<input type="checkbox"/>	<input type="checkbox"/>	<input type="checkbox"/>	<input type="checkbox"/>
		Crolli	<input type="checkbox"/>	<input type="checkbox"/>	<input type="checkbox"/>	<input type="checkbox"/>
		Umidità di risalita	<input type="checkbox"/>	<input type="checkbox"/>	<input type="checkbox"/>	<input type="checkbox"/>
		Umidità diffusa	<input type="checkbox"/>	<input type="checkbox"/>	<input type="checkbox"/>	<input type="checkbox"/>
		Condensa	<input type="checkbox"/>	<input type="checkbox"/>	<input type="checkbox"/>	<input type="checkbox"/>
		Microflora	<input type="checkbox"/>	<input type="checkbox"/>	<input type="checkbox"/>	<input type="checkbox"/>
Altro						
MURATURA	APERTURE	Tompagnate	<input type="checkbox"/>	<input type="checkbox"/>	<input type="checkbox"/>	<input type="checkbox"/>
		Puntellate	<input type="checkbox"/>	<input type="checkbox"/>	<input type="checkbox"/>	<input type="checkbox"/>
		Stipiti in pietra	<input checked="" type="checkbox"/>	<input type="checkbox"/>	<input type="checkbox"/>	<input type="checkbox"/>
		Fessurazioni stipiti	<input checked="" type="checkbox"/>	<input type="checkbox"/>	<input type="checkbox"/>	<input type="checkbox"/>
		Infissi recuperabili Legno	<input type="checkbox"/>	<input type="checkbox"/>	<input type="checkbox"/>	<input type="checkbox"/>
		Condensa	<input type="checkbox"/>	<input type="checkbox"/>	<input type="checkbox"/>	<input type="checkbox"/>
		Microflora	<input type="checkbox"/>	<input type="checkbox"/>	<input type="checkbox"/>	<input type="checkbox"/>
Altro						
CALPESTIO	MATERIALI	Basole lapidee	<input type="checkbox"/>			
		Pavimento in cotto	<input type="checkbox"/>			
		Tavelloni con scaglie di marmo	<input checked="" type="checkbox"/>			
		Mattoni di cemento	<input type="checkbox"/>			
		Pavimento divelto	<input type="checkbox"/>			
		Rustico di solaio	<input type="checkbox"/>			
		Altro				
CALPESTIO	STATO	Fessurazioni	<input checked="" type="checkbox"/>			
		Avvallamenti	<input checked="" type="checkbox"/>			
		Rigonfiamenti	<input type="checkbox"/>			
		Crolli	<input type="checkbox"/>			
		Altro				

COPERTURA	TIPOLOGIA	VOLTA : a botte	<input type="checkbox"/>
		a padiglione	<input type="checkbox"/>
		a crociera	<input type="checkbox"/>
		a vela	<input type="checkbox"/>
		Pietra	<input type="checkbox"/>
		Tufo	<input type="checkbox"/>
COPERTURA	PIANA :	Solaio latero-cementizio	<input type="checkbox"/>
		Solaio in legno	<input type="checkbox"/>
		Solaio in ferro	<input checked="" type="checkbox"/>
		Altro	
COPERTURA	FINITURA	INTONACO : In buono stato	<input checked="" type="checkbox"/>
		Degradato	<input type="checkbox"/>
		Rigonfio	<input type="checkbox"/>
		Colore	
	A VISTA :		<input type="checkbox"/>
COPERTURA	STATO	Con fessurazioni	<input type="checkbox"/>
		Macchie di umidità	<input type="checkbox"/>
		Giunti aperti	<input type="checkbox"/>
		Crolli	<input type="checkbox"/>
		Altro	
COPERTURA	OPERE ESEGUITE	Puntelli	<input type="checkbox"/>
		Catene : in buono stato	<input type="checkbox"/>
		inflexe	<input type="checkbox"/>
		arrugginite	<input type="checkbox"/>
		Tiranti	<input type="checkbox"/>
		Contrafforti	<input type="checkbox"/>
		Perforazioni armate	<input type="checkbox"/>
		Altro	
COPERTURA	DECORAZIONI	CORNICI : lisce	<input type="checkbox"/>
		decorate	<input type="checkbox"/>
		Altro	
COPERTURA	IMPIANTI	Elettrico	<input checked="" type="checkbox"/>
		Riscaldamento	<input checked="" type="checkbox"/>
		Condizionamento	<input checked="" type="checkbox"/>
		Canna fumaria	<input type="checkbox"/>
		Altro	
Note :		Cantiere Intonaco appena fatto con chiusura lesioni	



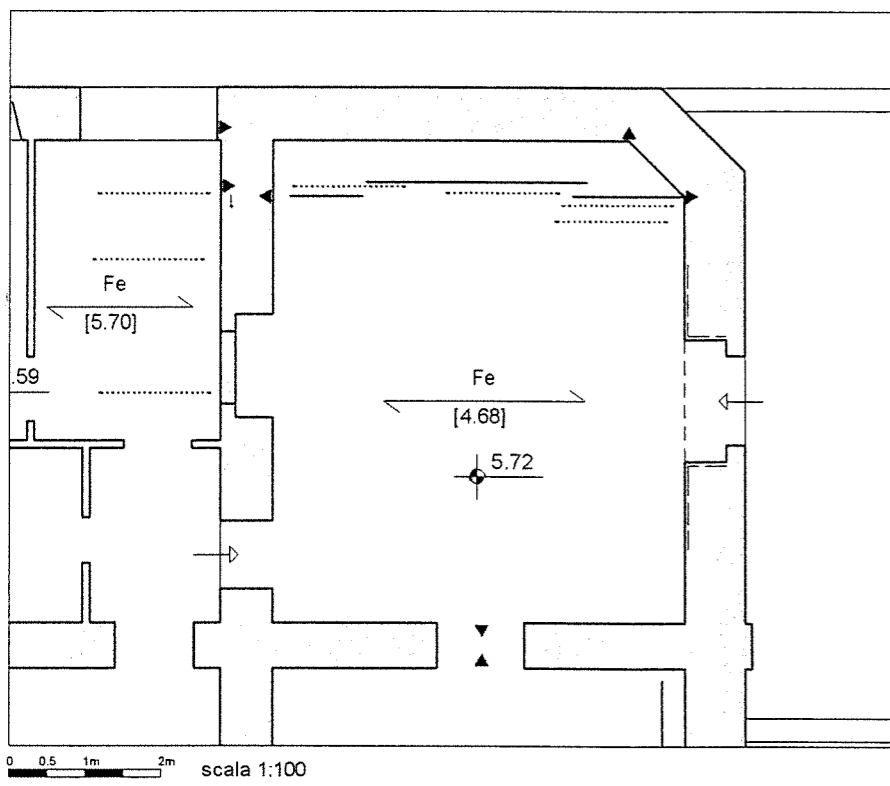
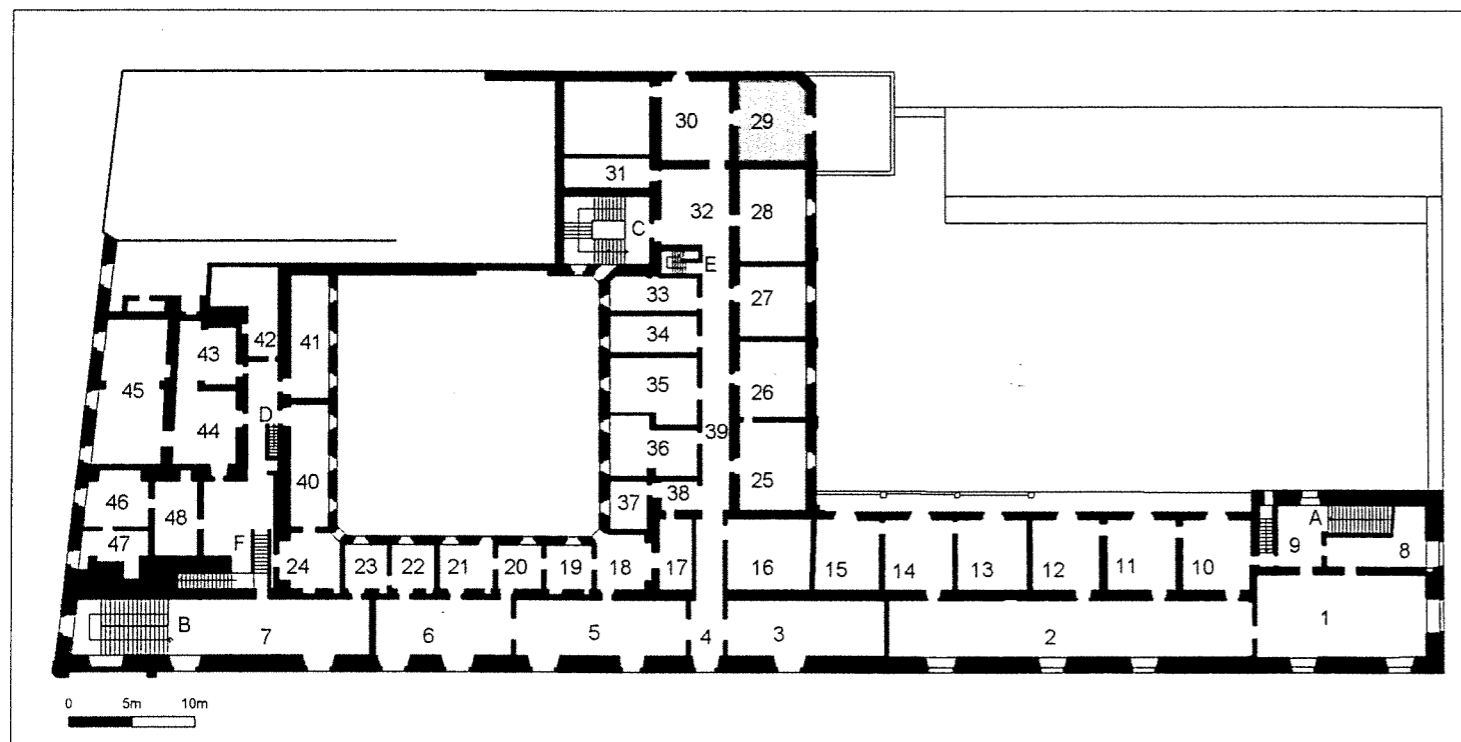
LEGENDA :

- Fessurazioni a parete con verso di concavità
- Fessurazioni passanti
- Fessurazioni diffuse
- Fessurazioni a soffitto
- Fessurazioni a pavimento
- Umidità diffusa a soffitto
- Umidità diffusa a parete
- Crollo parziale del solaio di copertura
- Crollo parziale del solaio di calpestio
- Spanciamenti
- Catene
- Tiranti provvisionali

Nord
Est
Sud
Ovest

MURATURA	APPARECCHIATURA	Corpo unico	<input type="checkbox"/>	<input type="checkbox"/>	<input type="checkbox"/>	<input type="checkbox"/>
		Corpo multiplo	<input checked="" type="checkbox"/>	<input checked="" type="checkbox"/>	<input checked="" type="checkbox"/>	<input checked="" type="checkbox"/>
		Con discontinuità	<input type="checkbox"/>	<input type="checkbox"/>	<input type="checkbox"/>	<input type="checkbox"/>
		Pietra	<input type="checkbox"/>	<input type="checkbox"/>	<input type="checkbox"/>	<input type="checkbox"/>
	Tufo	<input checked="" type="checkbox"/>	<input checked="" type="checkbox"/>	<input checked="" type="checkbox"/>	<input checked="" type="checkbox"/>	
	Laterizi	<input type="checkbox"/>	<input type="checkbox"/>	<input type="checkbox"/>	<input type="checkbox"/>	
	Altro					
MURATURA	FINITURA	INTONACO : In buono stato	<input checked="" type="checkbox"/>	<input type="checkbox"/>	<input checked="" type="checkbox"/>	<input checked="" type="checkbox"/>
		Degradato	<input type="checkbox"/>	<input type="checkbox"/>	<input type="checkbox"/>	<input type="checkbox"/>
		Rigonfio	<input type="checkbox"/>	<input checked="" type="checkbox"/>	<input type="checkbox"/>	<input type="checkbox"/>
		Colore				
		A VISTA : Corsi regolari	<input type="checkbox"/>	<input type="checkbox"/>	<input type="checkbox"/>	<input type="checkbox"/>
		Corsi irregolari	<input type="checkbox"/>	<input type="checkbox"/>	<input type="checkbox"/>	<input type="checkbox"/>
		Pietrame non squadrato	<input type="checkbox"/>	<input type="checkbox"/>	<input type="checkbox"/>	<input type="checkbox"/>
		Giunti aperti	<input type="checkbox"/>	<input type="checkbox"/>	<input type="checkbox"/>	<input type="checkbox"/>
		Giunti stitati	<input type="checkbox"/>	<input type="checkbox"/>	<input type="checkbox"/>	<input type="checkbox"/>
		Malta degradata	<input type="checkbox"/>	<input type="checkbox"/>	<input type="checkbox"/>	<input type="checkbox"/>
		Altro				
MURATURA	STATO	Quadri lesionativi	<input checked="" type="checkbox"/>	<input checked="" type="checkbox"/>	<input checked="" type="checkbox"/>	<input checked="" type="checkbox"/>
		Con deformazioni	<input type="checkbox"/>	<input type="checkbox"/>	<input type="checkbox"/>	<input type="checkbox"/>
		Crolli	<input type="checkbox"/>	<input type="checkbox"/>	<input type="checkbox"/>	<input type="checkbox"/>
		Umidità di risalita	<input type="checkbox"/>	<input type="checkbox"/>	<input type="checkbox"/>	<input type="checkbox"/>
		Umidità diffusa	<input type="checkbox"/>	<input type="checkbox"/>	<input type="checkbox"/>	<input type="checkbox"/>
		Condensa	<input type="checkbox"/>	<input type="checkbox"/>	<input type="checkbox"/>	<input type="checkbox"/>
		Microflora	<input type="checkbox"/>	<input type="checkbox"/>	<input type="checkbox"/>	<input type="checkbox"/>
		Altro				
MURATURA	APERTURE	Tompagnate	<input type="checkbox"/>	<input type="checkbox"/>	<input type="checkbox"/>	<input type="checkbox"/>
		Puntellate	<input type="checkbox"/>	<input type="checkbox"/>	<input type="checkbox"/>	<input type="checkbox"/>
		Stipiti in pietra	<input checked="" type="checkbox"/>	<input type="checkbox"/>	<input type="checkbox"/>	<input type="checkbox"/>
		Fessurazioni stipiti	<input checked="" type="checkbox"/>	<input type="checkbox"/>	<input type="checkbox"/>	<input type="checkbox"/>
		Infissi recuperabili Legno	<input type="checkbox"/>	<input type="checkbox"/>	<input type="checkbox"/>	<input type="checkbox"/>
		Condensa	<input type="checkbox"/>	<input type="checkbox"/>	<input type="checkbox"/>	<input type="checkbox"/>
		Microflora	<input type="checkbox"/>	<input type="checkbox"/>	<input type="checkbox"/>	<input type="checkbox"/>
		Altro				
CALPESTIO	MATERIALI	Basole lapidee				<input type="checkbox"/>
		Pavimento in cotto				<input type="checkbox"/>
		Tavelloni con scaglie di marmo				<input checked="" type="checkbox"/>
		Mattoni di cemento				<input type="checkbox"/>
		Pavimento divelto				<input type="checkbox"/>
		Rustico di solaio				<input type="checkbox"/>
		Altro				
CALPESTIO	STATO	Fessurazioni				<input checked="" type="checkbox"/>
		Avvallamenti				<input checked="" type="checkbox"/>
		Rigonfiamenti				<input type="checkbox"/>
		Crolli				<input type="checkbox"/>
		Altro				

COPERTURA	TIPOLOGIA	VOLTA : a botte	<input type="checkbox"/>
		a padiglione	<input type="checkbox"/>
		a crociera	<input type="checkbox"/>
		a vela	<input type="checkbox"/>
		Pietra	<input type="checkbox"/>
		Tufo	<input type="checkbox"/>
		PIANA : Solaio latero-cementizio	<input type="checkbox"/>
		Solaio in legno	<input type="checkbox"/>
		Solaio in ferro	<input checked="" type="checkbox"/>
COPERTURA	FINITURA	INTONACO : In buono stato	<input checked="" type="checkbox"/>
		Degradato	<input type="checkbox"/>
		Rigonfio	<input type="checkbox"/>
		Colore	
		A VISTA :	<input type="checkbox"/>
COPERTURA	STATO	Con fessurazioni	<input type="checkbox"/>
		Macchie di umidità	<input type="checkbox"/>
		Giunti aperti	<input type="checkbox"/>
		Crolli	<input type="checkbox"/>
		Altro	
COPERTURA	OPERE ESEGUITE	Puntelli	<input type="checkbox"/>
		Catene : in buono stato	<input type="checkbox"/>
		inflexe	<input type="checkbox"/>
		arrugginite	<input type="checkbox"/>
		Tiranti	<input type="checkbox"/>
		Contrafforti	<input type="checkbox"/>
		Perforazioni armate	<input type="checkbox"/>
		Altro	
COPERTURA	DECORAZIONI	CORNICI : lisce	<input type="checkbox"/>
		decorate	<input type="checkbox"/>
		Altro	
COPERTURA	IMPIANTI	Elettrico	<input checked="" type="checkbox"/>
		Riscaldamento	<input checked="" type="checkbox"/>
		Condizionamento	<input type="checkbox"/>
		Canna fumaria	<input type="checkbox"/>
		Altro	
		Note :	

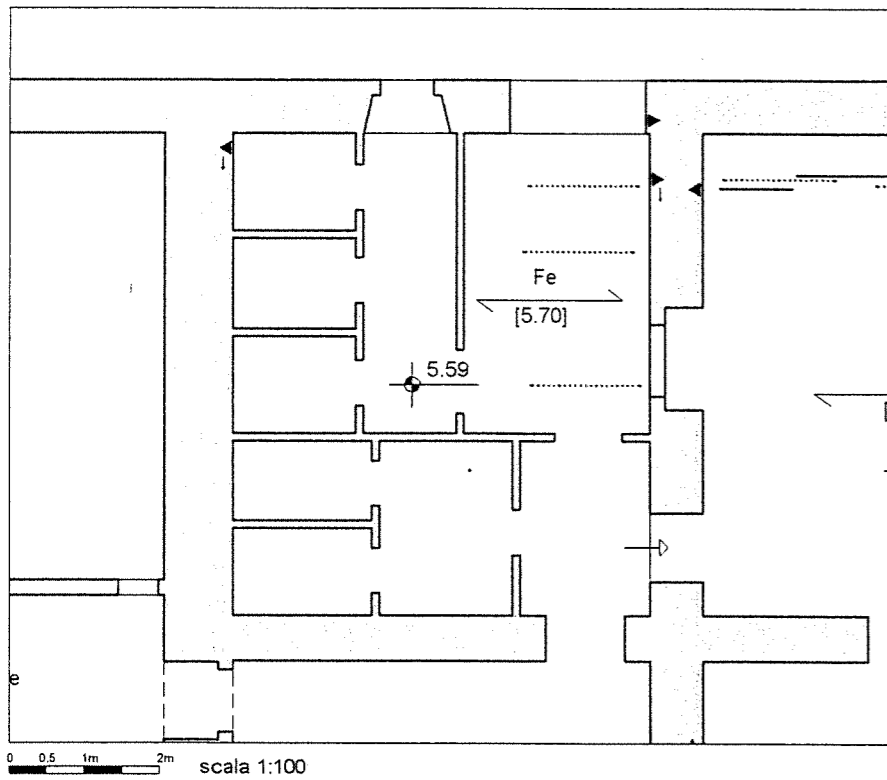
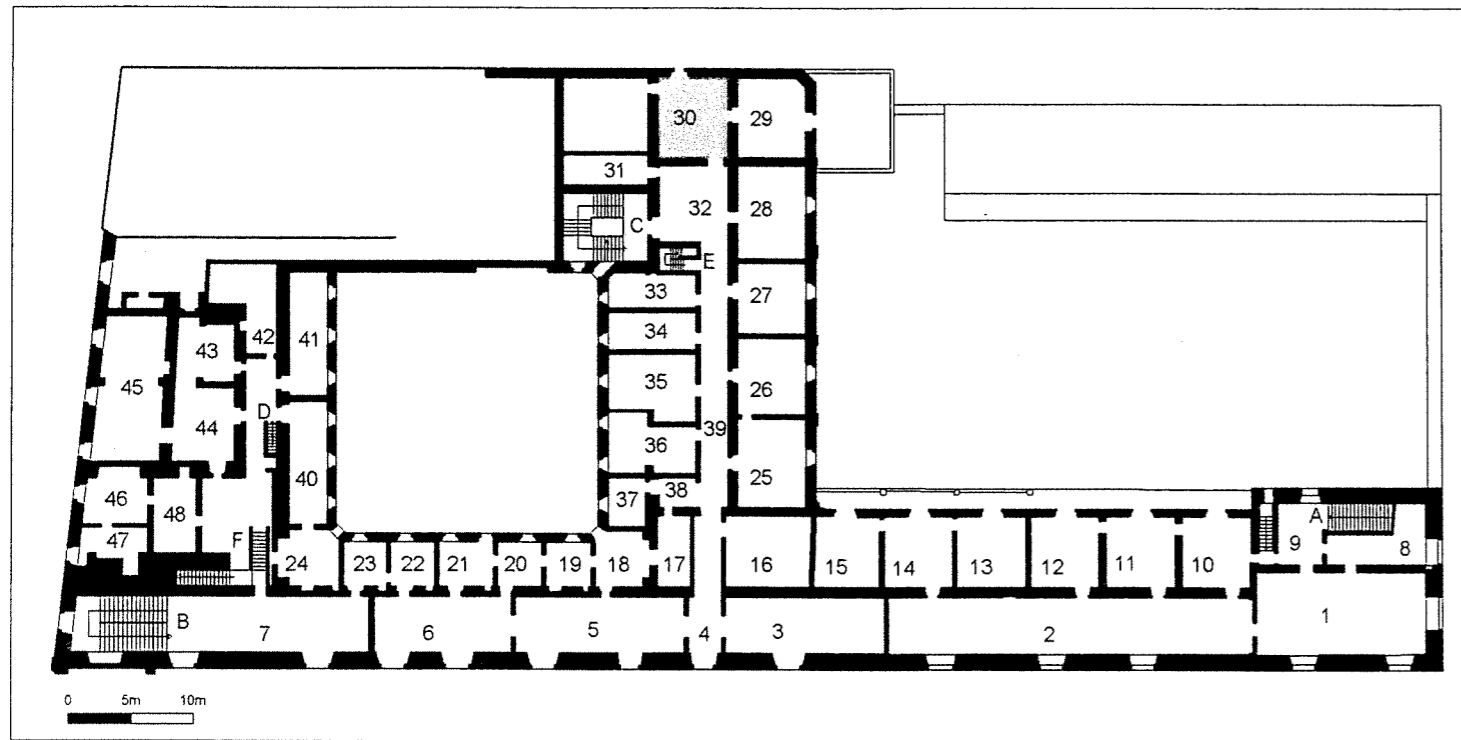


- LEGENDA :
- Fessurazioni a parete con verso di concavità
 - Fessurazioni passanti
 - Fessurazioni diffuse
 - Fessurazioni a soffitto
 - Fessurazioni a pavimento
 - Umidità diffusa a soffitto
 - Umidità diffusa a parete
 - Crollo parziale del solaio di copertura
 - Crollo parziale del solaio di calpestio
 - Spanciamenti
 - Catene
 - Tiranti provvisionali

Nord
Est
Sud
Ovest

MURATURA	APPARECCHIATURA	Corpo unico	<input type="checkbox"/>	<input type="checkbox"/>	<input type="checkbox"/>	<input type="checkbox"/>
	Corpo multiplo	<input checked="" type="checkbox"/>	<input checked="" type="checkbox"/>	<input checked="" type="checkbox"/>	<input checked="" type="checkbox"/>	
	Con discontinuità	<input type="checkbox"/>	<input type="checkbox"/>	<input type="checkbox"/>	<input type="checkbox"/>	
	Pietra	<input type="checkbox"/>	<input type="checkbox"/>	<input type="checkbox"/>	<input type="checkbox"/>	
	Tufo	<input checked="" type="checkbox"/>	<input checked="" type="checkbox"/>	<input checked="" type="checkbox"/>	<input checked="" type="checkbox"/>	
	Laterizi	<input type="checkbox"/>	<input type="checkbox"/>	<input type="checkbox"/>	<input type="checkbox"/>	
	Altro					
	INTONACO : In buono stato	<input checked="" type="checkbox"/>	<input checked="" type="checkbox"/>	<input checked="" type="checkbox"/>	<input checked="" type="checkbox"/>	
	Degradato	<input type="checkbox"/>	<input type="checkbox"/>	<input type="checkbox"/>	<input type="checkbox"/>	
	Rigonfio	<input type="checkbox"/>	<input type="checkbox"/>	<input type="checkbox"/>	<input type="checkbox"/>	
	Colore					
	A VISTA :	Corsi regolari	<input type="checkbox"/>	<input type="checkbox"/>	<input type="checkbox"/>	<input type="checkbox"/>
		Corsi irregolari	<input type="checkbox"/>	<input type="checkbox"/>	<input type="checkbox"/>	<input type="checkbox"/>
		Pietrame non squadrato	<input type="checkbox"/>	<input type="checkbox"/>	<input type="checkbox"/>	<input type="checkbox"/>
		Giunti aperti	<input type="checkbox"/>	<input type="checkbox"/>	<input type="checkbox"/>	<input type="checkbox"/>
		Giunti stilati	<input type="checkbox"/>	<input type="checkbox"/>	<input type="checkbox"/>	<input type="checkbox"/>
		Malta degradata	<input type="checkbox"/>	<input type="checkbox"/>	<input type="checkbox"/>	<input type="checkbox"/>
		Altro				
STATO	Quadri lesionativi	<input type="checkbox"/>	<input type="checkbox"/>	<input type="checkbox"/>	<input type="checkbox"/>	
	Con deformazioni	<input type="checkbox"/>	<input type="checkbox"/>	<input type="checkbox"/>	<input type="checkbox"/>	
	Crolli	<input type="checkbox"/>	<input type="checkbox"/>	<input type="checkbox"/>	<input type="checkbox"/>	
	Umidità di risalita	<input checked="" type="checkbox"/>	<input type="checkbox"/>	<input type="checkbox"/>	<input type="checkbox"/>	
	Umidità diffusa	<input type="checkbox"/>	<input type="checkbox"/>	<input type="checkbox"/>	<input type="checkbox"/>	
	Condensa	<input type="checkbox"/>	<input type="checkbox"/>	<input type="checkbox"/>	<input type="checkbox"/>	
	Microflora	<input type="checkbox"/>	<input type="checkbox"/>	<input type="checkbox"/>	<input type="checkbox"/>	
Altro						
APERTURE	Tompagnate	<input type="checkbox"/>	<input type="checkbox"/>	<input checked="" type="checkbox"/>	<input type="checkbox"/>	
	Puntellate	<input type="checkbox"/>	<input type="checkbox"/>	<input type="checkbox"/>	<input type="checkbox"/>	
	Stipiti in pietra	<input type="checkbox"/>	<input type="checkbox"/>	<input type="checkbox"/>	<input type="checkbox"/>	
	Fessurazioni stipiti	<input type="checkbox"/>	<input type="checkbox"/>	<input type="checkbox"/>	<input type="checkbox"/>	
	Infissi recuperabili	<input type="checkbox"/>	<input type="checkbox"/>	<input type="checkbox"/>	<input type="checkbox"/>	
	Condensa	<input type="checkbox"/>	<input type="checkbox"/>	<input type="checkbox"/>	<input type="checkbox"/>	
	Microflora	<input type="checkbox"/>	<input type="checkbox"/>	<input type="checkbox"/>	<input type="checkbox"/>	
Altro						
MATERIALI	Basole lapidee				<input type="checkbox"/>	
	Pavimento in cotto				<input type="checkbox"/>	
	Tavelloni con scaglie di marmo				<input type="checkbox"/>	
	Mattoni di cemento				<input type="checkbox"/>	
	Pavimento divelto				<input type="checkbox"/>	
	Rustico di solaio				<input type="checkbox"/>	
	Altro					
STATO	Fessurazioni ad ovest				<input checked="" type="checkbox"/>	
	Ayvallamenti ad est				<input checked="" type="checkbox"/>	
	Rigonfiamenti				<input type="checkbox"/>	
	Crolli				<input type="checkbox"/>	
	Altro					

COPERTURA	TIPOLOGIA	VOLTA : a botte	<input type="checkbox"/>	
		a padiglione	<input type="checkbox"/>	
		a crociera	<input type="checkbox"/>	
		a vela	<input type="checkbox"/>	
		Pietra	<input type="checkbox"/>	
		Tufo	<input type="checkbox"/>	
	PIANA :	Solaio latero-cementizio	<input type="checkbox"/>	
		Solaio in legno	<input type="checkbox"/>	
		Solaio in ferro	<input checked="" type="checkbox"/>	
FINITURA	INTONACO :	In buono stato	<input type="checkbox"/>	
		Degradato	<input type="checkbox"/>	
		Rigonfio	<input type="checkbox"/>	
		Colore		
	A VISTA :		<input type="checkbox"/>	
STATO	Con fessurazioni ad ovest		<input checked="" type="checkbox"/>	
		Macchie di umidità	<input type="checkbox"/>	
		Giunti aperti	<input type="checkbox"/>	
		Crolli	<input type="checkbox"/>	
		Altro		
OPERE ESEGUITE	Puntelli		<input type="checkbox"/>	
		Catene :	in buono stato	<input type="checkbox"/>
			inflexe	<input type="checkbox"/>
			arrugginite	<input type="checkbox"/>
		Tiranti	<input type="checkbox"/>	
Contrafforti	<input type="checkbox"/>			
Perforazioni armate	<input type="checkbox"/>			
Altro				
DECORAZIONI	CORNICI :	lisce	<input type="checkbox"/>	
		decorate	<input type="checkbox"/>	
	Altro			
IMPIANTI	Elettrico Fuori traccia		<input checked="" type="checkbox"/>	
		Riscaldamento	<input checked="" type="checkbox"/>	
		Condizionamento	<input type="checkbox"/>	
		Canna fumaria	<input type="checkbox"/>	
		Altro		
Note :				
Rotazione parete ovest				
Fessurimetro sulla lesione ad est				



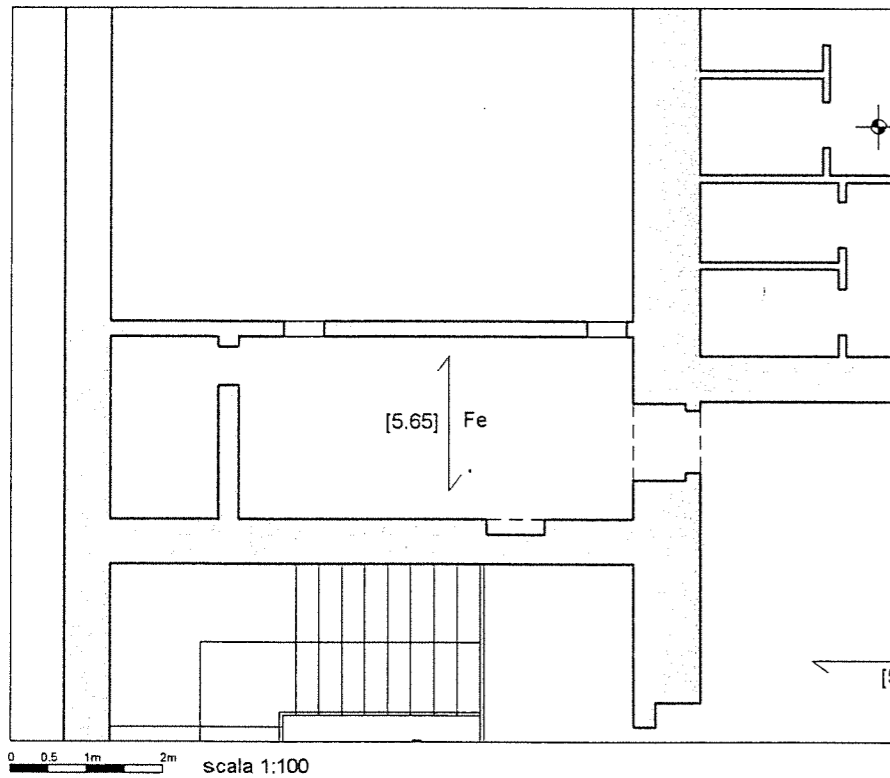
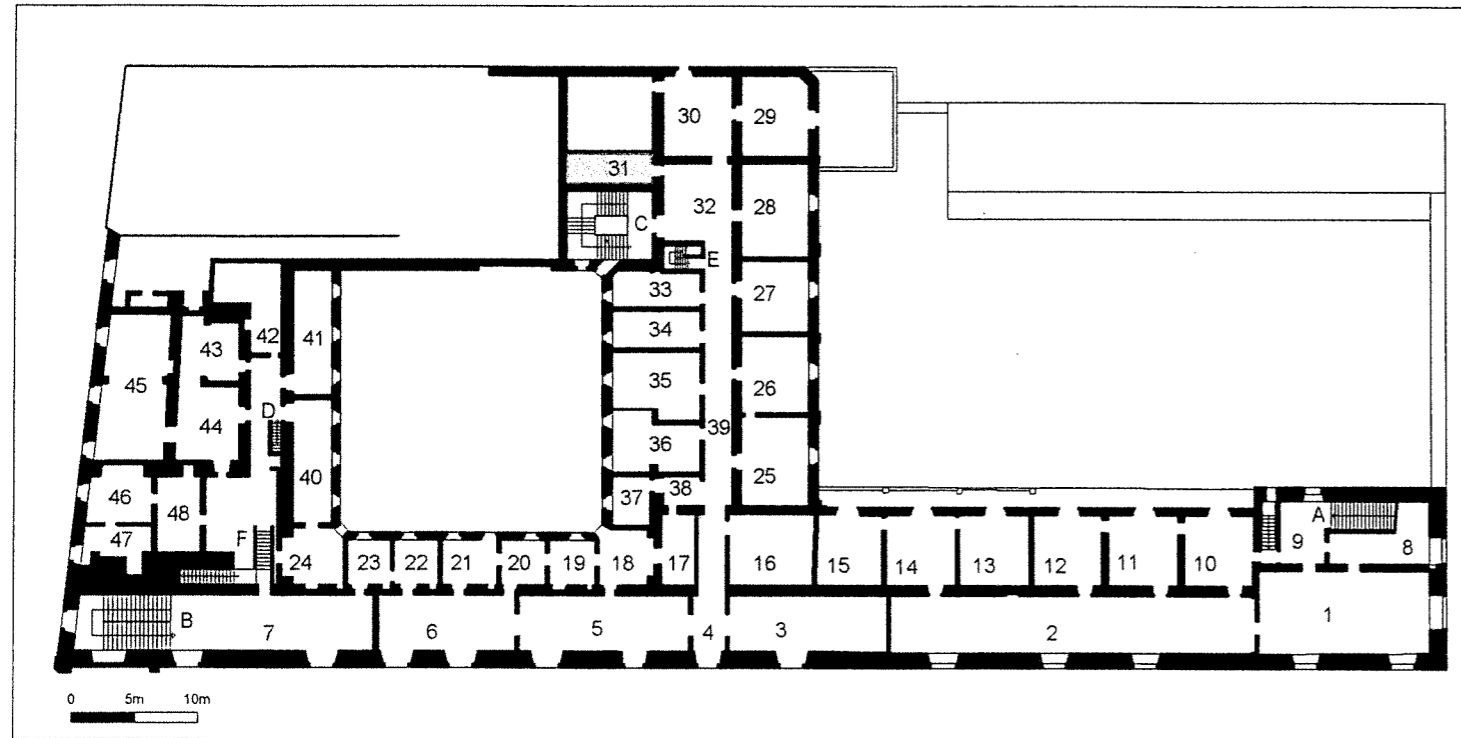
LEGENDA :

- Fessurazioni a parete con verso di concavità
- Fessurazioni passanti
- Fessurazioni diffuse
- Fessurazioni a soffitto
- Fessurazioni a pavimento
- Umidità diffusa a soffitto
- Umidità diffusa a parete
- Crollo parziale del solaio di copertura
- Crollo parziale del solaio di calpestio
- Spanciamenti
- Catene
- Tiranti provvisionali

Nord
Est
Sud
Ovest

MURATURA	APPARECCHIATURA	Corpo unico	<input type="checkbox"/>	<input type="checkbox"/>	<input type="checkbox"/>	<input type="checkbox"/>
		Corpo multiplo	<input checked="" type="checkbox"/>	<input checked="" type="checkbox"/>	<input checked="" type="checkbox"/>	<input checked="" type="checkbox"/>
		Con discontinuità	<input type="checkbox"/>	<input type="checkbox"/>	<input type="checkbox"/>	<input type="checkbox"/>
		Pietra	<input type="checkbox"/>	<input type="checkbox"/>	<input type="checkbox"/>	<input type="checkbox"/>
	Tufo	<input checked="" type="checkbox"/>	<input checked="" type="checkbox"/>	<input checked="" type="checkbox"/>	<input checked="" type="checkbox"/>	
	Laterizi	<input type="checkbox"/>	<input type="checkbox"/>	<input type="checkbox"/>	<input type="checkbox"/>	
	Altro					
FINITURA	INTONACO : In buono stato	<input checked="" type="checkbox"/>	<input checked="" type="checkbox"/>	<input checked="" type="checkbox"/>	<input type="checkbox"/>	
	Degradato	<input type="checkbox"/>	<input type="checkbox"/>	<input type="checkbox"/>	<input checked="" type="checkbox"/>	
	Rigonfio	<input type="checkbox"/>	<input type="checkbox"/>	<input type="checkbox"/>	<input checked="" type="checkbox"/>	
	Colore					
STATO	A VISTA : Corsi regolari	<input type="checkbox"/>	<input type="checkbox"/>	<input type="checkbox"/>	<input type="checkbox"/>	
	Corsi irregolari	<input type="checkbox"/>	<input type="checkbox"/>	<input type="checkbox"/>	<input type="checkbox"/>	
	Pietrame non squadrato	<input type="checkbox"/>	<input type="checkbox"/>	<input type="checkbox"/>	<input type="checkbox"/>	
	Giunti aperti	<input type="checkbox"/>	<input type="checkbox"/>	<input type="checkbox"/>	<input type="checkbox"/>	
	Giunti stilati	<input type="checkbox"/>	<input type="checkbox"/>	<input type="checkbox"/>	<input type="checkbox"/>	
	Malta degradata	<input type="checkbox"/>	<input type="checkbox"/>	<input type="checkbox"/>	<input type="checkbox"/>	
	Altro ..mattonelle.....					
STATO	Quadri lesionativi	<input checked="" type="checkbox"/>	<input type="checkbox"/>	<input checked="" type="checkbox"/>	<input type="checkbox"/>	
	Con deformazioni	<input type="checkbox"/>	<input type="checkbox"/>	<input type="checkbox"/>	<input type="checkbox"/>	
	Crolli	<input type="checkbox"/>	<input type="checkbox"/>	<input type="checkbox"/>	<input type="checkbox"/>	
	Umidità di risalita	<input type="checkbox"/>	<input type="checkbox"/>	<input type="checkbox"/>	<input type="checkbox"/>	
	Umidità diffusa	<input type="checkbox"/>	<input type="checkbox"/>	<input type="checkbox"/>	<input checked="" type="checkbox"/>	
	Condensa	<input type="checkbox"/>	<input type="checkbox"/>	<input type="checkbox"/>	<input type="checkbox"/>	
	Microflora	<input type="checkbox"/>	<input type="checkbox"/>	<input type="checkbox"/>	<input type="checkbox"/>	
Altro						
APERTURE	Tompagnate	<input type="checkbox"/>	<input type="checkbox"/>	<input type="checkbox"/>	<input type="checkbox"/>	
	Puntellate	<input type="checkbox"/>	<input type="checkbox"/>	<input type="checkbox"/>	<input type="checkbox"/>	
	Stipiti in pietra	<input type="checkbox"/>	<input type="checkbox"/>	<input type="checkbox"/>	<input type="checkbox"/>	
	Fessurazioni stipiti	<input type="checkbox"/>	<input type="checkbox"/>	<input type="checkbox"/>	<input checked="" type="checkbox"/>	
	Infissi recuperabili	<input type="checkbox"/>	<input type="checkbox"/>	<input type="checkbox"/>	<input type="checkbox"/>	
	Condensa	<input type="checkbox"/>	<input type="checkbox"/>	<input type="checkbox"/>	<input type="checkbox"/>	
	Microflora	<input type="checkbox"/>	<input type="checkbox"/>	<input type="checkbox"/>	<input type="checkbox"/>	
Altro						
MATERIALI	Basole lapidee				<input type="checkbox"/>	
	Pavimento in cotto				<input type="checkbox"/>	
	Tavelloni con scaglie di marmo				<input checked="" type="checkbox"/>	
	Mattoni di cemento				<input type="checkbox"/>	
	Pavimento divelto				<input type="checkbox"/>	
	Rustico di solaio				<input type="checkbox"/>	
	Altro					
STATO	Fessurazioni				<input type="checkbox"/>	
	Avvallamenti				<input type="checkbox"/>	
	Rigonfiamenti				<input type="checkbox"/>	
	Crolli				<input type="checkbox"/>	
	Altro					

COPERTURA	TIPOLOGIA	VOLTA : a botte	<input type="checkbox"/>
		a padiglione	<input type="checkbox"/>
		a crociera	<input type="checkbox"/>
		a vela	<input type="checkbox"/>
		Pietra	<input type="checkbox"/>
		Tufo	<input type="checkbox"/>
FINITURA	TIPOLOGIA	PIANA : Solaio latero-cementizio	<input type="checkbox"/>
		Solaio in legno	<input type="checkbox"/>
		Solaio in ferro	<input checked="" type="checkbox"/>
		INTONACO : In buono stato	<input checked="" type="checkbox"/>
		Degradato	<input type="checkbox"/>
		Rigonfio	<input type="checkbox"/>
		Colore	
STATO	STATO	A VISTA :	<input type="checkbox"/>
		Con fessurazioni	<input checked="" type="checkbox"/>
		Macchie di umidità	<input checked="" type="checkbox"/>
		Giunti aperti	<input type="checkbox"/>
		Crolli	<input type="checkbox"/>
		Altro	
OPERE ESEGUITE	OPERE ESEGUITE	Puntelli	<input type="checkbox"/>
		Catene : in buono stato	<input type="checkbox"/>
		inflesse	<input type="checkbox"/>
		arrugginite	<input type="checkbox"/>
		Tiranti	<input type="checkbox"/>
		Contrafforti	<input type="checkbox"/>
		Perforazioni armate	<input type="checkbox"/>
		Altro	
DECORAZIONI	DECORAZIONI	CORNICI : lisce	<input type="checkbox"/>
		decorate	<input type="checkbox"/>
		Altro	
IMPIANTI	IMPIANTI	Elettrico	<input type="checkbox"/>
		Riscaldamento	<input checked="" type="checkbox"/>
		Condizionamento	<input type="checkbox"/>
		Canna fumaria	<input type="checkbox"/>
		Altro	
		Note :	
		Rotazione verso l'esterno muro a ovest	



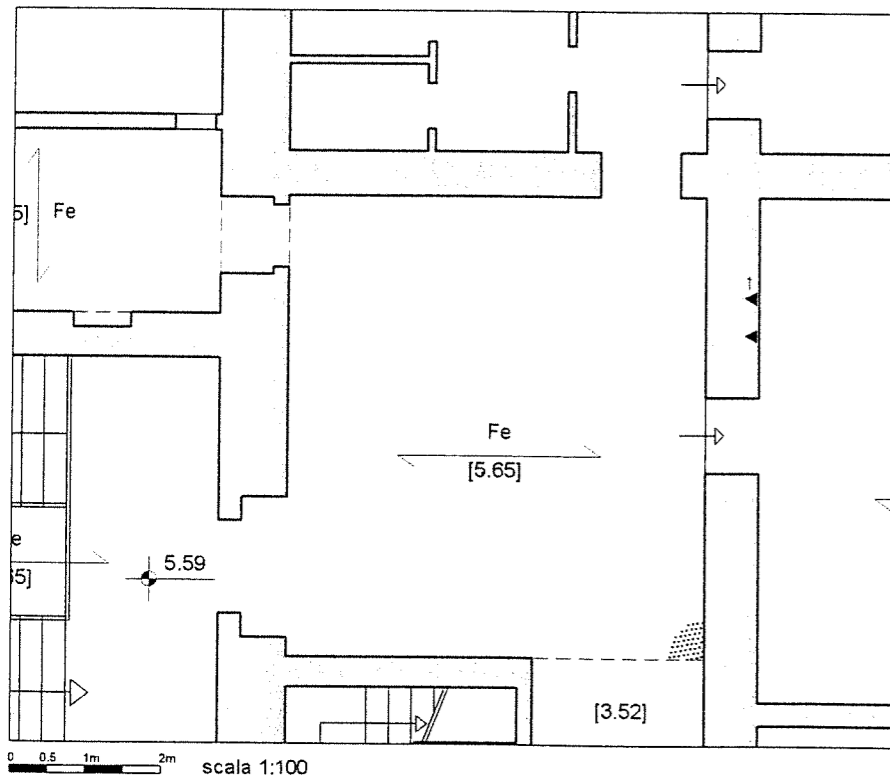
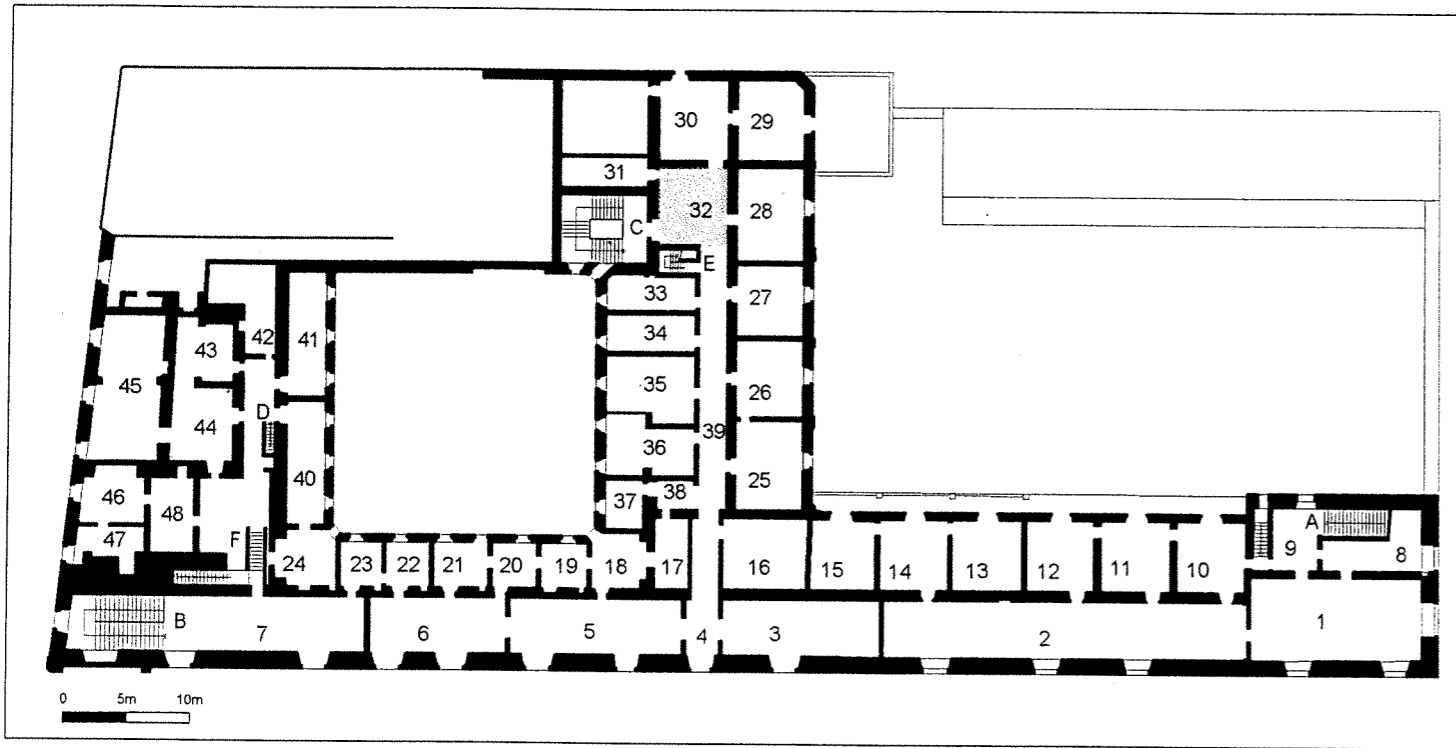
LEGENDA :

- Fessurazioni a parete con verso di concavità
- Fessurazioni passanti
- Fessurazioni diffuse
- Fessurazioni a soffitto
- Fessurazioni a pavimento
- Umidità diffusa a soffitto
- Umidità diffusa a parete
- Crollo parziale del solaio di copertura
- Crollo parziale del solaio di calpestio
- Spancamenti
- Catene
- Tiranti provvisionali

Nord
Est
Sud
Ovest

MURATURA	APPARECCHIATURA	Corpo unico	<input type="checkbox"/>	<input type="checkbox"/>	<input type="checkbox"/>	<input checked="" type="checkbox"/>
		Corpo multiplo	<input checked="" type="checkbox"/>	<input checked="" type="checkbox"/>	<input checked="" type="checkbox"/>	<input type="checkbox"/>
		Con discontinuità	<input type="checkbox"/>	<input type="checkbox"/>	<input type="checkbox"/>	<input type="checkbox"/>
		Pietra	<input type="checkbox"/>	<input type="checkbox"/>	<input type="checkbox"/>	<input type="checkbox"/>
	Tufo	<input checked="" type="checkbox"/>	<input checked="" type="checkbox"/>	<input checked="" type="checkbox"/>	<input checked="" type="checkbox"/>	
	Laterizi	<input type="checkbox"/>	<input type="checkbox"/>	<input type="checkbox"/>	<input type="checkbox"/>	
	Altro					
MURATURA	FINITURA	INTONACO : In buono stato	<input checked="" type="checkbox"/>	<input checked="" type="checkbox"/>	<input checked="" type="checkbox"/>	<input checked="" type="checkbox"/>
		Degradato	<input type="checkbox"/>	<input type="checkbox"/>	<input type="checkbox"/>	<input type="checkbox"/>
		Rigonfio	<input type="checkbox"/>	<input type="checkbox"/>	<input type="checkbox"/>	<input type="checkbox"/>
		Colore				
	A VISTA : Corsi regolari	<input type="checkbox"/>	<input type="checkbox"/>	<input type="checkbox"/>	<input type="checkbox"/>	
	Corsi irregolari	<input type="checkbox"/>	<input type="checkbox"/>	<input type="checkbox"/>	<input type="checkbox"/>	
	Pietrame non squadrato	<input type="checkbox"/>	<input type="checkbox"/>	<input type="checkbox"/>	<input type="checkbox"/>	
	Giunti aperti	<input type="checkbox"/>	<input type="checkbox"/>	<input type="checkbox"/>	<input type="checkbox"/>	
	Giunti stilati	<input type="checkbox"/>	<input type="checkbox"/>	<input type="checkbox"/>	<input type="checkbox"/>	
	Malta degradata	<input type="checkbox"/>	<input type="checkbox"/>	<input type="checkbox"/>	<input type="checkbox"/>	
	Altro					
MURATURA	STATO	Quadri lesionativi	<input type="checkbox"/>	<input type="checkbox"/>	<input type="checkbox"/>	<input type="checkbox"/>
		Con deformazioni	<input type="checkbox"/>	<input type="checkbox"/>	<input type="checkbox"/>	<input type="checkbox"/>
		Crolli	<input type="checkbox"/>	<input type="checkbox"/>	<input type="checkbox"/>	<input type="checkbox"/>
		Umidità di risalita	<input type="checkbox"/>	<input type="checkbox"/>	<input type="checkbox"/>	<input type="checkbox"/>
	Umidità diffusa	<input type="checkbox"/>	<input type="checkbox"/>	<input type="checkbox"/>	<input type="checkbox"/>	
	Condensa	<input type="checkbox"/>	<input type="checkbox"/>	<input type="checkbox"/>	<input type="checkbox"/>	
	Microflora	<input type="checkbox"/>	<input type="checkbox"/>	<input type="checkbox"/>	<input type="checkbox"/>	
	Altro					
MURATURA	APERTURE	Tompagnate	<input type="checkbox"/>	<input type="checkbox"/>	<input type="checkbox"/>	<input type="checkbox"/>
		Puntellate	<input type="checkbox"/>	<input type="checkbox"/>	<input type="checkbox"/>	<input type="checkbox"/>
		Stipiti in pietra	<input type="checkbox"/>	<input type="checkbox"/>	<input type="checkbox"/>	<input type="checkbox"/>
		Fessurazioni stipiti	<input type="checkbox"/>	<input type="checkbox"/>	<input type="checkbox"/>	<input type="checkbox"/>
	Infissi recuperabili	<input type="checkbox"/>	<input type="checkbox"/>	<input type="checkbox"/>	<input type="checkbox"/>	
	Condensa	<input type="checkbox"/>	<input type="checkbox"/>	<input type="checkbox"/>	<input type="checkbox"/>	
	Microflora	<input type="checkbox"/>	<input type="checkbox"/>	<input type="checkbox"/>	<input type="checkbox"/>	
	Altro					
CALPESTIO	MATERIALI	Basole lapidee				<input type="checkbox"/>
		Pavimento in cotto				<input type="checkbox"/>
		Tavelloni con scaglie di marmo				<input checked="" type="checkbox"/>
		Mattoni di cemento				<input type="checkbox"/>
	Pavimento divelto				<input type="checkbox"/>	
	Rustico di solaio				<input type="checkbox"/>	
	Altro					
CALPESTIO	STATO	Fessurazioni				<input type="checkbox"/>
		Avvallamenti				<input type="checkbox"/>
		Rigonfiamenti				<input type="checkbox"/>
		Crolli				<input type="checkbox"/>
	Altro					

COPERTURA	TIPOLOGIA	VOLTA : a botte	<input type="checkbox"/>
		a padiglione	<input type="checkbox"/>
		a crociera	<input type="checkbox"/>
		a vela	<input type="checkbox"/>
		Pietra	<input type="checkbox"/>
		Tufo	<input type="checkbox"/>
	PIANA :	Solaio latero-cementizio	<input type="checkbox"/>
		Solaio in legno	<input type="checkbox"/>
		Solaio in ferro	<input checked="" type="checkbox"/>
COPERTURA	FINITURA	INTONACO : In buono stato	<input checked="" type="checkbox"/>
		Degradato	<input type="checkbox"/>
		Rigonfio	<input type="checkbox"/>
		Colore	
	A VISTA :		<input type="checkbox"/>
COPERTURA	STATO	Con fessurazioni	<input type="checkbox"/>
		Macchie di umidità	<input type="checkbox"/>
		Giunti aperti	<input type="checkbox"/>
		Crolli	<input type="checkbox"/>
	Altro		
COPERTURA	OPERE ESEGUITE	Puntelli	<input type="checkbox"/>
		Catene : in buono stato	<input type="checkbox"/>
		inflesse	<input type="checkbox"/>
		arrugginite	<input type="checkbox"/>
		Tiranti	<input type="checkbox"/>
		Contrafforti	<input type="checkbox"/>
		Perforazioni armate	<input type="checkbox"/>
		Altro	
COPERTURA	DECORAZIONI	CORNICI : lisce	<input type="checkbox"/>
		decorate	<input type="checkbox"/>
		Altro	
COPERTURA	IMPIANTI	Elettrico	<input type="checkbox"/>
		Riscaldamento	<input type="checkbox"/>
		Condizionamento	<input type="checkbox"/>
		Canna fumaria	<input type="checkbox"/>
		Altro	
	Note :		



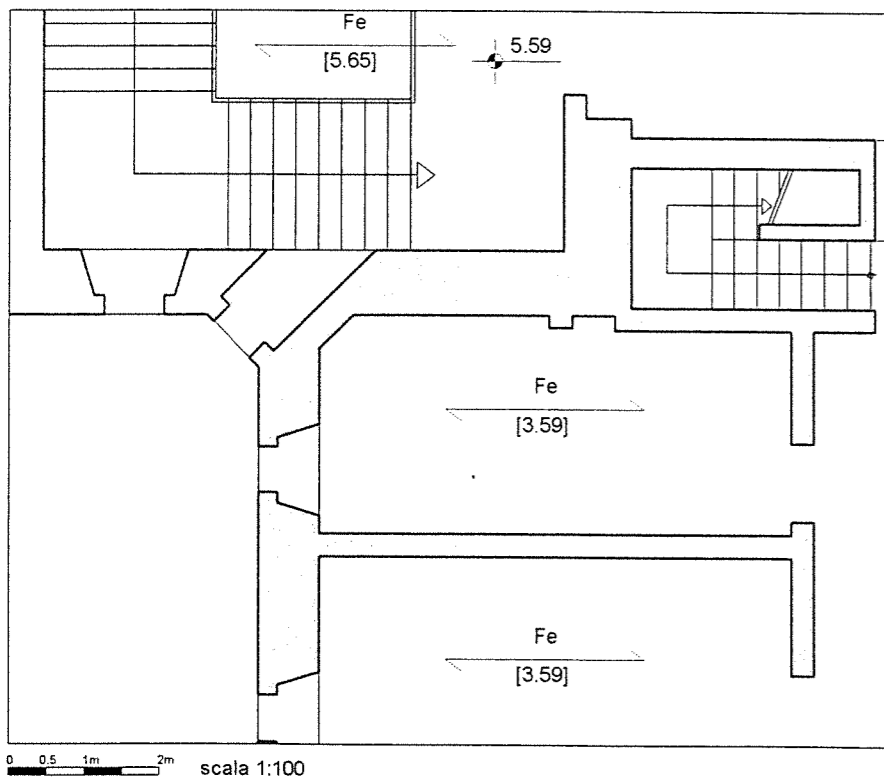
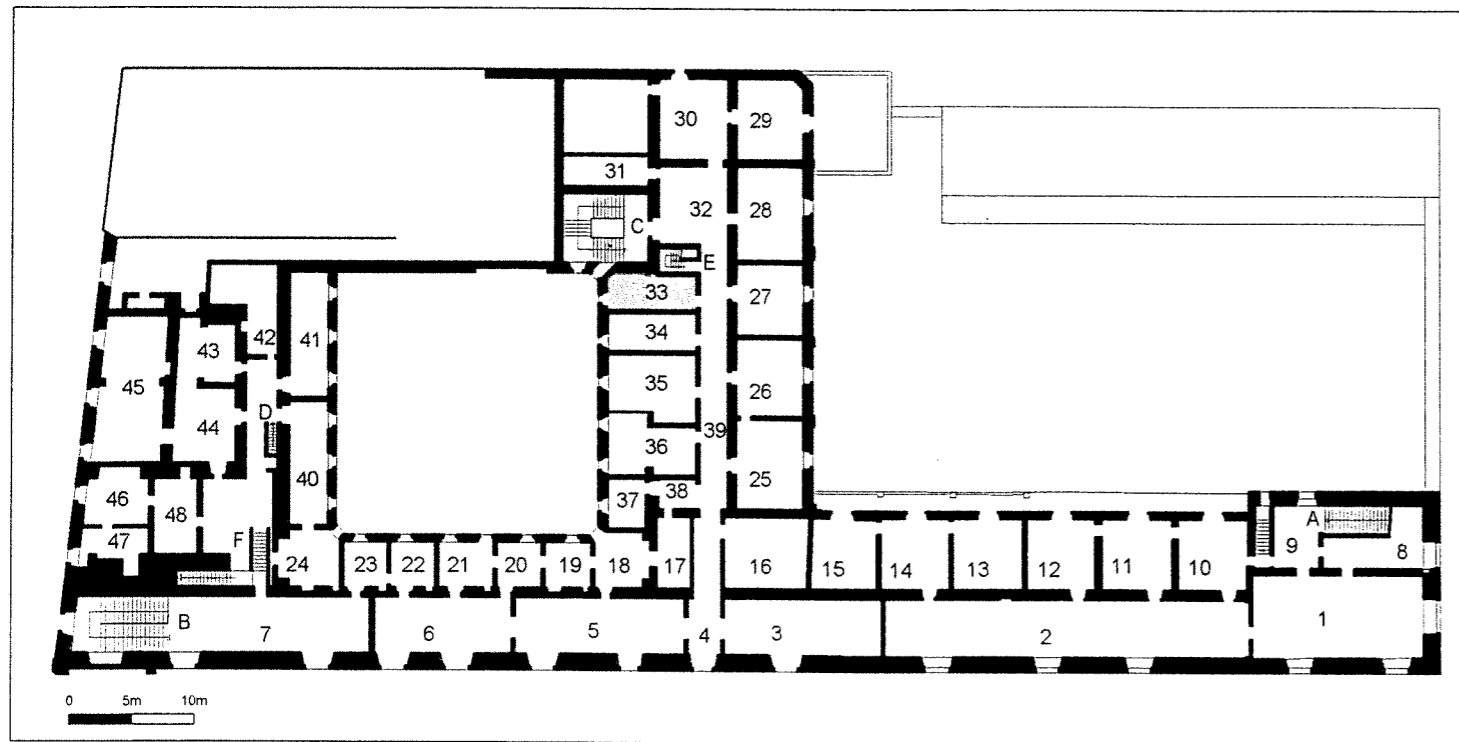
LEGENDA :

- Fessurazioni a parete con verso di concavità
- Fessurazioni passanti
- Fessurazioni diffuse
- Fessurazioni a soffitto
- Fessurazioni a pavimento
- Umidità diffusa a soffitto
- Umidità diffusa a parete
- Crollo parziale del solaio di copertura
- Crollo parziale del solaio di calpestio
- Spanciamenti
- Catene
- Tiranti provvisionali

Nord
Est
Sud
Ovest

MURATURA	APPARECCHIATURA	Corpo unico	<input type="checkbox"/>	<input type="checkbox"/>	<input type="checkbox"/>	<input type="checkbox"/>	
		Corpo multiplo	<input checked="" type="checkbox"/>	<input checked="" type="checkbox"/>	<input checked="" type="checkbox"/>	<input checked="" type="checkbox"/>	
		Con discontinuità	<input type="checkbox"/>	<input type="checkbox"/>	<input type="checkbox"/>	<input type="checkbox"/>	
		Pietra	<input type="checkbox"/>	<input type="checkbox"/>	<input type="checkbox"/>	<input type="checkbox"/>	
		Tufo	<input checked="" type="checkbox"/>	<input checked="" type="checkbox"/>	<input checked="" type="checkbox"/>	<input checked="" type="checkbox"/>	
		Laterizi	<input type="checkbox"/>	<input type="checkbox"/>	<input type="checkbox"/>	<input type="checkbox"/>	
		Altro	<input type="checkbox"/>	<input type="checkbox"/>	<input type="checkbox"/>	<input type="checkbox"/>	
MURATURA	FINITURA	INTONACO : In buono stato	<input checked="" type="checkbox"/>	<input checked="" type="checkbox"/>	<input checked="" type="checkbox"/>	<input checked="" type="checkbox"/>	
			Degradato	<input type="checkbox"/>	<input type="checkbox"/>	<input type="checkbox"/>	<input type="checkbox"/>
			Rigonfio	<input type="checkbox"/>	<input type="checkbox"/>	<input type="checkbox"/>	<input type="checkbox"/>
			Colore <i>giallino</i>	<input type="checkbox"/>	<input type="checkbox"/>	<input type="checkbox"/>	<input type="checkbox"/>
	A VISTA :	Corsi regolari	<input type="checkbox"/>	<input type="checkbox"/>	<input type="checkbox"/>	<input type="checkbox"/>	
		Corsi irregolari	<input type="checkbox"/>	<input type="checkbox"/>	<input type="checkbox"/>	<input type="checkbox"/>	
		Pietrame non squadrato	<input type="checkbox"/>	<input type="checkbox"/>	<input type="checkbox"/>	<input type="checkbox"/>	
		Giunti aperti	<input type="checkbox"/>	<input type="checkbox"/>	<input type="checkbox"/>	<input type="checkbox"/>	
		Giunti stilati	<input type="checkbox"/>	<input type="checkbox"/>	<input type="checkbox"/>	<input type="checkbox"/>	
		Malta degradata	<input type="checkbox"/>	<input type="checkbox"/>	<input type="checkbox"/>	<input type="checkbox"/>	
		Altro	<input type="checkbox"/>	<input type="checkbox"/>	<input type="checkbox"/>	<input type="checkbox"/>	
MURATURA	STATO	Quadri lesionativi	<input type="checkbox"/>	<input type="checkbox"/>	<input type="checkbox"/>	<input type="checkbox"/>	
			Con deformazioni	<input type="checkbox"/>	<input type="checkbox"/>	<input type="checkbox"/>	<input type="checkbox"/>
			Crolli	<input type="checkbox"/>	<input type="checkbox"/>	<input type="checkbox"/>	<input type="checkbox"/>
			Umidità di risalita	<input type="checkbox"/>	<input type="checkbox"/>	<input type="checkbox"/>	<input type="checkbox"/>
		Umidità diffusa	<input type="checkbox"/>	<input type="checkbox"/>	<input type="checkbox"/>	<input type="checkbox"/>	
		Condensa	<input type="checkbox"/>	<input type="checkbox"/>	<input type="checkbox"/>	<input type="checkbox"/>	
		Microflora	<input type="checkbox"/>	<input type="checkbox"/>	<input type="checkbox"/>	<input type="checkbox"/>	
		Altro	<input type="checkbox"/>	<input type="checkbox"/>	<input type="checkbox"/>	<input type="checkbox"/>	
MURATURA	APERTURE	Tompagnate	<input type="checkbox"/>	<input type="checkbox"/>	<input type="checkbox"/>	<input type="checkbox"/>	
			Puntellate	<input type="checkbox"/>	<input type="checkbox"/>	<input type="checkbox"/>	<input type="checkbox"/>
			Stipiti in pietra	<input type="checkbox"/>	<input type="checkbox"/>	<input type="checkbox"/>	<input type="checkbox"/>
			Fessurazioni stipiti	<input type="checkbox"/>	<input type="checkbox"/>	<input type="checkbox"/>	<input type="checkbox"/>
		Infissi recuperabili	<input checked="" type="checkbox"/>	<input type="checkbox"/>	<input checked="" type="checkbox"/>	<input checked="" type="checkbox"/>	
		Condensa	<input type="checkbox"/>	<input type="checkbox"/>	<input type="checkbox"/>	<input type="checkbox"/>	
		Microflora	<input type="checkbox"/>	<input type="checkbox"/>	<input type="checkbox"/>	<input type="checkbox"/>	
		Altro	<input type="checkbox"/>	<input type="checkbox"/>	<input type="checkbox"/>	<input type="checkbox"/>	
CALPESTIO	MATERIALI	Basole lapidee	<input type="checkbox"/>	<input type="checkbox"/>	<input type="checkbox"/>	<input type="checkbox"/>	
			Pavimento in cotto	<input type="checkbox"/>	<input type="checkbox"/>	<input type="checkbox"/>	
			Tavelloni con scaglie di marmo	<input checked="" type="checkbox"/>	<input type="checkbox"/>	<input type="checkbox"/>	<input type="checkbox"/>
			Mattoni di cemento	<input type="checkbox"/>	<input type="checkbox"/>	<input type="checkbox"/>	<input type="checkbox"/>
		Pavimento divelto	<input type="checkbox"/>	<input type="checkbox"/>	<input type="checkbox"/>	<input type="checkbox"/>	
		Rustico di solaio	<input type="checkbox"/>	<input type="checkbox"/>	<input type="checkbox"/>	<input type="checkbox"/>	
		Altro	<input type="checkbox"/>	<input type="checkbox"/>	<input type="checkbox"/>	<input type="checkbox"/>	
CALPESTIO	STATO	Fessurazioni	<input type="checkbox"/>	<input type="checkbox"/>	<input type="checkbox"/>	<input type="checkbox"/>	
			Avvallamenti	<input type="checkbox"/>	<input type="checkbox"/>	<input type="checkbox"/>	
			Rigonfiamenti	<input type="checkbox"/>	<input type="checkbox"/>	<input type="checkbox"/>	<input type="checkbox"/>
			Crolli	<input type="checkbox"/>	<input type="checkbox"/>	<input type="checkbox"/>	<input type="checkbox"/>
		Altro	<input type="checkbox"/>	<input type="checkbox"/>	<input type="checkbox"/>	<input type="checkbox"/>	

COPERTURA	TIPOLOGIA	VOLTA :	a botte	<input type="checkbox"/>
			a padiglione	<input type="checkbox"/>
			a crociera	<input type="checkbox"/>
			a vela	<input type="checkbox"/>
		Pietra	<input type="checkbox"/>	
		Tufo	<input type="checkbox"/>	
	PIANA :	Solaio latero-cementizio	<input type="checkbox"/>	
		Solaio in legno	<input type="checkbox"/>	
		Solaio in ferro	<input checked="" type="checkbox"/>	
COPERTURA	FINITURA	INTONACO :	In buono stato	<input checked="" type="checkbox"/>
			Degradato	<input type="checkbox"/>
			Rigonfio	<input type="checkbox"/>
			Colore	<input type="checkbox"/>
	A VISTA :		<input type="checkbox"/>	
COPERTURA	STATO	Con fessurazioni		<input type="checkbox"/>
			Macchie di umidità <i>piccole a N-E</i>	<input checked="" type="checkbox"/>
			Giunti aperti	<input type="checkbox"/>
			Crolli	<input type="checkbox"/>
		Altro	<input type="checkbox"/>	
COPERTURA	OPERE ESEGUITE	Puntelli		<input type="checkbox"/>
			Catene : in buono stato	<input type="checkbox"/>
			inflesse	<input type="checkbox"/>
			arrugginite	<input type="checkbox"/>
		Tiranti	<input type="checkbox"/>	
		Contrafforti	<input type="checkbox"/>	
		Perforazioni armate	<input type="checkbox"/>	
		Altro	<input type="checkbox"/>	
COPERTURA	DECORAZIONI	CORNICI :	lisce	<input type="checkbox"/>
			decorate	<input type="checkbox"/>
		Altro	<input type="checkbox"/>	
COPERTURA	IMPIANTI	Elettrico	<i>Fuori traccia</i>	<input checked="" type="checkbox"/>
			Riscaldamento	<input checked="" type="checkbox"/>
			Condizionamento	<input type="checkbox"/>
			Canna fumaria	<input type="checkbox"/>
		Altro	<input type="checkbox"/>	
Note :				



scala 1:100

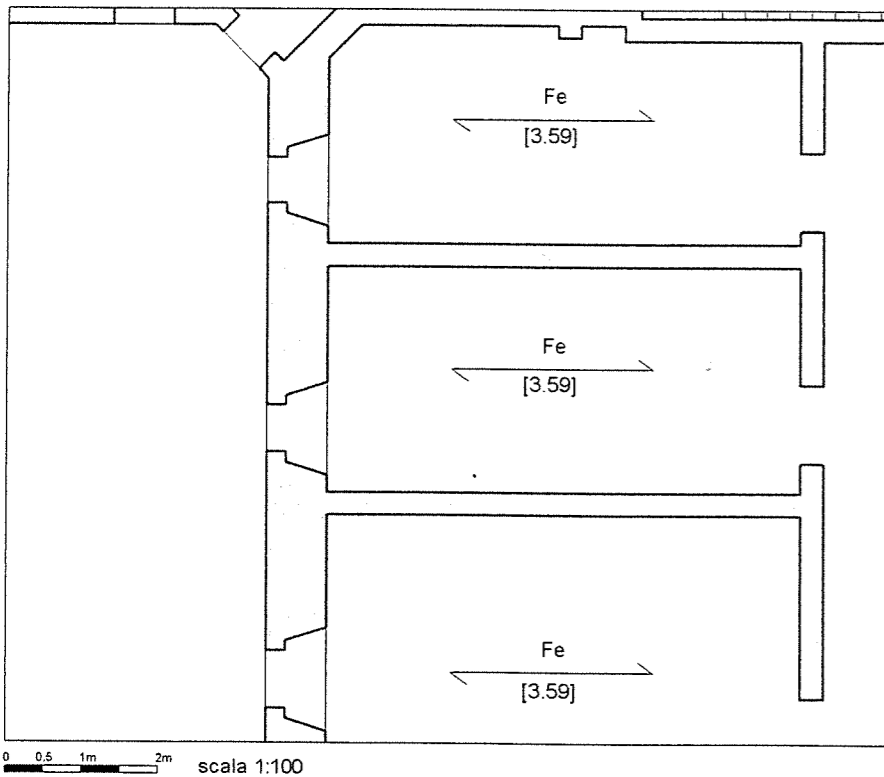
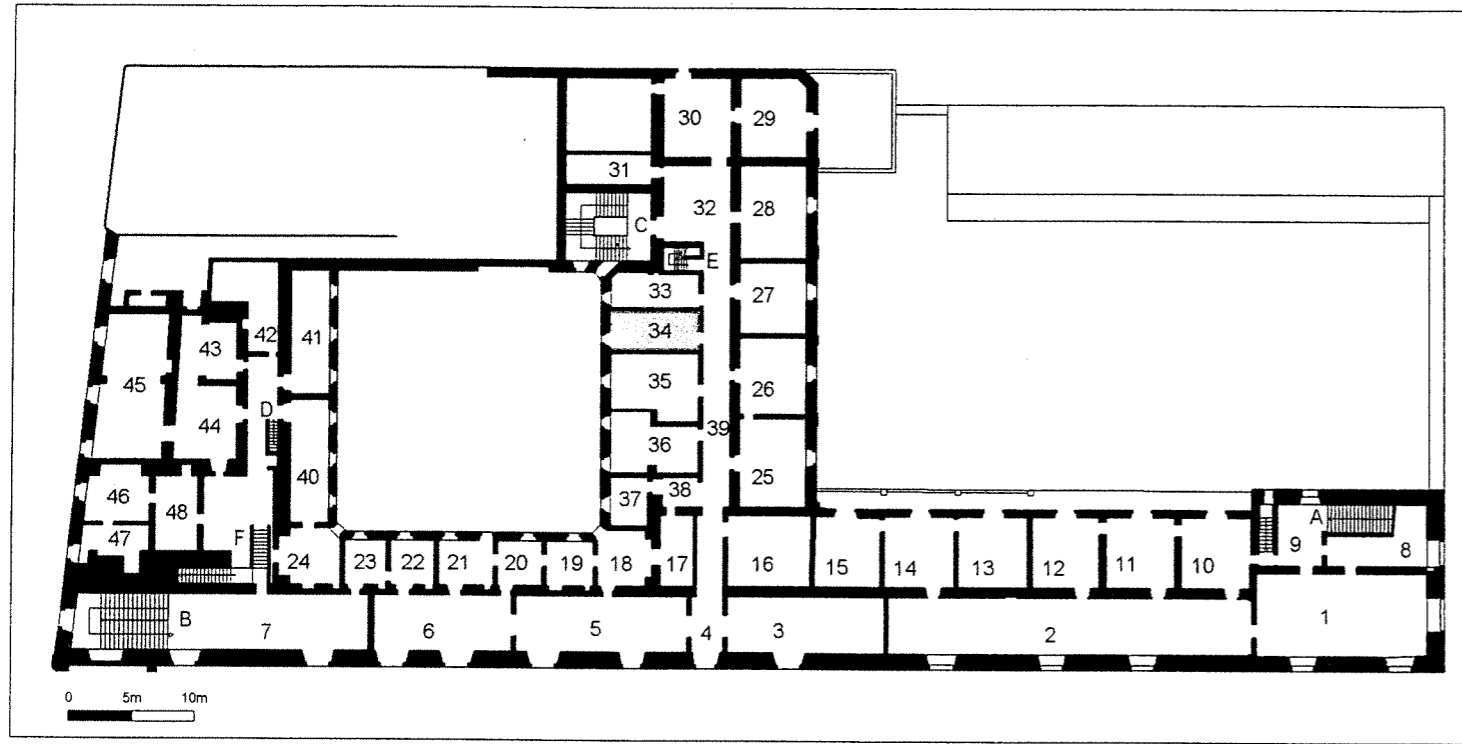
LEGENDA :

- Fessurazioni a parete con verso di concavità
- Fessurazioni passanti
- Fessurazioni diffuse
- Fessurazioni a soffitto
- Fessurazioni a pavimento
- Umidità diffusa a soffitto
- Umidità diffusa a parete
- Crollo parziale del solaio di copertura
- Crollo parziale del solaio di calpestio
- Spanciamenti
- Catene
- Tiranti provvisionali

Nord
Est
Sud
Ovest

MURATURA	APPARECCHIATURA	Corpo unico	<input checked="" type="checkbox"/>	<input checked="" type="checkbox"/>	<input type="checkbox"/>	<input type="checkbox"/>
	FINITURA	INTONACO : In buono stato	<input checked="" type="checkbox"/>	<input checked="" type="checkbox"/>	<input checked="" type="checkbox"/>	<input checked="" type="checkbox"/>
	STATO	Quadri lesionativi	<input type="checkbox"/>	<input type="checkbox"/>	<input type="checkbox"/>	<input type="checkbox"/>
	APERTURE	Tompagnate	<input type="checkbox"/>	<input type="checkbox"/>	<input type="checkbox"/>	<input type="checkbox"/>
CALPESTIO	MATERIALI	Basole lapidee	<input type="checkbox"/>			
	STATO	Fessurazioni	<input type="checkbox"/>			

COPERTURA	TIPOLOGIA	VOLTA : a botte	<input type="checkbox"/>
		PIANA : Solaio latero-cementizio	<input type="checkbox"/>
	FINITURA	INTONACO : In buono stato	<input checked="" type="checkbox"/>
STATO	OPERE ESEGUITE	Puntelli	<input type="checkbox"/>
		Tiranti	<input type="checkbox"/>
DECORAZIONI	IMPIANTI	Elettrico <i>Fuori traccia</i>	<input checked="" type="checkbox"/>
		Riscaldamento	<input checked="" type="checkbox"/>



0 0.5 1m 2m scala 1:100

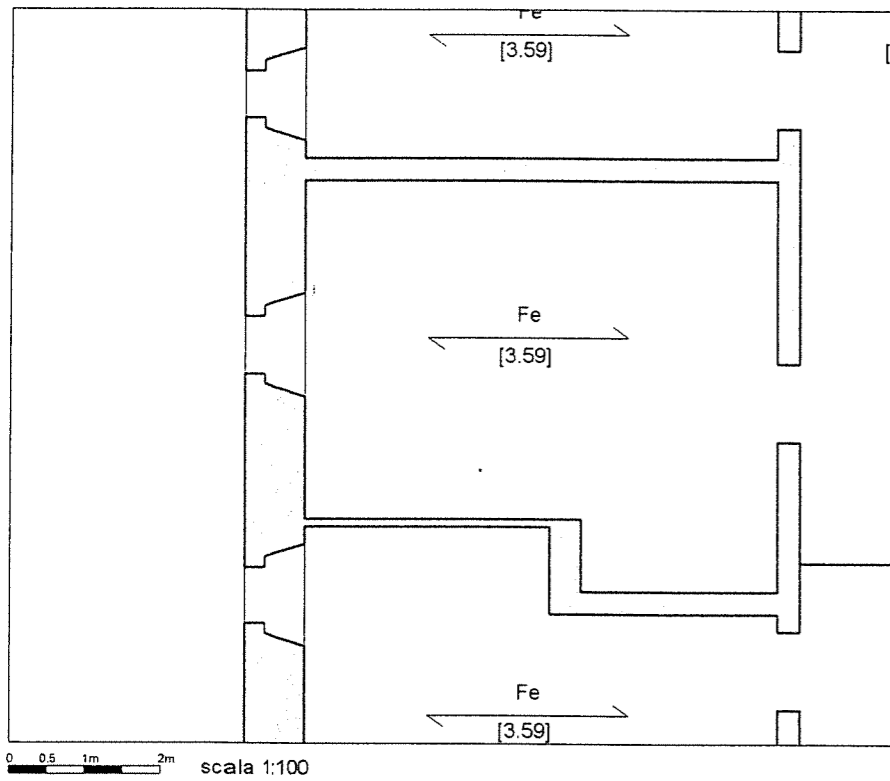
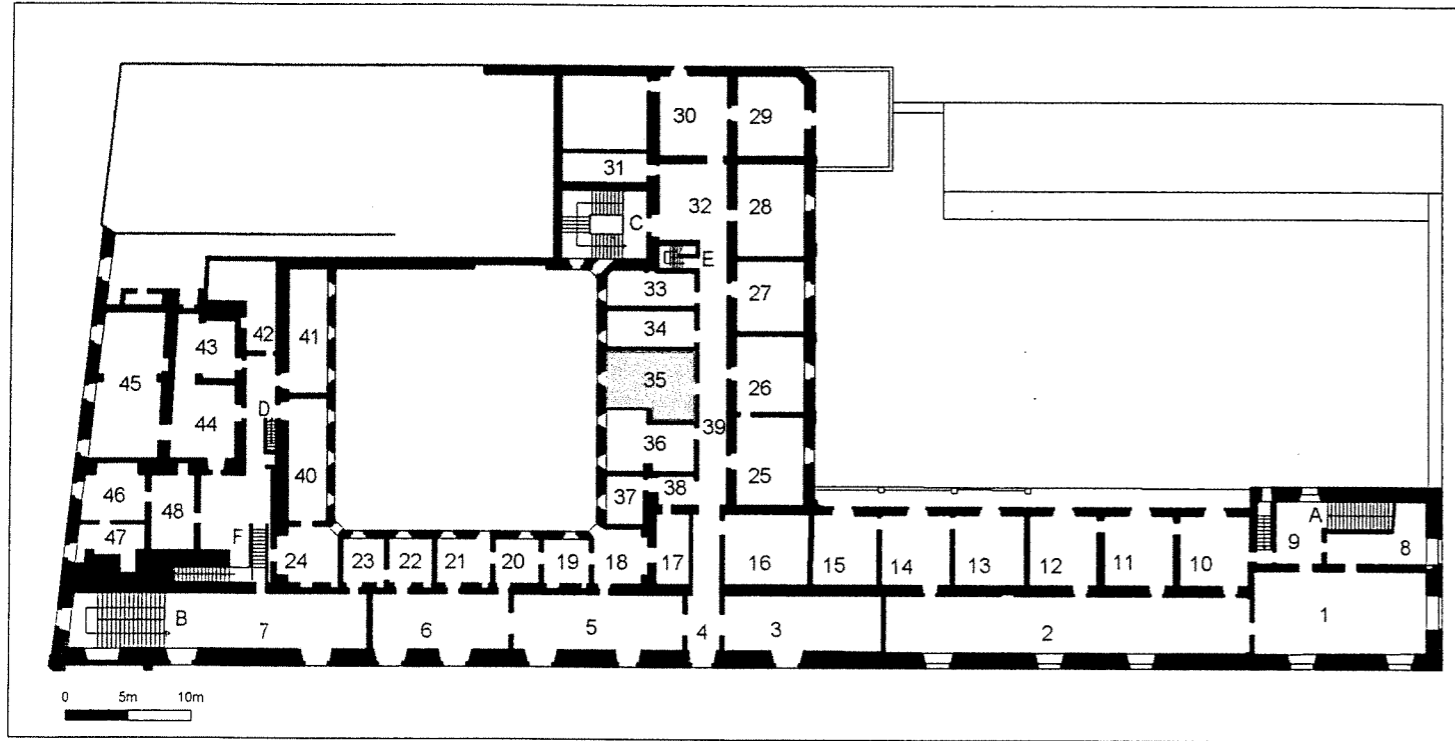
LEGENDA :

- Fessurazioni a parete con verso di concavità
- Fessurazioni passanti
- Fessurazioni diffuse
- Fessurazioni a soffitto
- Fessurazioni a pavimento
- Umidità diffusa a soffitto
- Umidità diffusa a parete
- Crollo parziale del solaio di copertura
- Crollo parziale del solaio di calpestio
- Spanciamenti
- Catene
- Tiranti provvisionali

Nord
Est
Sud
Ovest

MURATURA	APPARECCHIATURA	Corpo unico	<input checked="" type="checkbox"/>	<input checked="" type="checkbox"/>	<input type="checkbox"/>	<input checked="" type="checkbox"/>
		Corpo multiplo	<input type="checkbox"/>	<input type="checkbox"/>	<input checked="" type="checkbox"/>	<input type="checkbox"/>
		Con discontinuità	<input type="checkbox"/>	<input type="checkbox"/>	<input type="checkbox"/>	<input type="checkbox"/>
		Pietra	<input type="checkbox"/>	<input type="checkbox"/>	<input type="checkbox"/>	<input type="checkbox"/>
		Tufo	<input checked="" type="checkbox"/>	<input checked="" type="checkbox"/>	<input checked="" type="checkbox"/>	<input checked="" type="checkbox"/>
		Laterizi	<input type="checkbox"/>	<input type="checkbox"/>	<input type="checkbox"/>	<input type="checkbox"/>
		Altro				
MURATURA	FINITURA	INTONACO : In buono stato	<input checked="" type="checkbox"/>	<input checked="" type="checkbox"/>	<input checked="" type="checkbox"/>	<input checked="" type="checkbox"/>
		Degradato	<input type="checkbox"/>	<input type="checkbox"/>	<input type="checkbox"/>	<input type="checkbox"/>
		Rigonfio	<input type="checkbox"/>	<input type="checkbox"/>	<input type="checkbox"/>	<input type="checkbox"/>
		Colore				
		A VISTA : Corsi regolari	<input type="checkbox"/>	<input type="checkbox"/>	<input type="checkbox"/>	<input type="checkbox"/>
		Corsi irregolari	<input type="checkbox"/>	<input type="checkbox"/>	<input type="checkbox"/>	<input type="checkbox"/>
		Pietrame non squadrato	<input type="checkbox"/>	<input type="checkbox"/>	<input type="checkbox"/>	<input type="checkbox"/>
		Giunti aperti	<input type="checkbox"/>	<input type="checkbox"/>	<input type="checkbox"/>	<input type="checkbox"/>
		Giunti stilati	<input type="checkbox"/>	<input type="checkbox"/>	<input type="checkbox"/>	<input type="checkbox"/>
		Malta degradata	<input type="checkbox"/>	<input type="checkbox"/>	<input type="checkbox"/>	<input type="checkbox"/>
		Altro				
MURATURA	STATO	Quadri lesionativi	<input type="checkbox"/>	<input type="checkbox"/>	<input type="checkbox"/>	<input type="checkbox"/>
		Con deformazioni	<input type="checkbox"/>	<input type="checkbox"/>	<input type="checkbox"/>	<input type="checkbox"/>
		Crolli	<input type="checkbox"/>	<input type="checkbox"/>	<input type="checkbox"/>	<input type="checkbox"/>
		Umidità di risalita	<input type="checkbox"/>	<input type="checkbox"/>	<input type="checkbox"/>	<input type="checkbox"/>
		Umidità diffusa	<input type="checkbox"/>	<input type="checkbox"/>	<input type="checkbox"/>	<input type="checkbox"/>
		Condensa	<input type="checkbox"/>	<input type="checkbox"/>	<input type="checkbox"/>	<input type="checkbox"/>
		Microflora	<input type="checkbox"/>	<input type="checkbox"/>	<input type="checkbox"/>	<input type="checkbox"/>
		Altro				
MURATURA	APERTURE	Tompagnate	<input type="checkbox"/>	<input type="checkbox"/>	<input type="checkbox"/>	<input type="checkbox"/>
		Puntellate	<input type="checkbox"/>	<input type="checkbox"/>	<input type="checkbox"/>	<input type="checkbox"/>
		Stipiti in pietra	<input type="checkbox"/>	<input type="checkbox"/>	<input type="checkbox"/>	<input type="checkbox"/>
		Fessurazioni stipiti	<input type="checkbox"/>	<input type="checkbox"/>	<input type="checkbox"/>	<input type="checkbox"/>
		Infissi recuperabili	<input type="checkbox"/>	<input type="checkbox"/>	<input type="checkbox"/>	<input type="checkbox"/>
		Condensa	<input type="checkbox"/>	<input type="checkbox"/>	<input type="checkbox"/>	<input type="checkbox"/>
		Microflora	<input type="checkbox"/>	<input type="checkbox"/>	<input type="checkbox"/>	<input type="checkbox"/>
		Altro				
CALPESTIO	MATERIALI	Basole lapidee	<input type="checkbox"/>			
		Pavimento in cotto	<input type="checkbox"/>			
		Tavelloni con scaglie di marmo	<input checked="" type="checkbox"/>			
		Mattoni di cemento	<input type="checkbox"/>			
		Pavimento divelto	<input type="checkbox"/>			
		Rustico di solaio	<input type="checkbox"/>			
		Altro				
CALPESTIO	STATO	Fessurazioni	<input type="checkbox"/>			
		Avvallamenti	<input type="checkbox"/>			
		Rigonfiamenti	<input type="checkbox"/>			
		Crolli	<input type="checkbox"/>			
		Altro				

COPERTURA	TIPOLOGIA	VOLTA : a botte	<input type="checkbox"/>
		a padiglione	<input type="checkbox"/>
		a crociera	<input type="checkbox"/>
		a vela	<input type="checkbox"/>
		Pietra	<input type="checkbox"/>
		Tufo	<input type="checkbox"/>
COPERTURA	PIANA :	Solaio latero-cementizio	<input type="checkbox"/>
		Solaio in legno	<input type="checkbox"/>
		Solaio in ferro	<input checked="" type="checkbox"/>
COPERTURA	FINITURA	INTONACO : In buono stato	<input checked="" type="checkbox"/>
		Degradato	<input type="checkbox"/>
		Rigonfio	<input type="checkbox"/>
		Colore	
		A VISTA :	<input type="checkbox"/>
COPERTURA	STATO	Con fessurazioni	<input type="checkbox"/>
		Macchie di umidità	<input checked="" type="checkbox"/>
		Giunti aperti	<input type="checkbox"/>
		Crolli	<input type="checkbox"/>
		Altro	
COPERTURA	OPERE ESEGUITE	Puntelli	<input type="checkbox"/>
		Catene : in buono stato	<input type="checkbox"/>
		inflexe	<input type="checkbox"/>
		arrugginite	<input type="checkbox"/>
		Tiranti	<input type="checkbox"/>
		Contrafforti	<input type="checkbox"/>
		Perforazioni armate	<input type="checkbox"/>
		Altro	
COPERTURA	DECORAZIONI	CORNICI : lisce	<input type="checkbox"/>
		decorate	<input type="checkbox"/>
		Altro	
COPERTURA	IMPIANTI	Elettrico Fuori traccia	<input checked="" type="checkbox"/>
		Riscaldamento	<input checked="" type="checkbox"/>
		Condizionamento	<input type="checkbox"/>
		Canna fumaria	<input type="checkbox"/>
		Altro	
		Note :	



scala 1:100

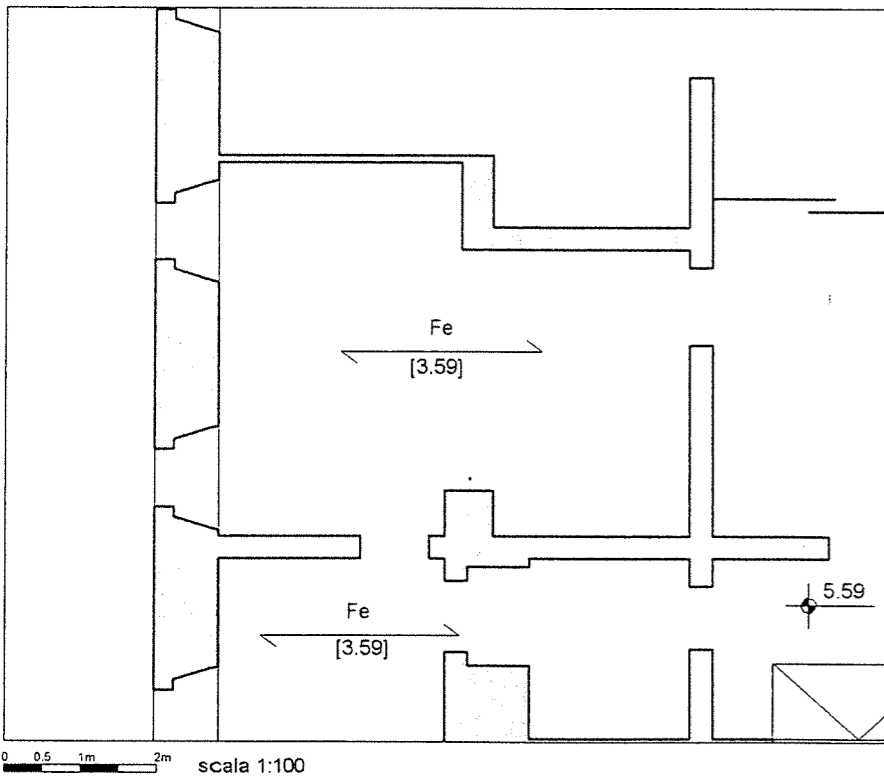
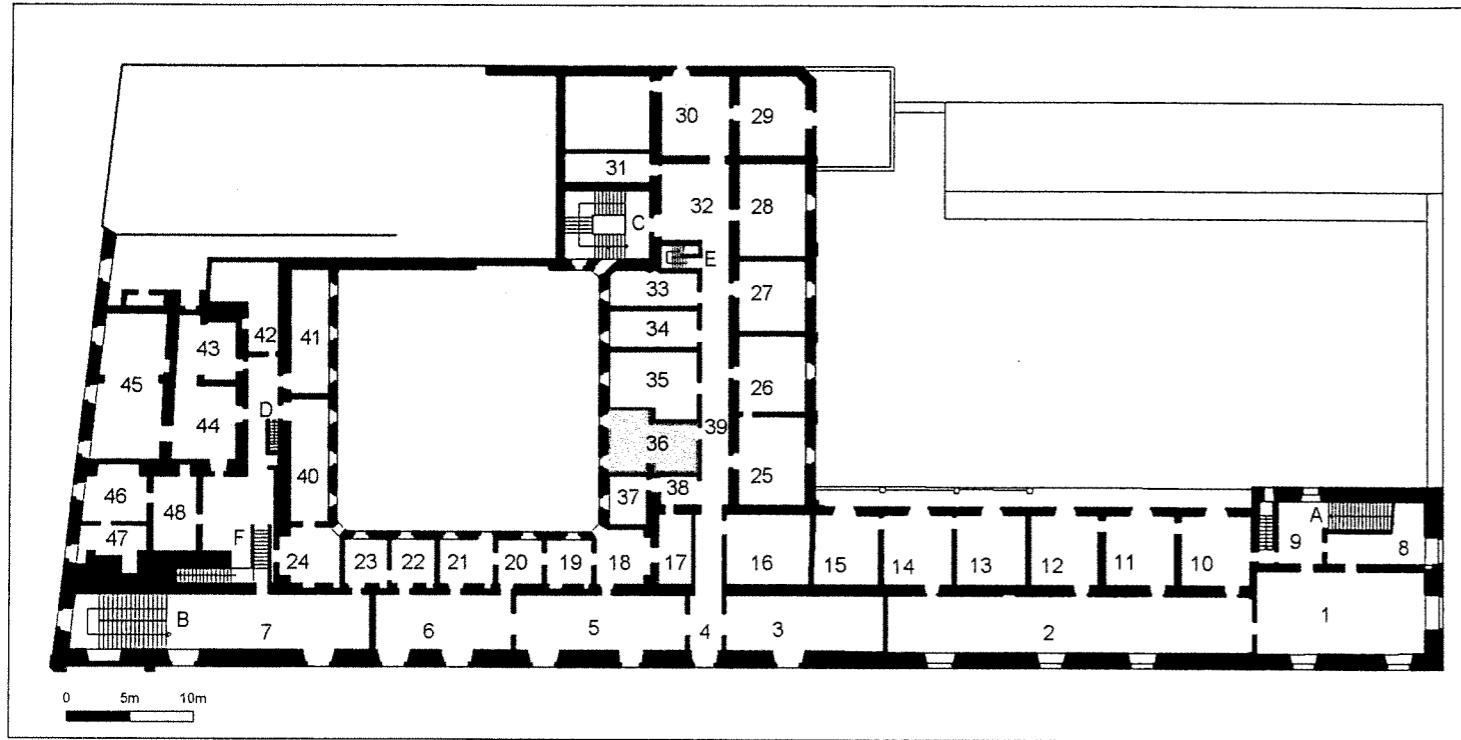
LEGENDA :

- Fessurazioni a parete con verso di concavità
- Fessurazioni passanti
- Fessurazioni diffuse
- Fessurazioni a soffitto
- Fessurazioni a pavimento
- Umidità diffusa a soffitto
- Umidità diffusa a parete
- Crollo parziale del solaio di copertura
- Crollo parziale del solaio di calpestio
- Spanciamenti
- Catene
- Tiranti provvisionali

Nord
Est
Sud
Ovest

MURATURA	APPARECCHIATURA	Corpo unico	■	■	□	■
		Corpo multiplo	□	□	■	□
		Con discontinuità	□	□	□	□
		Pietra	□	□	□	□
		Tufo	■	■	■	■
		Laterizi	□	□	□	□
		Altro				
MURATURA	FINITURA	INTONACO : In buono stato	■	■	■	■
		Degradato	□	□	□	□
		Rigonfio	□	□	□	□
		Colore				
		A VISTA : Corsi regolari	□	□	□	□
		Corsi irregolari	□	□	□	□
		Pietrame non squadrato	□	□	□	□
		Giunti aperti	□	□	□	□
		Giunti stilati	□	□	□	□
		Malta degradata	□	□	□	□
		Altro				
MURATURA	STATO	Quadri lesionativi	□	□	□	□
		Con deformazioni	□	□	□	□
		Crolli	□	□	□	□
		Umidità di risalita	□	□	□	□
		Umidità diffusa	□	□	□	□
		Condensa	□	□	□	□
		Microflora	□	□	□	□
		Altro				
MURATURA	APERTURE	Tompagnate	□	□	□	□
		Puntellate	□	□	□	□
		Stipiti in pietra	□	□	□	□
		Fessurazioni stipiti	□	□	□	□
		Infissi recuperabili	□	□	□	□
		Condensa	□	□	□	□
		Microflora	□	□	□	□
		Altro				
CALPESTIO	MATERIALI	Basole lapidee				□
		Pavimento in cotto				□
		Tavelloni con scaglie di marmo				■
		Mattoni di cemento				□
		Pavimento divolto				□
		Rustico di solaio				□
		Altro				
CALPESTIO	STATO	Fessurazioni				□
		Avvallamenti				□
		Rigonfiamenti				□
		Crolli				□
		Altro				

COPERTURA	TIPOLOGIA	VOLTA : a botte	□
		a padiglione	□
		a crociera	□
		a vela	□
		Pietra	□
		Tufo	□
		PIANA : Solaio latero-cementizio	□
		Solaio in legno	□
		Solaio in ferro	■
COPERTURA	FINITURA	INTONACO : In buono stato	■
		Degradato	□
		Rigonfio	□
		Colore	
		A VISTA :	□
COPERTURA	STATO	Con fessurazioni	□
		Macchie di umidità	■
		Giunti aperti	□
		Crolli	□
		Altro	
COPERTURA	OPERE ESEGUITE	Puntelli	□
		Catene : in buono stato	□
		inflexe	□
		arrugginite	□
		Tiranti	□
		Contrafforti	□
		Perforazioni armate	□
		Altro	
COPERTURA	DECORAZIONI	CORNICI : lisce	□
		decorate	□
		Altro	
COPERTURA	IMPIANTI	Elettrico Fuori traccia	■
		Riscaldamento	■
		Condizionamento	□
		Canna fumaria	□
		Altro	
		Note :	



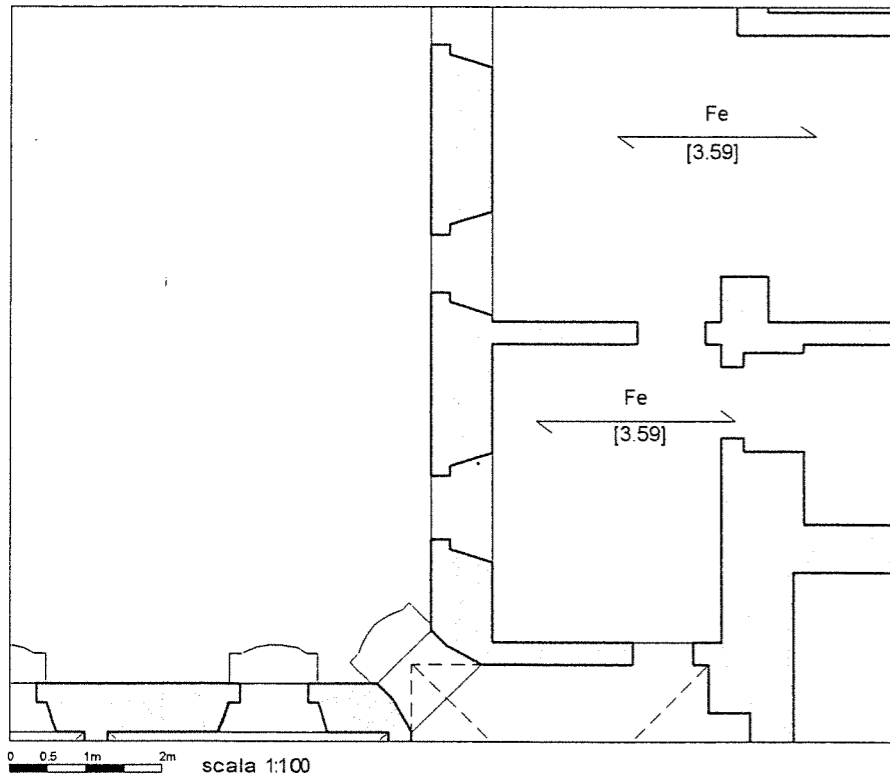
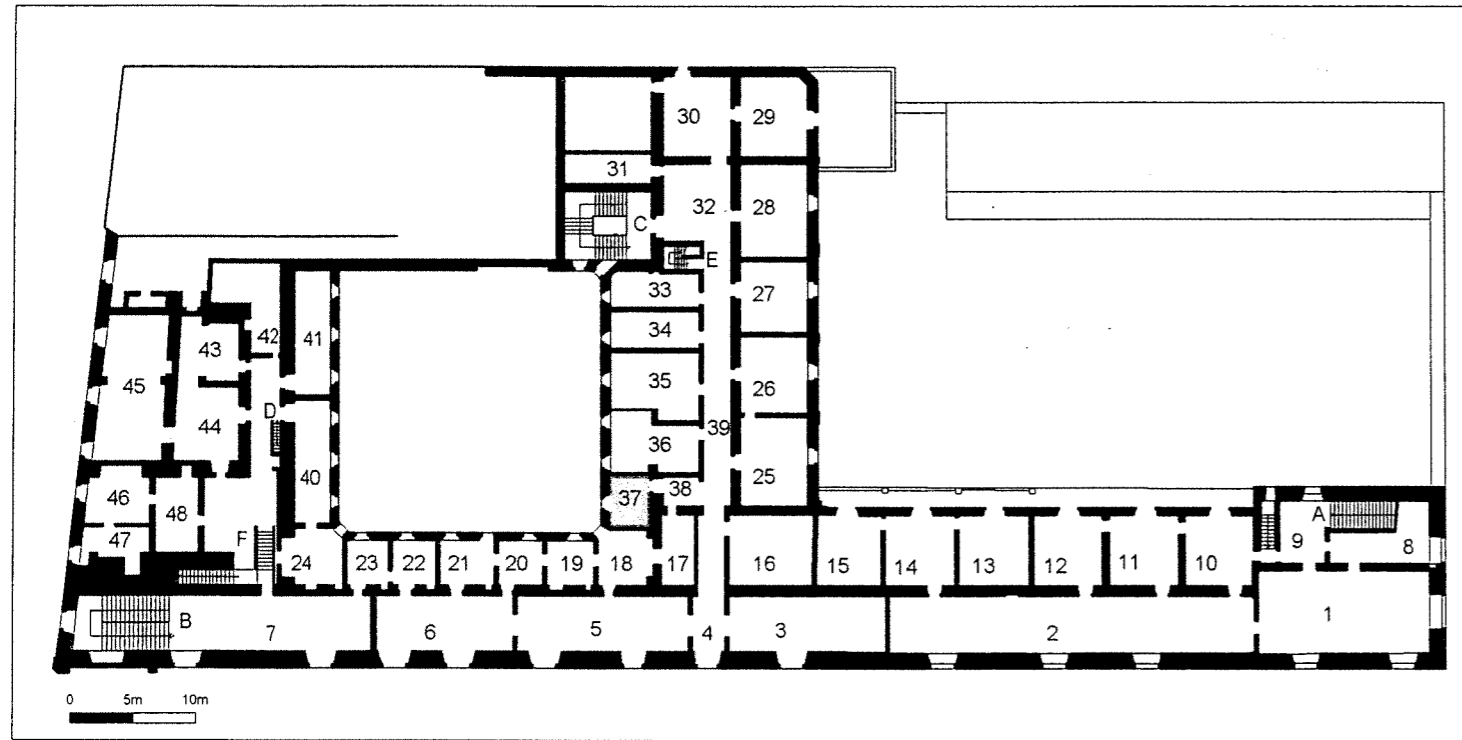
LEGENDA :

- Fessurazioni a parete con verso di concavità
- Fessurazioni passanti
- Fessurazioni diffuse
- Fessurazioni a soffitto
- Fessurazioni a pavimento
- Umidità diffusa a soffitto
- Umidità diffusa a parete
- Crollo parziale del solaio di copertura
- Crollo parziale del solaio di calpestio
- Spanciamenti
- Catene
- Tiranti provvisionali

Nord
Est
Sud
Ovest

MURATURA	APPARECCHIATURA	Corpo unico	<input checked="" type="checkbox"/>	<input checked="" type="checkbox"/>	<input type="checkbox"/>	<input checked="" type="checkbox"/>
		Corpo multiplo	<input type="checkbox"/>	<input type="checkbox"/>	<input checked="" type="checkbox"/>	<input type="checkbox"/>
		Con discontinuità	<input type="checkbox"/>	<input type="checkbox"/>	<input type="checkbox"/>	<input type="checkbox"/>
		Pietra	<input type="checkbox"/>	<input type="checkbox"/>	<input type="checkbox"/>	<input type="checkbox"/>
	Tufo	<input checked="" type="checkbox"/>	<input checked="" type="checkbox"/>	<input checked="" type="checkbox"/>	<input checked="" type="checkbox"/>	
	Laterizi	<input type="checkbox"/>	<input type="checkbox"/>	<input type="checkbox"/>	<input type="checkbox"/>	
	Altro					
MURATURA	FINITURA	INTONACO : In buono stato	<input checked="" type="checkbox"/>	<input checked="" type="checkbox"/>	<input checked="" type="checkbox"/>	<input checked="" type="checkbox"/>
		Degradato	<input type="checkbox"/>	<input type="checkbox"/>	<input type="checkbox"/>	<input type="checkbox"/>
		Rigonfio	<input type="checkbox"/>	<input type="checkbox"/>	<input type="checkbox"/>	<input type="checkbox"/>
		Colore				
	A VISTA :	Corsi regolari	<input type="checkbox"/>	<input type="checkbox"/>	<input type="checkbox"/>	<input type="checkbox"/>
		Corsi irregolari	<input type="checkbox"/>	<input type="checkbox"/>	<input type="checkbox"/>	<input type="checkbox"/>
		Pietrame non squadrato	<input type="checkbox"/>	<input type="checkbox"/>	<input type="checkbox"/>	<input type="checkbox"/>
		Giunti aperti	<input type="checkbox"/>	<input type="checkbox"/>	<input type="checkbox"/>	<input type="checkbox"/>
		Giunti stilati	<input type="checkbox"/>	<input type="checkbox"/>	<input type="checkbox"/>	<input type="checkbox"/>
		Malta degradata	<input type="checkbox"/>	<input type="checkbox"/>	<input type="checkbox"/>	<input type="checkbox"/>
	Altro					
MURATURA	STATO	Quadri lesionativi	<input type="checkbox"/>	<input type="checkbox"/>	<input type="checkbox"/>	<input type="checkbox"/>
		Con deformazioni	<input type="checkbox"/>	<input type="checkbox"/>	<input type="checkbox"/>	<input type="checkbox"/>
		Crolli	<input type="checkbox"/>	<input type="checkbox"/>	<input type="checkbox"/>	<input type="checkbox"/>
		Umidità di risalita	<input type="checkbox"/>	<input type="checkbox"/>	<input type="checkbox"/>	<input type="checkbox"/>
		Umidità diffusa	<input type="checkbox"/>	<input type="checkbox"/>	<input type="checkbox"/>	<input type="checkbox"/>
		Condensa	<input type="checkbox"/>	<input type="checkbox"/>	<input type="checkbox"/>	<input type="checkbox"/>
		Microflora	<input type="checkbox"/>	<input type="checkbox"/>	<input type="checkbox"/>	<input type="checkbox"/>
		Altro				
MURATURA	APERTURE	Tompagnate	<input type="checkbox"/>	<input type="checkbox"/>	<input type="checkbox"/>	<input type="checkbox"/>
		Puntellate	<input type="checkbox"/>	<input type="checkbox"/>	<input type="checkbox"/>	<input type="checkbox"/>
		Stipiti in pietra	<input type="checkbox"/>	<input type="checkbox"/>	<input type="checkbox"/>	<input type="checkbox"/>
		Fessurazioni stipiti	<input type="checkbox"/>	<input type="checkbox"/>	<input type="checkbox"/>	<input type="checkbox"/>
		Infissi recuperabili	<input type="checkbox"/>	<input type="checkbox"/>	<input type="checkbox"/>	<input type="checkbox"/>
		Condensa	<input type="checkbox"/>	<input type="checkbox"/>	<input type="checkbox"/>	<input type="checkbox"/>
		Microflora	<input type="checkbox"/>	<input type="checkbox"/>	<input type="checkbox"/>	<input type="checkbox"/>
		Altro				
CALPESTIO	MATERIALI	Basole lapidee				<input type="checkbox"/>
		Pavimento in cotto				<input type="checkbox"/>
		Tavelloni con scaglie di marmo				<input checked="" type="checkbox"/>
		Mattoni di cemento				<input type="checkbox"/>
		Pavimento divelto				<input type="checkbox"/>
		Rustico di solaio				<input type="checkbox"/>
		Altro				
CALPESTIO	STATO	Fessurazioni				<input type="checkbox"/>
		Avvallamenti				<input type="checkbox"/>
		Rigonfiamenti				<input type="checkbox"/>
		Crolli				<input type="checkbox"/>
		Altro				

COPERTURA	TIPOLOGIA	VOLTA :	a botte	<input type="checkbox"/>
			a padiglione	<input type="checkbox"/>
			a crociera	<input type="checkbox"/>
			a vela	<input type="checkbox"/>
		Pietra	<input type="checkbox"/>	
		Tufo	<input type="checkbox"/>	
COPERTURA	FINITURA	PIANA :	Solaio latero-cementizio	<input type="checkbox"/>
			Solaio in legno	<input type="checkbox"/>
			Solaio in ferro	<input checked="" type="checkbox"/>
			Altro	
COPERTURA	STATO	INTONACO :	In buono stato	<input checked="" type="checkbox"/>
			Degradato	<input type="checkbox"/>
			Rigonfio	<input type="checkbox"/>
			Colore	
	A VISTA :		<input type="checkbox"/>	
COPERTURA	OPERE ESEGUITE	Puntelli		<input type="checkbox"/>
		Catene :	in buono stato	<input type="checkbox"/>
			inflexe	<input type="checkbox"/>
			arrugginite	<input type="checkbox"/>
		Tiranti	<input type="checkbox"/>	
		Contrafforti	<input type="checkbox"/>	
		Perforazioni armate	<input type="checkbox"/>	
		Altro		
COPERTURA	DECORAZIONI	CORNICI :	lisce	<input type="checkbox"/>
			decorate	<input type="checkbox"/>
		Altro		
COPERTURA	IMPIANTI	Elettrico Fuori traccio		<input checked="" type="checkbox"/>
		Riscaldamento		<input checked="" type="checkbox"/>
		Condizionamento		<input type="checkbox"/>
		Canna fumaria		<input type="checkbox"/>
		Altro		
Note :				



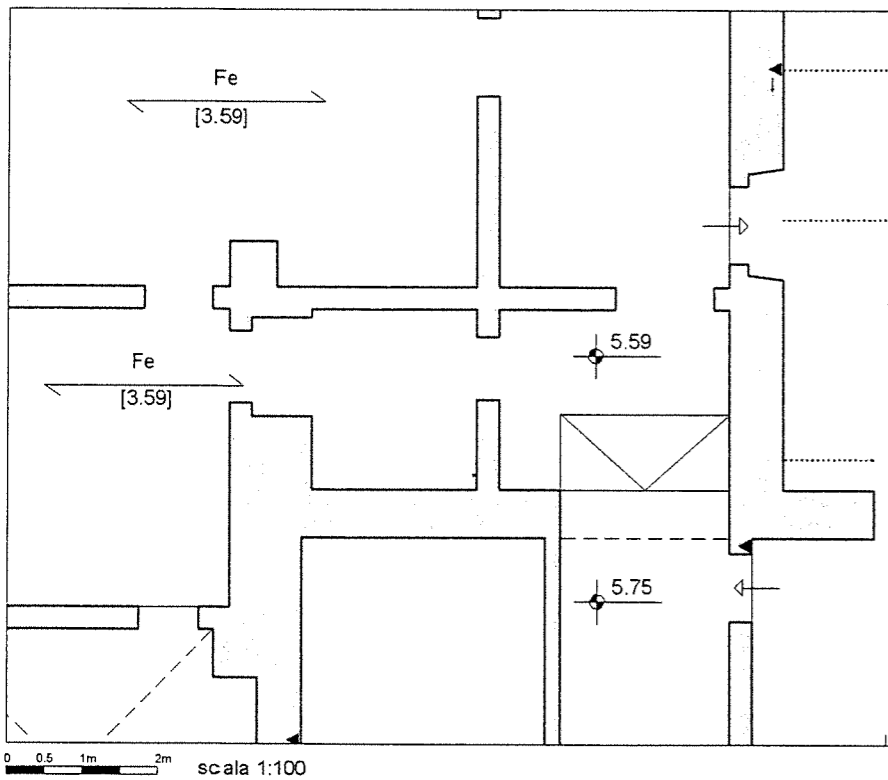
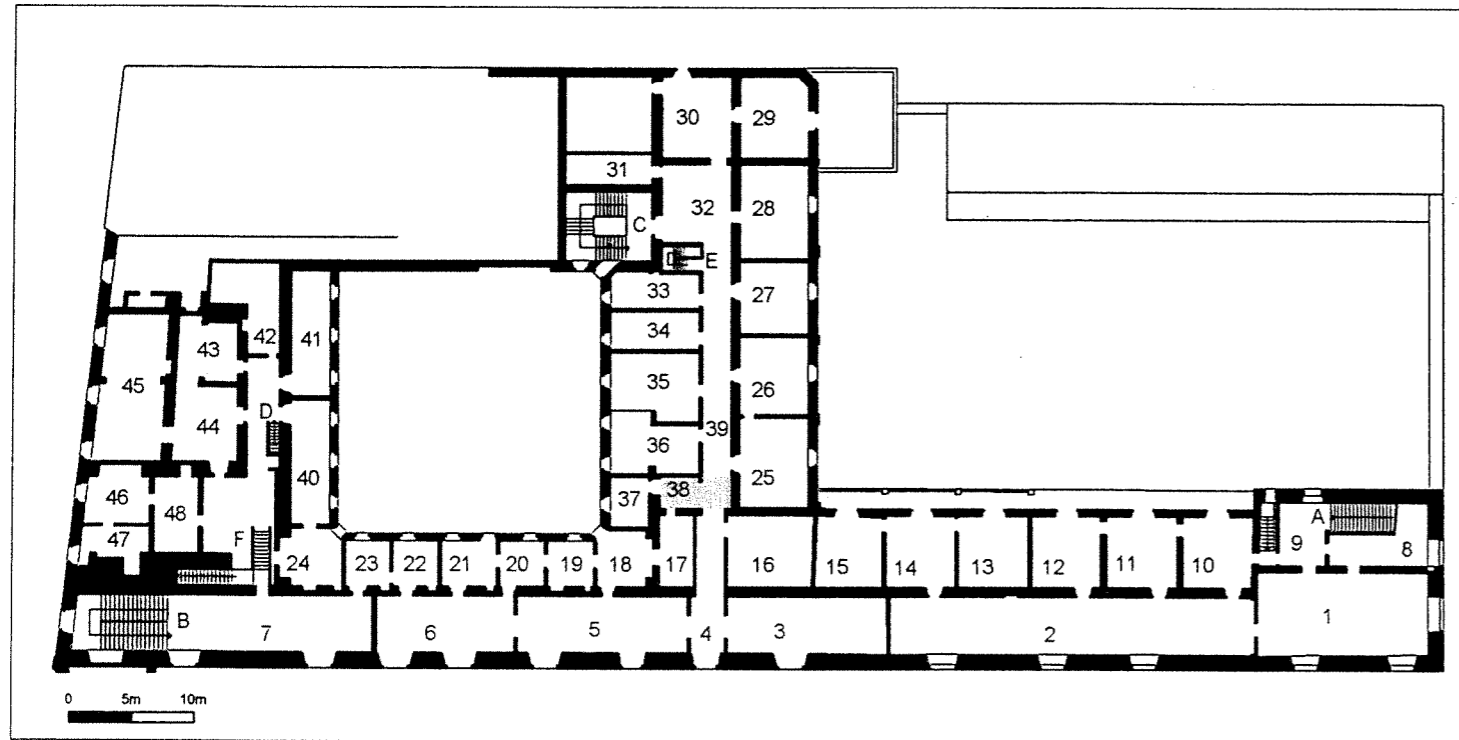
LEGENDA :

- Fessurazioni a parete con verso di concavità
- Fessurazioni passanti
- Fessurazioni diffuse
- Fessurazioni a soffitto
- Fessurazioni a pavimento
- Umidità diffusa a soffitto
- Umidità diffusa a parete
- Crollo parziale del solaio di copertura
- Crollo parziale del solaio di calpestio
- Spanciamenti
- Catene
- Tiranti provvisionali

Nord
Est
Sud
Ovest

MURATURA	APPARECCHIATURA	Corpo unico	<input type="checkbox"/>	<input checked="" type="checkbox"/>	<input type="checkbox"/>	<input checked="" type="checkbox"/>
		Corpo multiplo	<input checked="" type="checkbox"/>	<input type="checkbox"/>	<input checked="" type="checkbox"/>	<input type="checkbox"/>
		Con discontinuità	<input type="checkbox"/>	<input type="checkbox"/>	<input type="checkbox"/>	<input type="checkbox"/>
		Pietra	<input type="checkbox"/>	<input type="checkbox"/>	<input type="checkbox"/>	<input type="checkbox"/>
		Tufo	<input checked="" type="checkbox"/>	<input checked="" type="checkbox"/>	<input checked="" type="checkbox"/>	<input checked="" type="checkbox"/>
		Laterizi	<input type="checkbox"/>	<input type="checkbox"/>	<input type="checkbox"/>	<input type="checkbox"/>
		Altro				
MURATURA	FINITURA	INTONACO : In buono stato	<input checked="" type="checkbox"/>	<input checked="" type="checkbox"/>	<input checked="" type="checkbox"/>	<input checked="" type="checkbox"/>
		Degradato	<input type="checkbox"/>	<input type="checkbox"/>	<input type="checkbox"/>	<input type="checkbox"/>
		Rigonfio	<input type="checkbox"/>	<input type="checkbox"/>	<input type="checkbox"/>	<input type="checkbox"/>
		Colore				
		A VISTA : Corsi regolari	<input type="checkbox"/>	<input type="checkbox"/>	<input type="checkbox"/>	<input type="checkbox"/>
		Corsi irregolari	<input type="checkbox"/>	<input type="checkbox"/>	<input type="checkbox"/>	<input type="checkbox"/>
		Pietrame non squadrato	<input type="checkbox"/>	<input type="checkbox"/>	<input type="checkbox"/>	<input type="checkbox"/>
		Giunti aperti	<input type="checkbox"/>	<input type="checkbox"/>	<input type="checkbox"/>	<input type="checkbox"/>
		Giunti stilati	<input type="checkbox"/>	<input type="checkbox"/>	<input type="checkbox"/>	<input type="checkbox"/>
		Malta degradata	<input type="checkbox"/>	<input type="checkbox"/>	<input type="checkbox"/>	<input type="checkbox"/>
		Altro				
MURATURA	STATO	Quadri lesionativi	<input type="checkbox"/>	<input type="checkbox"/>	<input type="checkbox"/>	<input type="checkbox"/>
		Con deformazioni	<input type="checkbox"/>	<input type="checkbox"/>	<input type="checkbox"/>	<input type="checkbox"/>
		Crolli	<input type="checkbox"/>	<input type="checkbox"/>	<input type="checkbox"/>	<input type="checkbox"/>
		Umidità di risalita	<input type="checkbox"/>	<input type="checkbox"/>	<input type="checkbox"/>	<input type="checkbox"/>
		Umidità diffusa	<input type="checkbox"/>	<input type="checkbox"/>	<input type="checkbox"/>	<input type="checkbox"/>
		Condensa	<input type="checkbox"/>	<input type="checkbox"/>	<input type="checkbox"/>	<input type="checkbox"/>
		Microflora	<input type="checkbox"/>	<input type="checkbox"/>	<input type="checkbox"/>	<input type="checkbox"/>
		Altro				
MURATURA	APERTURE	Tompagnate	<input type="checkbox"/>	<input type="checkbox"/>	<input type="checkbox"/>	<input type="checkbox"/>
		Puntellate	<input type="checkbox"/>	<input type="checkbox"/>	<input type="checkbox"/>	<input type="checkbox"/>
		Stipiti in pietra	<input type="checkbox"/>	<input type="checkbox"/>	<input type="checkbox"/>	<input type="checkbox"/>
		Fessurazioni stipiti	<input type="checkbox"/>	<input type="checkbox"/>	<input type="checkbox"/>	<input type="checkbox"/>
		Infissi recuperabili	<input type="checkbox"/>	<input type="checkbox"/>	<input type="checkbox"/>	<input type="checkbox"/>
		Condensa	<input type="checkbox"/>	<input type="checkbox"/>	<input type="checkbox"/>	<input type="checkbox"/>
		Microflora	<input type="checkbox"/>	<input type="checkbox"/>	<input type="checkbox"/>	<input type="checkbox"/>
		Altro				
CALPESTIO	MATERIALI	Basole lapidee				<input type="checkbox"/>
		Pavimento in cotto				<input type="checkbox"/>
		Tavelloni con scaglie di marmo				<input checked="" type="checkbox"/>
		Mattoni di cemento				<input type="checkbox"/>
		Pavimento divelto				<input type="checkbox"/>
		Rustico di solaio				<input type="checkbox"/>
		Altro				
CALPESTIO	STATO	Fessurazioni				<input type="checkbox"/>
		Avvallamenti				<input type="checkbox"/>
		Rigonfiamenti				<input type="checkbox"/>
		Crolli				<input type="checkbox"/>
		Altro				

COPERTURA	TIPOLOGIA	VOLTA : a botte	<input type="checkbox"/>
		a padiglione	<input type="checkbox"/>
		a crociera	<input type="checkbox"/>
		a vela	<input type="checkbox"/>
		Pietra	<input type="checkbox"/>
		Tufo	<input type="checkbox"/>
COPERTURA	FINITURA	PIANA : Solaio latero-cementizio	<input type="checkbox"/>
		Solaio in legno	<input type="checkbox"/>
		Solaio in ferro	<input checked="" type="checkbox"/>
COPERTURA	STATO	INTONACO : In buono stato	<input checked="" type="checkbox"/>
		Degradato	<input type="checkbox"/>
		Rigonfio	<input type="checkbox"/>
		Colore	
		A VISTA :	<input type="checkbox"/>
COPERTURA	STATO	Con fessurazioni	<input checked="" type="checkbox"/>
		Macchie di umidità	<input type="checkbox"/>
		Giunti aperti	<input type="checkbox"/>
		Crolli	<input type="checkbox"/>
		Altro	
COPERTURA	OPERE ESEGUITE	Puntelli	<input type="checkbox"/>
		Catene : in buono stato	<input type="checkbox"/>
		inflesse	<input type="checkbox"/>
		arrugginite	<input type="checkbox"/>
		Tiranti	<input type="checkbox"/>
		Contrafforti	<input type="checkbox"/>
		Perforazioni armate	<input type="checkbox"/>
		Altro	
COPERTURA	DECORAZIONI	CORNICI : lisce	<input type="checkbox"/>
		decorate	<input type="checkbox"/>
		Altro	
COPERTURA	IMPIANTI	Elettrico	<input checked="" type="checkbox"/>
		Riscaldamento	<input checked="" type="checkbox"/>
		Condizionamento	<input type="checkbox"/>
		Canna fumaria	<input type="checkbox"/>
		Altro	
Note :			



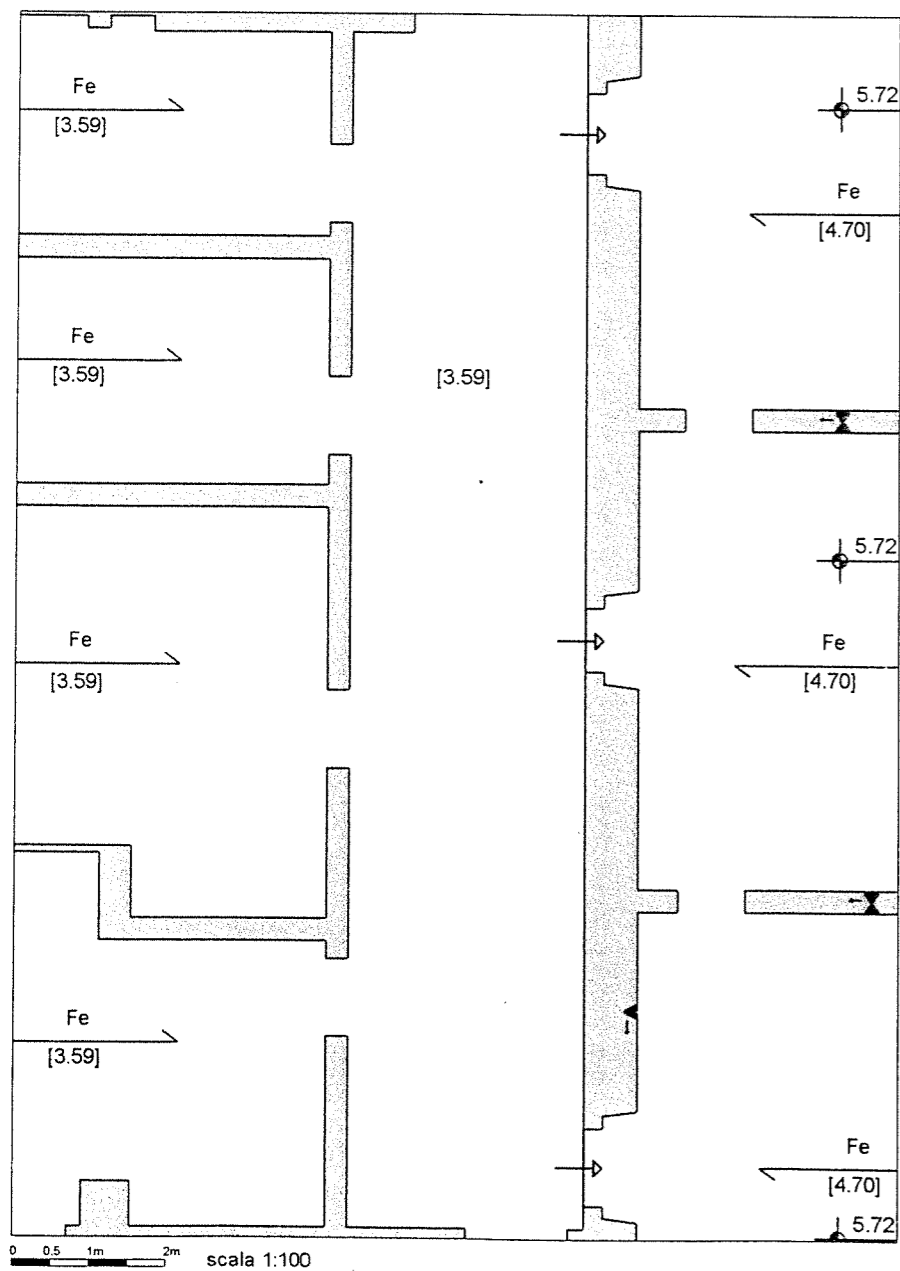
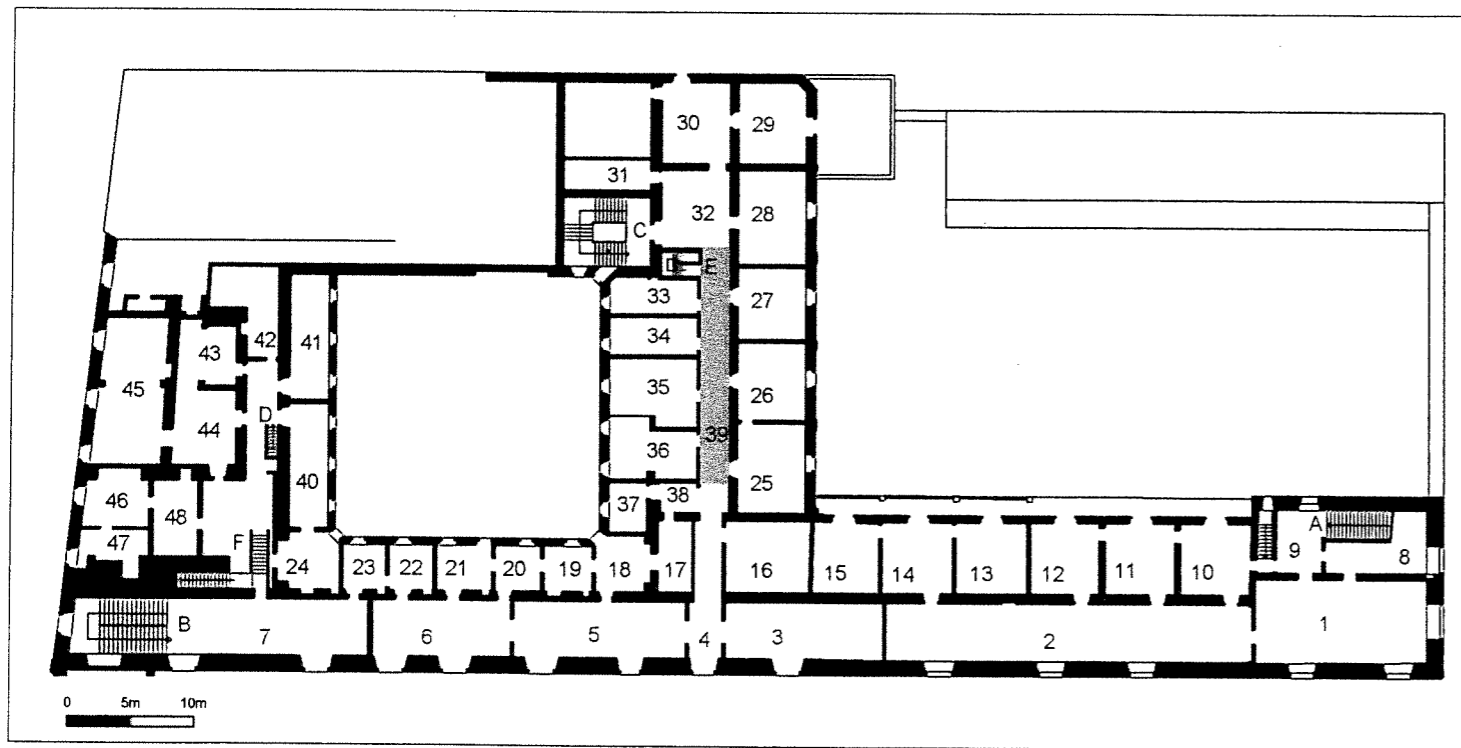
LEGENDA :

- Fessurazioni a parete con verso di concavità
- Fessurazioni passanti
- Fessurazioni diffuse
- Fessurazioni a soffitto
- Fessurazioni a pavimento
- Umidità diffusa a soffitto
- Umidità diffusa a parete
- Crollo parziale del solaio di copertura
- Crollo parziale del solaio di calpestio
- Spanciamenti
- Catene
- Tiranti provvisionali

Nord
Est
Sud
Ovest

MURATURA	APPARECCHIATURA	Corpo unico	<input checked="" type="checkbox"/>	<input type="checkbox"/>	<input type="checkbox"/>	<input checked="" type="checkbox"/>
		Corpo multiplo	<input type="checkbox"/>	<input checked="" type="checkbox"/>	<input checked="" type="checkbox"/>	<input type="checkbox"/>
		Con discontinuità	<input type="checkbox"/>	<input type="checkbox"/>	<input type="checkbox"/>	<input type="checkbox"/>
		Pietra	<input type="checkbox"/>	<input type="checkbox"/>	<input type="checkbox"/>	<input type="checkbox"/>
	Tufo	<input checked="" type="checkbox"/>	<input checked="" type="checkbox"/>	<input checked="" type="checkbox"/>	<input checked="" type="checkbox"/>	
	Laterizi	<input type="checkbox"/>	<input type="checkbox"/>	<input type="checkbox"/>	<input type="checkbox"/>	
	Altro					
MURATURA	FINITURA	INTONACO : In buono stato	<input type="checkbox"/>	<input type="checkbox"/>	<input type="checkbox"/>	<input type="checkbox"/>
		Degradato	<input type="checkbox"/>	<input type="checkbox"/>	<input type="checkbox"/>	<input type="checkbox"/>
		Rigonfio	<input type="checkbox"/>	<input type="checkbox"/>	<input type="checkbox"/>	<input type="checkbox"/>
		Colore				
	A VISTA :	Corsi regolari	<input type="checkbox"/>	<input type="checkbox"/>	<input type="checkbox"/>	<input type="checkbox"/>
		Corsi irregolari	<input type="checkbox"/>	<input type="checkbox"/>	<input type="checkbox"/>	<input type="checkbox"/>
		Pietrame non squadrato	<input type="checkbox"/>	<input type="checkbox"/>	<input type="checkbox"/>	<input type="checkbox"/>
		Giunti aperti	<input type="checkbox"/>	<input type="checkbox"/>	<input type="checkbox"/>	<input type="checkbox"/>
		Giunti stilati	<input type="checkbox"/>	<input type="checkbox"/>	<input type="checkbox"/>	<input type="checkbox"/>
		Malta degradata	<input type="checkbox"/>	<input type="checkbox"/>	<input type="checkbox"/>	<input type="checkbox"/>
		Altro mattonelle				
MURATURA	STATO	Quadri lesionativi	<input type="checkbox"/>	<input type="checkbox"/>	<input type="checkbox"/>	<input type="checkbox"/>
		Con deformazioni	<input type="checkbox"/>	<input type="checkbox"/>	<input type="checkbox"/>	<input type="checkbox"/>
		Crolli	<input type="checkbox"/>	<input type="checkbox"/>	<input type="checkbox"/>	<input type="checkbox"/>
		Umidità di risalita	<input type="checkbox"/>	<input type="checkbox"/>	<input type="checkbox"/>	<input type="checkbox"/>
		Umidità diffusa	<input type="checkbox"/>	<input type="checkbox"/>	<input type="checkbox"/>	<input type="checkbox"/>
		Condensa	<input type="checkbox"/>	<input type="checkbox"/>	<input type="checkbox"/>	<input type="checkbox"/>
		Microflora	<input type="checkbox"/>	<input type="checkbox"/>	<input type="checkbox"/>	<input type="checkbox"/>
		Altro				
MURATURA	APERTURE	Tompagnate	<input type="checkbox"/>	<input type="checkbox"/>	<input type="checkbox"/>	<input type="checkbox"/>
		Puntellate	<input type="checkbox"/>	<input type="checkbox"/>	<input type="checkbox"/>	<input type="checkbox"/>
		Stipiti in pietra	<input type="checkbox"/>	<input type="checkbox"/>	<input type="checkbox"/>	<input type="checkbox"/>
		Fessurazioni stipiti	<input type="checkbox"/>	<input type="checkbox"/>	<input type="checkbox"/>	<input type="checkbox"/>
		Infissi recuperabili	<input type="checkbox"/>	<input type="checkbox"/>	<input type="checkbox"/>	<input type="checkbox"/>
		Condensa	<input type="checkbox"/>	<input type="checkbox"/>	<input type="checkbox"/>	<input type="checkbox"/>
		Microflora	<input type="checkbox"/>	<input type="checkbox"/>	<input type="checkbox"/>	<input type="checkbox"/>
		Altro				
CALPESTIO	MATERIALI	Basole lapidee				<input type="checkbox"/>
		Pavimento in cotto				<input type="checkbox"/>
		Tavelloni con scaglie di marmo				<input type="checkbox"/>
		Mattoni di cemento				<input type="checkbox"/>
		Pavimento divelto				<input type="checkbox"/>
		Rustico di solaio				<input type="checkbox"/>
		Altro mattonelle				
CALPESTIO	STATO	Fessurazioni				<input type="checkbox"/>
		Avvallamenti				<input type="checkbox"/>
		Rigonfiamenti				<input type="checkbox"/>
		Crolli				<input type="checkbox"/>
		Altro				

COPERTURA	TIPOLOGIA	VOLTA : a botte	<input type="checkbox"/>
		a padiglione	<input type="checkbox"/>
		a crociera	<input type="checkbox"/>
		a vela	<input type="checkbox"/>
		Pietra	<input type="checkbox"/>
		Tufo	<input type="checkbox"/>
COPERTURA	FINITURA	PIANA : Solaio latero-cementizio	<input type="checkbox"/>
		Solaio in legno	<input type="checkbox"/>
		Solaio in ferro	<input checked="" type="checkbox"/>
COPERTURA	STATO	INTONACO : In buono stato	<input checked="" type="checkbox"/>
		Degradato	<input type="checkbox"/>
		Rigonfio	<input type="checkbox"/>
		Colore	
		A VISTA :	<input type="checkbox"/>
OPERE ESEGUITE	ESEGUITO	Con fessurazioni	<input type="checkbox"/>
		Macchie di umidità	<input type="checkbox"/>
		Giunti aperti	<input type="checkbox"/>
		Crolli	<input type="checkbox"/>
		Altro	
OPERE ESEGUITE	ESEGUITO	Puntelli	<input type="checkbox"/>
		Catene : in buono stato	<input type="checkbox"/>
		inflexe	<input type="checkbox"/>
		arrugginite	<input type="checkbox"/>
		Tiranti	<input type="checkbox"/>
		Contrafforti	<input type="checkbox"/>
		Perforazioni armate	<input type="checkbox"/>
		Altro	
DECORAZIONI	DECORAZIONI	CORNICI : lisce	<input type="checkbox"/>
		decorate	<input type="checkbox"/>
		Altro	
IMPIANTI	IMPIANTI	Elettrico	<input type="checkbox"/>
		Riscaldamento	<input type="checkbox"/>
		Condizionamento	<input type="checkbox"/>
		Canna fumaria	<input type="checkbox"/>
		Altro	
		Note :	
		WC	



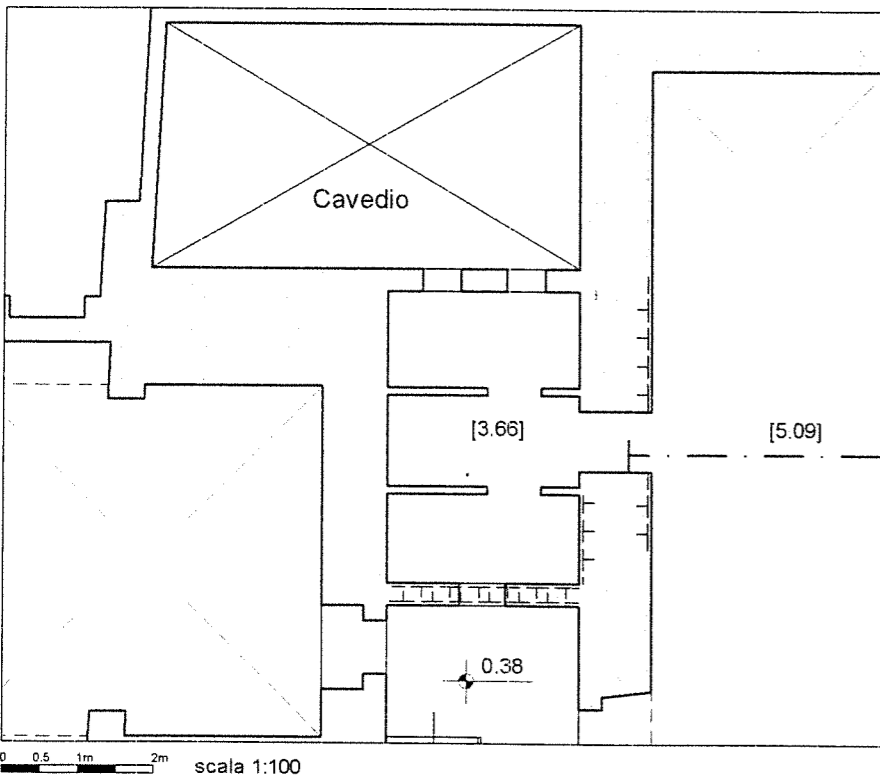
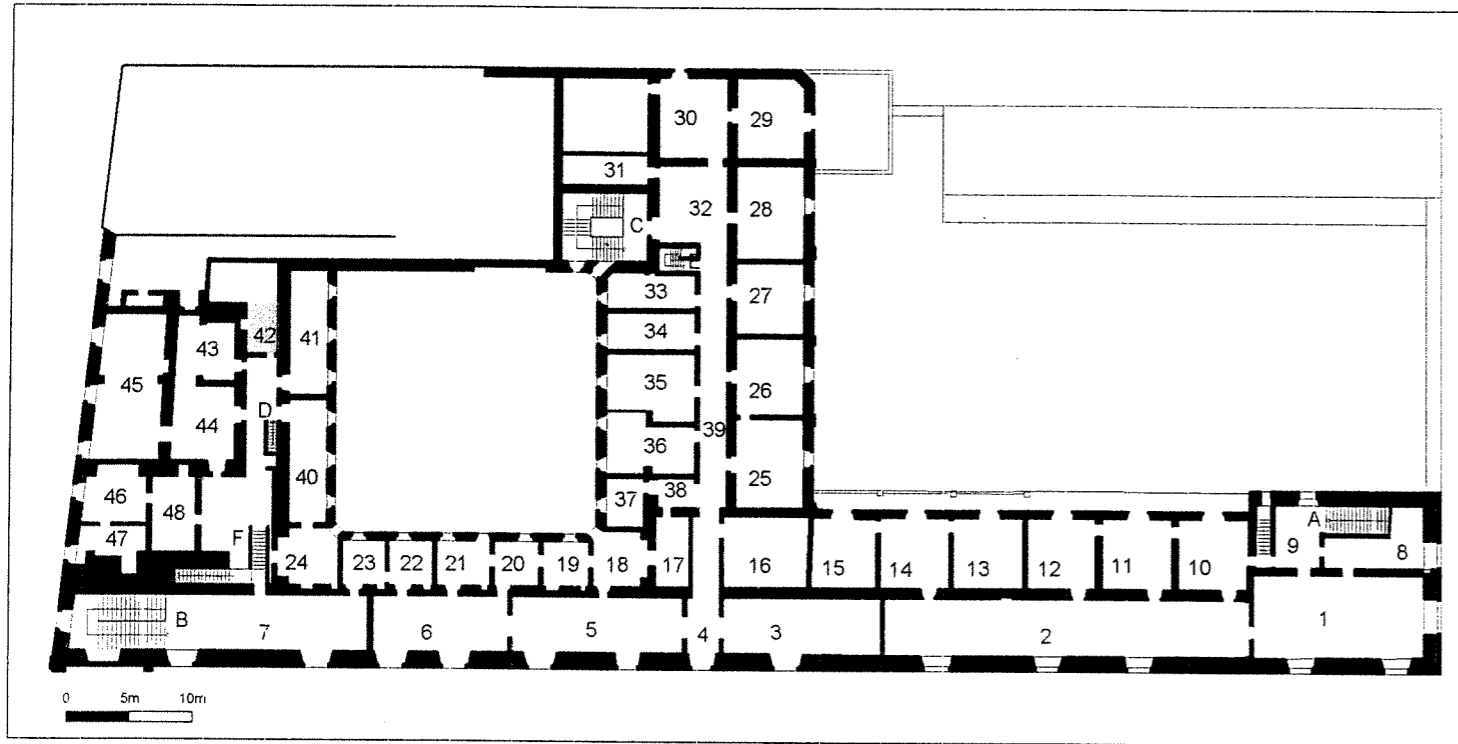
LEGENDA :

- Fessurazioni a parete con verso di concavità
- Fessurazioni passanti
- Fessurazioni diffuse
- Fessurazioni a soffitto
- Fessurazioni a pavimento
- Umidità diffusa a soffitto
- Umidità diffusa a parete
- Crollo parziale del solaio di copertura
- Crollo parziale del solaio di calpestio
- Spanciamenti
- Catene
- Tiranti provvisionali












Nord
Est
Sud
Ovest

MURATURA	APPARECCHIATURA	Corpo unico	<input type="checkbox"/>	<input type="checkbox"/>	<input checked="" type="checkbox"/>	<input type="checkbox"/>
	Corpo multiplo	<input checked="" type="checkbox"/>	<input type="checkbox"/>	<input type="checkbox"/>	<input type="checkbox"/>	<input type="checkbox"/>
	Con discontinuità	<input type="checkbox"/>	<input type="checkbox"/>	<input type="checkbox"/>	<input type="checkbox"/>	<input type="checkbox"/>
	Pietra	<input type="checkbox"/>	<input type="checkbox"/>	<input type="checkbox"/>	<input type="checkbox"/>	<input type="checkbox"/>
Tufo	<input checked="" type="checkbox"/>	<input type="checkbox"/>	<input checked="" type="checkbox"/>	<input type="checkbox"/>	<input type="checkbox"/>	
Laterizi	<input type="checkbox"/>	<input type="checkbox"/>	<input type="checkbox"/>	<input type="checkbox"/>	<input type="checkbox"/>	
Altro						
MURATURA	FINITURA	INTONACO : In buono stato	<input checked="" type="checkbox"/>	<input type="checkbox"/>	<input checked="" type="checkbox"/>	<input type="checkbox"/>
		Degradato	<input type="checkbox"/>	<input type="checkbox"/>	<input type="checkbox"/>	<input type="checkbox"/>
		Rigonfio	<input type="checkbox"/>	<input type="checkbox"/>	<input type="checkbox"/>	<input type="checkbox"/>
		Colore				
MURATURA	FINITURA	A VISTA : Corsi regolari	<input type="checkbox"/>	<input type="checkbox"/>	<input type="checkbox"/>	<input type="checkbox"/>
		Corsi irregolari	<input type="checkbox"/>	<input type="checkbox"/>	<input type="checkbox"/>	<input type="checkbox"/>
		Pietrame non squadrato	<input type="checkbox"/>	<input type="checkbox"/>	<input type="checkbox"/>	<input type="checkbox"/>
		Giunti aperti	<input type="checkbox"/>	<input type="checkbox"/>	<input type="checkbox"/>	<input type="checkbox"/>
Giunti stilati	<input type="checkbox"/>	<input type="checkbox"/>	<input type="checkbox"/>	<input type="checkbox"/>		
Malta degradata	<input type="checkbox"/>	<input type="checkbox"/>	<input type="checkbox"/>	<input type="checkbox"/>		
Altro						
MURATURA	STATO	Quadri lesionativi	<input checked="" type="checkbox"/>	<input type="checkbox"/>	<input checked="" type="checkbox"/>	<input type="checkbox"/>
		Con deformazioni	<input type="checkbox"/>	<input type="checkbox"/>	<input type="checkbox"/>	<input type="checkbox"/>
		Crolli	<input type="checkbox"/>	<input type="checkbox"/>	<input type="checkbox"/>	<input type="checkbox"/>
		Umidità di risalita	<input type="checkbox"/>	<input type="checkbox"/>	<input type="checkbox"/>	<input type="checkbox"/>
Umidità diffusa	<input type="checkbox"/>	<input type="checkbox"/>	<input type="checkbox"/>	<input type="checkbox"/>		
Condensa	<input type="checkbox"/>	<input type="checkbox"/>	<input type="checkbox"/>	<input type="checkbox"/>		
Microflora	<input type="checkbox"/>	<input type="checkbox"/>	<input type="checkbox"/>	<input type="checkbox"/>		
Altro						
MURATURA	APERTURE	Tompagnate	<input type="checkbox"/>	<input type="checkbox"/>	<input type="checkbox"/>	<input type="checkbox"/>
		Puntellate	<input type="checkbox"/>	<input type="checkbox"/>	<input type="checkbox"/>	<input type="checkbox"/>
		Stipiti in pietra	<input checked="" type="checkbox"/>	<input type="checkbox"/>	<input type="checkbox"/>	<input type="checkbox"/>
		Fessurazioni stipiti	<input type="checkbox"/>	<input type="checkbox"/>	<input type="checkbox"/>	<input type="checkbox"/>
Infissi recuperabili in legno	<input checked="" type="checkbox"/>	<input type="checkbox"/>	<input checked="" type="checkbox"/>	<input type="checkbox"/>		
Condensa	<input type="checkbox"/>	<input type="checkbox"/>	<input type="checkbox"/>	<input type="checkbox"/>		
Microflora	<input type="checkbox"/>	<input type="checkbox"/>	<input type="checkbox"/>	<input type="checkbox"/>		
Altro						
CALPESTIO	MATERIALI	Basole lapidee				<input type="checkbox"/>
		Pavimento in cotto				<input type="checkbox"/>
		Tavelloni con scaglie di marmo				<input checked="" type="checkbox"/>
		Mattoni di cemento				<input type="checkbox"/>
Pavimento divelto				<input type="checkbox"/>		
Rustico di solaio				<input type="checkbox"/>		
Altro						
CALPESTIO	STATO	Fessurazioni				<input checked="" type="checkbox"/>
		Avvallamenti				<input type="checkbox"/>
		Rigonfiamenti				<input type="checkbox"/>
		Crolli				<input type="checkbox"/>
Altro						

COPERTURA	TIPOLOGIA	VOLTA : a botte	<input type="checkbox"/>
		a padiglione	<input type="checkbox"/>
		a crociera	<input type="checkbox"/>
a vela	<input type="checkbox"/>		
Pietra	<input type="checkbox"/>		
Tufo	<input type="checkbox"/>		
COPERTURA	FINITURA	PIANA : Solaio latero-cementizio	<input type="checkbox"/>
		Solaio in legno	<input type="checkbox"/>
		Solaio in ferro	<input checked="" type="checkbox"/>
COPERTURA	STATO	INTONACO : In buono stato	<input checked="" type="checkbox"/>
		Degradato	<input type="checkbox"/>
		Rigonfio	<input type="checkbox"/>
Colore			
A VISTA :	<input type="checkbox"/>		
COPERTURA	STATO	Con fessurazioni	<input type="checkbox"/>
		Macchie di umidità	<input type="checkbox"/>
		Giunti aperti	<input type="checkbox"/>
		Crolli	<input type="checkbox"/>
Altro			
COPERTURA	OPERE ESEGUITE	Puntelli	<input type="checkbox"/>
		Catene : in buono stato	<input type="checkbox"/>
		inflesse	<input type="checkbox"/>
		arrugginite	<input type="checkbox"/>
Tiranti	<input type="checkbox"/>		
Contrafforti	<input type="checkbox"/>		
Perforazioni armate	<input type="checkbox"/>		
Altro			
COPERTURA	DECORAZIONI	CORNICI : lisce	<input type="checkbox"/>
		decorate	<input type="checkbox"/>
Altro			
COPERTURA	IMPIANTI	Elettrico <i>Fuori traccia</i>	<input checked="" type="checkbox"/>
		Riscaldamento	<input checked="" type="checkbox"/>
		Condizionamento	<input type="checkbox"/>
		Canna fumaria	<input type="checkbox"/>
		Altro	
Note :			



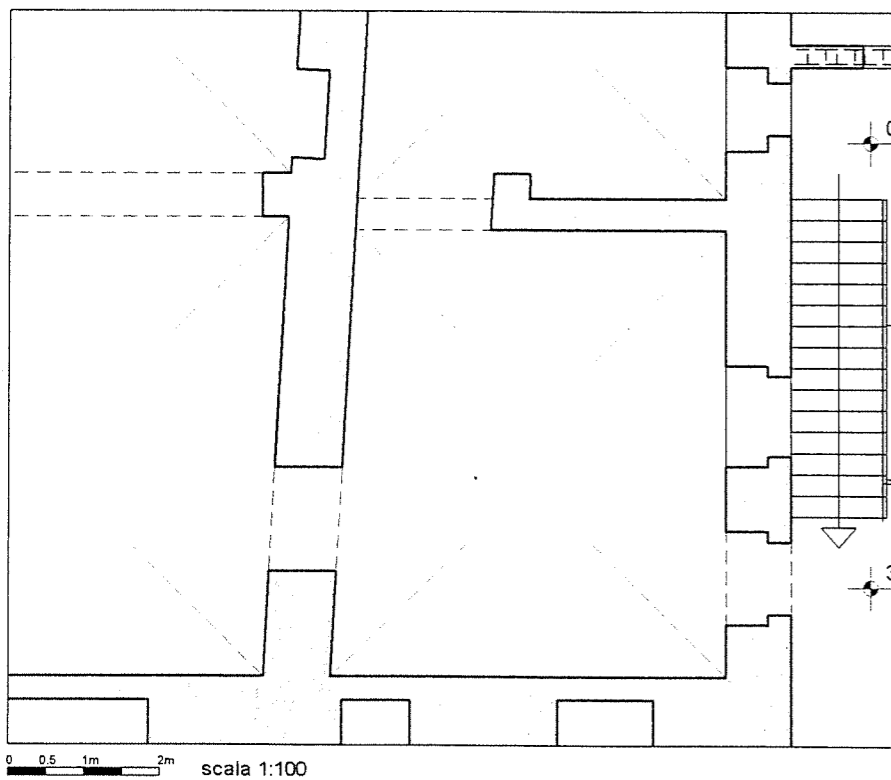
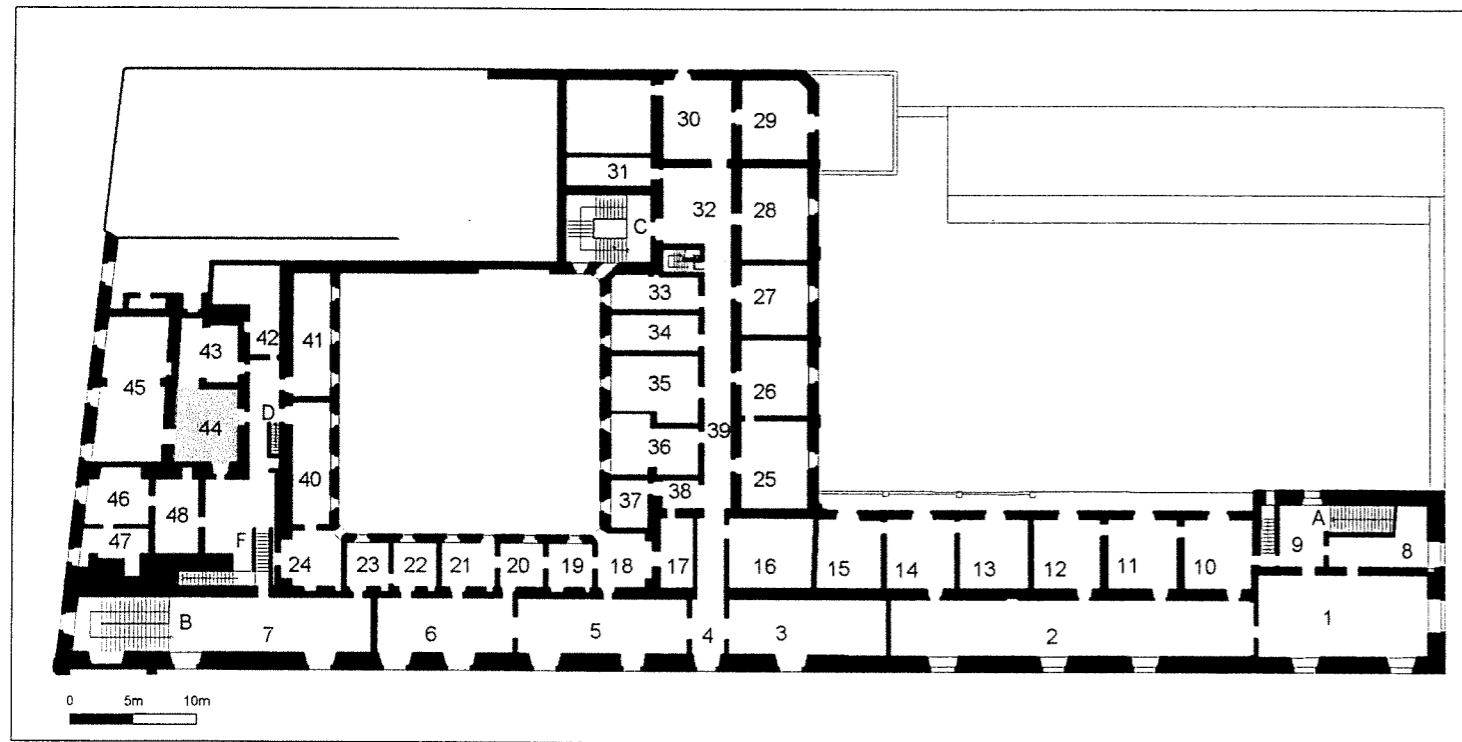
LEGENDA :

-  Fessurazioni a parete con verso di concavità
-  Fessurazioni passanti
-  Fessurazioni diffuse
-  Fessurazioni a soffitto
-  Fessurazioni a pavimento
-  Umidità diffusa a soffitto
-  Umidità diffusa a parete
-  Crollo parziale del solaio di copertura
-  Crollo parziale del solaio di calpestio
-  Spanciamenti
-  Catene
-  Tiranti provvisionali

Nord
Est
Sud
Ovest

MURATURA	APPARECCHIATURA	Corpo unico	<input type="checkbox"/>	<input checked="" type="checkbox"/>	<input checked="" type="checkbox"/>	<input type="checkbox"/>
		Corpo multiplo	<input checked="" type="checkbox"/>	<input type="checkbox"/>	<input type="checkbox"/>	<input checked="" type="checkbox"/>
		Con discontinuità	<input type="checkbox"/>	<input type="checkbox"/>	<input type="checkbox"/>	<input type="checkbox"/>
		Pietra	<input type="checkbox"/>	<input type="checkbox"/>	<input type="checkbox"/>	<input type="checkbox"/>
		Tufo	<input checked="" type="checkbox"/>	<input checked="" type="checkbox"/>	<input checked="" type="checkbox"/>	<input checked="" type="checkbox"/>
		Laterizi	<input type="checkbox"/>	<input type="checkbox"/>	<input type="checkbox"/>	<input type="checkbox"/>
		Altro <i>piastrelle</i>	<input type="checkbox"/>	<input type="checkbox"/>	<input type="checkbox"/>	<input type="checkbox"/>
MURATURA	FINITURA	INTONACO : In buono stato	<input type="checkbox"/>	<input type="checkbox"/>	<input type="checkbox"/>	<input type="checkbox"/>
		Degradato	<input type="checkbox"/>	<input type="checkbox"/>	<input type="checkbox"/>	<input type="checkbox"/>
		Rigonfio	<input type="checkbox"/>	<input type="checkbox"/>	<input type="checkbox"/>	<input type="checkbox"/>
		Colore	<input type="checkbox"/>	<input type="checkbox"/>	<input type="checkbox"/>	<input type="checkbox"/>
		A VISTA : Corsi regolari	<input type="checkbox"/>	<input type="checkbox"/>	<input type="checkbox"/>	<input type="checkbox"/>
		Corsi irregolari	<input type="checkbox"/>	<input type="checkbox"/>	<input type="checkbox"/>	<input type="checkbox"/>
		Pietrame non squadrato	<input type="checkbox"/>	<input type="checkbox"/>	<input type="checkbox"/>	<input type="checkbox"/>
		Giunti aperti	<input type="checkbox"/>	<input type="checkbox"/>	<input type="checkbox"/>	<input type="checkbox"/>
		Giunti stilati	<input type="checkbox"/>	<input type="checkbox"/>	<input type="checkbox"/>	<input type="checkbox"/>
		Malta degradata	<input type="checkbox"/>	<input type="checkbox"/>	<input type="checkbox"/>	<input type="checkbox"/>
		Altro	<input type="checkbox"/>	<input type="checkbox"/>	<input type="checkbox"/>	<input type="checkbox"/>
MURATURA	STATO	Quadri lesionativi	<input type="checkbox"/>	<input type="checkbox"/>	<input type="checkbox"/>	<input type="checkbox"/>
		Con deformazioni	<input type="checkbox"/>	<input type="checkbox"/>	<input type="checkbox"/>	<input type="checkbox"/>
		Crolli	<input type="checkbox"/>	<input type="checkbox"/>	<input type="checkbox"/>	<input type="checkbox"/>
		Umidità di risalita	<input type="checkbox"/>	<input type="checkbox"/>	<input type="checkbox"/>	<input type="checkbox"/>
		Umidità diffusa	<input checked="" type="checkbox"/>	<input checked="" type="checkbox"/>	<input type="checkbox"/>	<input checked="" type="checkbox"/>
		Condensa	<input type="checkbox"/>	<input type="checkbox"/>	<input type="checkbox"/>	<input type="checkbox"/>
		Microflora	<input type="checkbox"/>	<input type="checkbox"/>	<input type="checkbox"/>	<input type="checkbox"/>
		Altro <i>perdita localizzata</i>	<input type="checkbox"/>	<input type="checkbox"/>	<input type="checkbox"/>	<input type="checkbox"/>
MURATURA	APERTURE	Tompagnate	<input type="checkbox"/>	<input type="checkbox"/>	<input type="checkbox"/>	<input type="checkbox"/>
		Puntellate	<input type="checkbox"/>	<input type="checkbox"/>	<input type="checkbox"/>	<input type="checkbox"/>
		Stipiti in pietra	<input type="checkbox"/>	<input type="checkbox"/>	<input type="checkbox"/>	<input type="checkbox"/>
		Fessurazioni stipiti	<input type="checkbox"/>	<input type="checkbox"/>	<input type="checkbox"/>	<input type="checkbox"/>
		Infissi recuperabili	<input type="checkbox"/>	<input checked="" type="checkbox"/>	<input type="checkbox"/>	<input checked="" type="checkbox"/>
		Condensa	<input type="checkbox"/>	<input type="checkbox"/>	<input type="checkbox"/>	<input type="checkbox"/>
		Microflora	<input type="checkbox"/>	<input type="checkbox"/>	<input type="checkbox"/>	<input type="checkbox"/>
		Altro	<input type="checkbox"/>	<input type="checkbox"/>	<input type="checkbox"/>	<input type="checkbox"/>
CALPESTIO	MATERIALI	Basole lapidee	<input type="checkbox"/>	<input type="checkbox"/>	<input type="checkbox"/>	<input type="checkbox"/>
		Pavimento in cotto	<input type="checkbox"/>	<input type="checkbox"/>	<input type="checkbox"/>	<input type="checkbox"/>
		Tavelloni con scaglie di marmo	<input type="checkbox"/>	<input type="checkbox"/>	<input type="checkbox"/>	<input type="checkbox"/>
		Mattoni di cemento	<input type="checkbox"/>	<input type="checkbox"/>	<input type="checkbox"/>	<input type="checkbox"/>
		Pavimento divelto	<input type="checkbox"/>	<input type="checkbox"/>	<input type="checkbox"/>	<input type="checkbox"/>
		Rustico di solaio	<input type="checkbox"/>	<input type="checkbox"/>	<input type="checkbox"/>	<input type="checkbox"/>
		Altro <i>piastrelle</i>	<input type="checkbox"/>	<input type="checkbox"/>	<input type="checkbox"/>	<input type="checkbox"/>
CALPESTIO	STATO	Fessurazioni	<input type="checkbox"/>	<input type="checkbox"/>	<input type="checkbox"/>	<input type="checkbox"/>
		Avvallamenti	<input type="checkbox"/>	<input type="checkbox"/>	<input type="checkbox"/>	<input type="checkbox"/>
		Rigonfiamenti	<input type="checkbox"/>	<input type="checkbox"/>	<input type="checkbox"/>	<input type="checkbox"/>
		Crolli	<input type="checkbox"/>	<input type="checkbox"/>	<input type="checkbox"/>	<input type="checkbox"/>
		Altro	<input type="checkbox"/>	<input type="checkbox"/>	<input type="checkbox"/>	<input type="checkbox"/>

COPERTURA	TIPOLOGIA	VOLTA : a botte	<input type="checkbox"/>
		a padiglione	<input type="checkbox"/>
		a crociera	<input type="checkbox"/>
		a vela	<input type="checkbox"/>
		Pietra	<input type="checkbox"/>
		Tufo	<input type="checkbox"/>
		PIANA : Solaio latero-cementizio	<input type="checkbox"/>
		Solaio in legno	<input type="checkbox"/>
		Solaio in ferro	<input checked="" type="checkbox"/>
COPERTURA	FINITURA	INTONACO : In buono stato	<input checked="" type="checkbox"/>
		Degradato	<input type="checkbox"/>
		Rigonfio	<input type="checkbox"/>
		Colore	<input type="checkbox"/>
		A VISTA :	<input type="checkbox"/>
COPERTURA	STATO	Con fessurazioni	<input type="checkbox"/>
		Macchie di umidità	<input type="checkbox"/>
		Giunti aperti	<input type="checkbox"/>
		Crolli	<input type="checkbox"/>
		Altro	<input type="checkbox"/>
COPERTURA	OPERE ESEGUITE	Puntelli	<input type="checkbox"/>
		Catene : in buono stato	<input type="checkbox"/>
		inflexe	<input type="checkbox"/>
		arrugginite	<input type="checkbox"/>
		Tiranti	<input type="checkbox"/>
		Contrafforti	<input type="checkbox"/>
		Perforazioni armate	<input type="checkbox"/>
		Altro	<input type="checkbox"/>
COPERTURA	DECORAZIONI	CORNICI : lisce	<input type="checkbox"/>
		decorate	<input type="checkbox"/>
		Altro	<input type="checkbox"/>
COPERTURA	IMPIANTI	Elettrico	<input checked="" type="checkbox"/>
		Riscaldamento	<input type="checkbox"/>
		Condizionamento	<input type="checkbox"/>
		Canna fumaria	<input type="checkbox"/>
		Altro	<input type="checkbox"/>
		Note :	



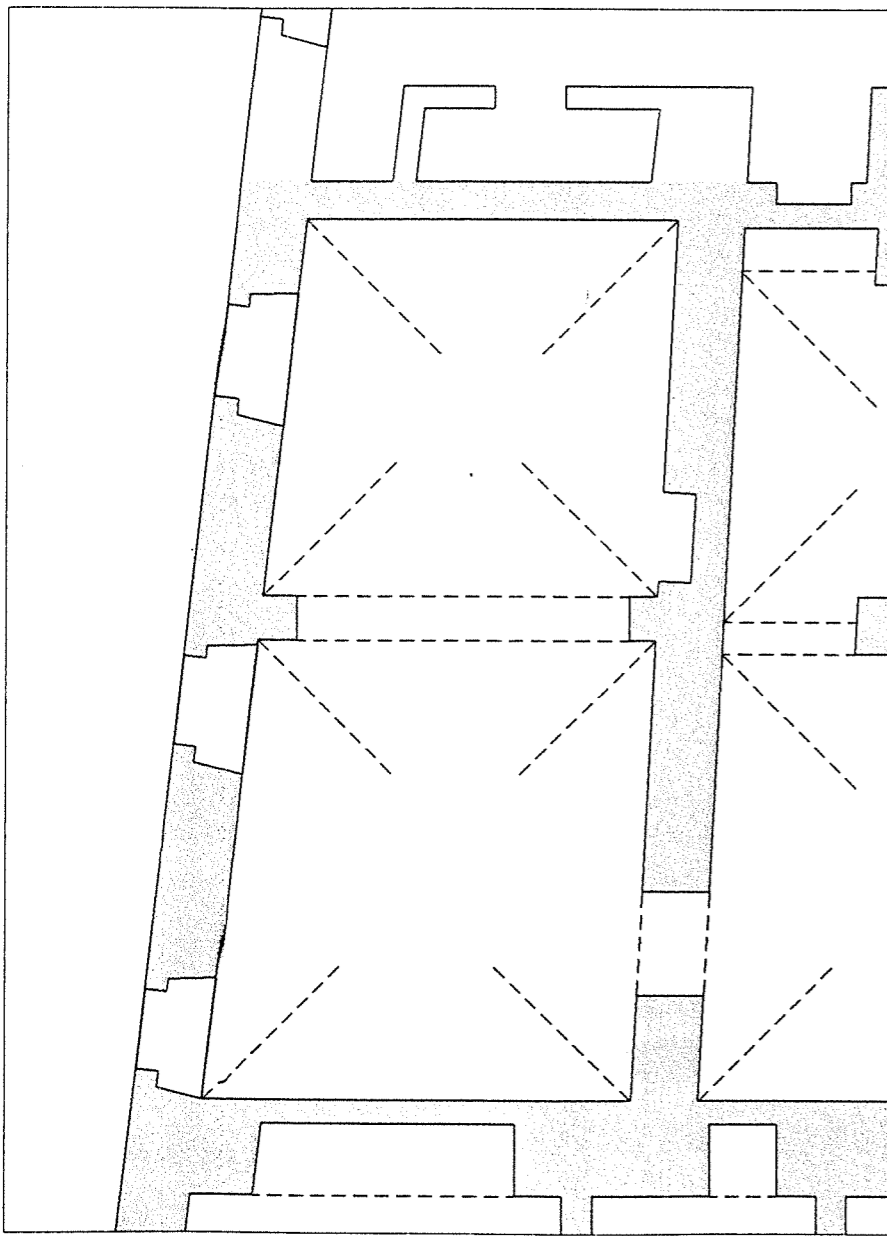
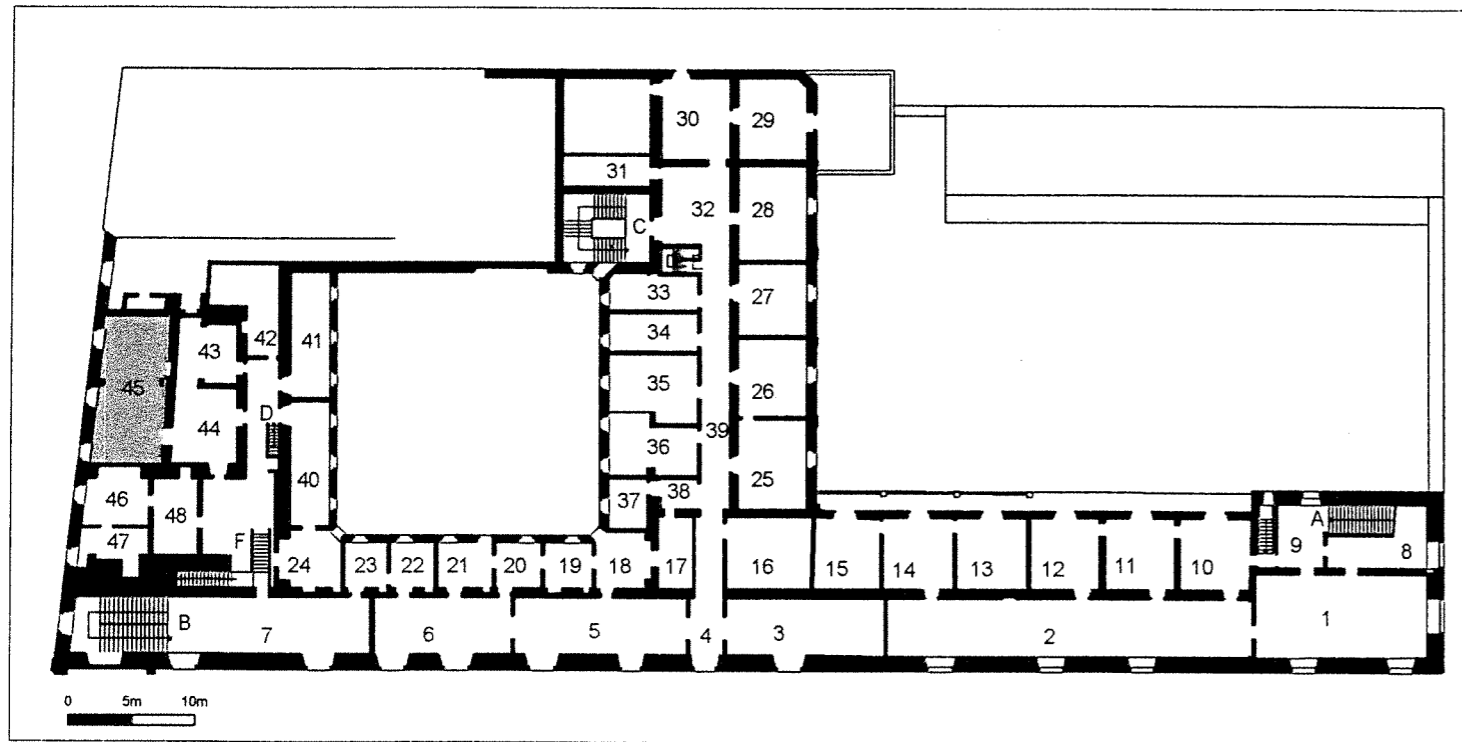
LEGENDA :

- Fessurazioni a parete con verso di concavità
- Fessurazioni passanti
- Fessurazioni diffuse
- Fessurazioni a soffitto
- Fessurazioni a pavimento
- Umidità diffusa a soffitto
- Umidità diffusa a parete
- Crollo parziale del solaio di copertura
- Crollo parziale del solaio di calpestio
- Spanciamenti
- Catene
- Tiranti provvisionali

Nord
Est
Sud
Ovest

MURATURA	APPARECCHIATURA	Corpo unico	<input type="checkbox"/>	<input type="checkbox"/>	<input type="checkbox"/>	<input type="checkbox"/>
		Corpo multiplo	<input checked="" type="checkbox"/>	<input checked="" type="checkbox"/>	<input checked="" type="checkbox"/>	<input checked="" type="checkbox"/>
		Con discontinuità	<input type="checkbox"/>	<input type="checkbox"/>	<input type="checkbox"/>	<input type="checkbox"/>
		Pietra	<input type="checkbox"/>	<input type="checkbox"/>	<input type="checkbox"/>	<input type="checkbox"/>
		Tufo	<input checked="" type="checkbox"/>	<input checked="" type="checkbox"/>	<input checked="" type="checkbox"/>	<input checked="" type="checkbox"/>
		Laterizi	<input type="checkbox"/>	<input type="checkbox"/>	<input type="checkbox"/>	<input type="checkbox"/>
		Altro				
MURATURA	FINITURA	INTONACO : In buono stato	<input checked="" type="checkbox"/>	<input checked="" type="checkbox"/>	<input checked="" type="checkbox"/>	<input checked="" type="checkbox"/>
		Degradato	<input type="checkbox"/>	<input type="checkbox"/>	<input type="checkbox"/>	<input type="checkbox"/>
		Rigonfio	<input type="checkbox"/>	<input type="checkbox"/>	<input type="checkbox"/>	<input type="checkbox"/>
		Colore				
		A VISTA : Corsi regolari	<input type="checkbox"/>	<input type="checkbox"/>	<input type="checkbox"/>	<input type="checkbox"/>
		Corsi irregolari	<input type="checkbox"/>	<input type="checkbox"/>	<input type="checkbox"/>	<input type="checkbox"/>
		Pietrame non squadrato	<input type="checkbox"/>	<input type="checkbox"/>	<input type="checkbox"/>	<input type="checkbox"/>
		Giunti aperti	<input type="checkbox"/>	<input type="checkbox"/>	<input type="checkbox"/>	<input type="checkbox"/>
		Giunti stilati	<input type="checkbox"/>	<input type="checkbox"/>	<input type="checkbox"/>	<input type="checkbox"/>
		Malta degradata	<input type="checkbox"/>	<input type="checkbox"/>	<input type="checkbox"/>	<input type="checkbox"/>
		Altro				
MURATURA	STATO	Quadri lesionativi	<input type="checkbox"/>	<input type="checkbox"/>	<input type="checkbox"/>	<input type="checkbox"/>
		Con deformazioni	<input type="checkbox"/>	<input type="checkbox"/>	<input type="checkbox"/>	<input type="checkbox"/>
		Crolli	<input type="checkbox"/>	<input type="checkbox"/>	<input type="checkbox"/>	<input type="checkbox"/>
		Umidità di risalita	<input type="checkbox"/>	<input type="checkbox"/>	<input type="checkbox"/>	<input type="checkbox"/>
		Umidità diffusa	<input type="checkbox"/>	<input type="checkbox"/>	<input type="checkbox"/>	<input type="checkbox"/>
		Condensa	<input type="checkbox"/>	<input type="checkbox"/>	<input type="checkbox"/>	<input type="checkbox"/>
		Microflora	<input type="checkbox"/>	<input type="checkbox"/>	<input type="checkbox"/>	<input type="checkbox"/>
		Altro				
MURATURA	APERTURE	Tompagnate	<input type="checkbox"/>	<input checked="" type="checkbox"/>	<input type="checkbox"/>	<input type="checkbox"/>
		Puntellate	<input type="checkbox"/>	<input type="checkbox"/>	<input type="checkbox"/>	<input type="checkbox"/>
		Stipiti in pietra	<input type="checkbox"/>	<input type="checkbox"/>	<input type="checkbox"/>	<input type="checkbox"/>
		Fessurazioni stipiti	<input type="checkbox"/>	<input type="checkbox"/>	<input type="checkbox"/>	<input type="checkbox"/>
		Infissi recuperabili	<input type="checkbox"/>	<input type="checkbox"/>	<input type="checkbox"/>	<input type="checkbox"/>
		Condensa	<input type="checkbox"/>	<input type="checkbox"/>	<input type="checkbox"/>	<input type="checkbox"/>
		Microflora	<input type="checkbox"/>	<input type="checkbox"/>	<input type="checkbox"/>	<input type="checkbox"/>
		Altro				
CALPESTIO	MATERIALI	Basole lapidee				<input type="checkbox"/>
		Pavimento in cotto				<input type="checkbox"/>
		Tavelloni con scaglie di marmo				<input type="checkbox"/>
		Mattoni di cemento				<input checked="" type="checkbox"/>
		Pavimento divelto				<input type="checkbox"/>
		Rustico di solaio				<input type="checkbox"/>
		Altro				
CALPESTIO	STATO	Fessurazioni				<input type="checkbox"/>
		Avvallamenti				<input type="checkbox"/>
		Rigonfiamenti				<input type="checkbox"/>
		Crolli				<input type="checkbox"/>
		Altro				

COPERTURA	TIPOLOGIA	VOLTA : a botte	<input type="checkbox"/>
		a padiglione	<input checked="" type="checkbox"/>
		a crociera	<input type="checkbox"/>
		a vela	<input type="checkbox"/>
		Pietra	<input type="checkbox"/>
		Tufo	<input checked="" type="checkbox"/>
COPERTURA	PIANA :	Solaio latero-cementizio	<input type="checkbox"/>
		Solaio in legno	<input type="checkbox"/>
		Solaio in ferro	<input type="checkbox"/>
COPERTURA	FINITURA	INTONACO : In buono stato	<input type="checkbox"/>
		Degradato	<input type="checkbox"/>
		Rigonfio	<input type="checkbox"/>
		Colore	
		A VISTA :	<input type="checkbox"/>
COPERTURA	STATO	Con fessurazioni	<input type="checkbox"/>
		Macchie di umidità	<input checked="" type="checkbox"/>
		Giunti aperti	<input type="checkbox"/>
		Crolli	<input type="checkbox"/>
		Altro	
COPERTURA	OPERE ESEGUITE	Puntelli	<input type="checkbox"/>
		Catene : in buono stato	<input type="checkbox"/>
		inflexe	<input type="checkbox"/>
		arrugginite	<input type="checkbox"/>
		Tiranti	<input type="checkbox"/>
		Contrafforti	<input type="checkbox"/>
		Perforazioni armate	<input type="checkbox"/>
		Altro	
COPERTURA	DECORAZIONI	CORNICI : lisce	<input type="checkbox"/>
		decorate	<input type="checkbox"/>
		Altro	
COPERTURA	IMPIANTI	Elettrico	<input type="checkbox"/>
		Riscaldamento	<input type="checkbox"/>
		Condizionamento	<input type="checkbox"/>
		Canna fumaria	<input type="checkbox"/>
		Altro	
		Note :	
		<i>vano non accessibile in comodato alla parrocchia di S. Pasquale</i>	



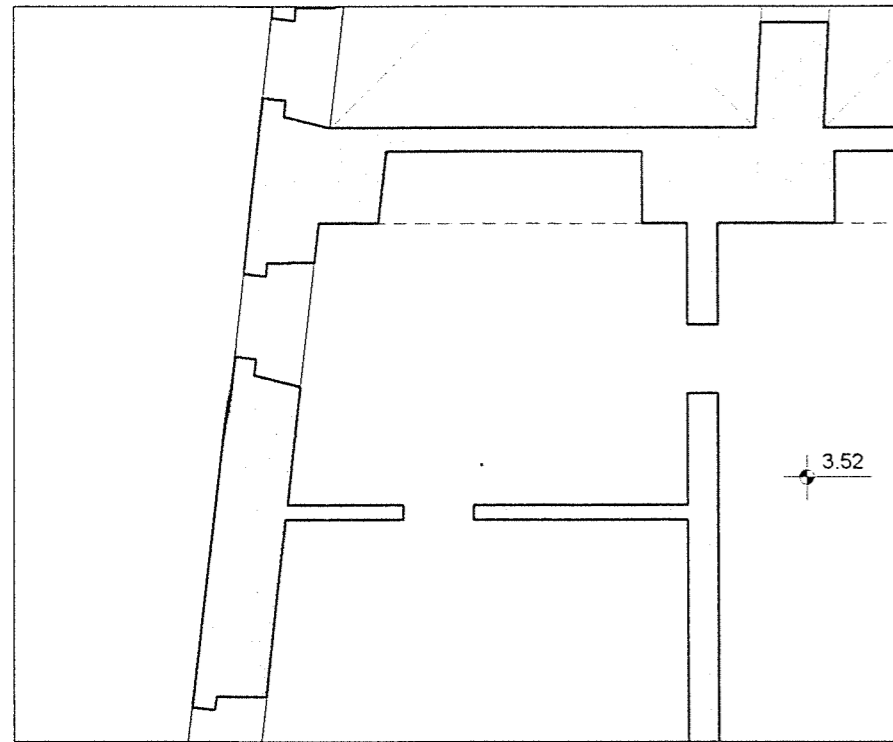
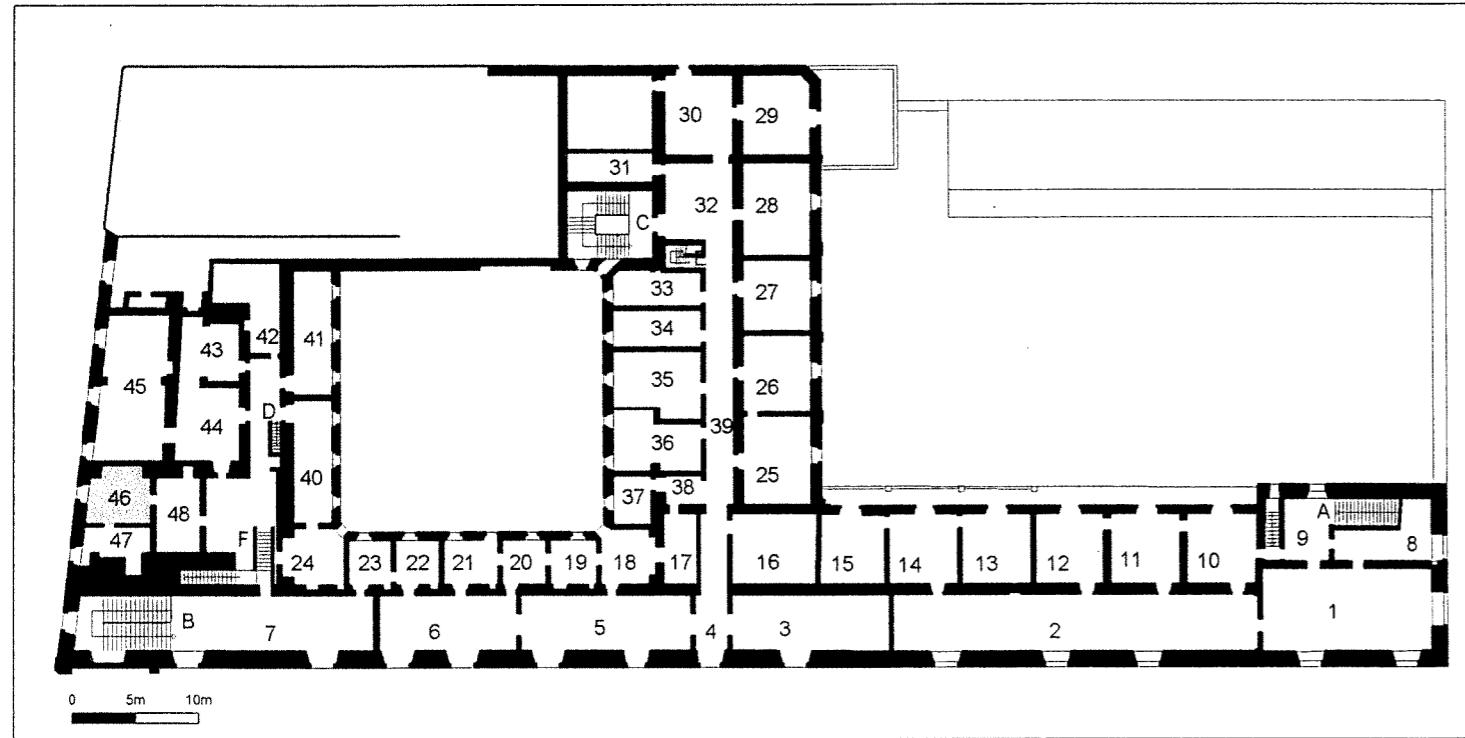
0 0.5 1m 2m scala 1:100

LEGENDA :

- Fessurazioni a parete con verso di concavità
- Fessurazioni passanti
- Fessurazioni diffuse
- Fessurazioni a soffitto
- Fessurazioni a pavimento
- Umidità diffusa a soffitto
- Umidità diffusa a parete
- Crollo parziale del solaio di copertura
- Crollo parziale del solaio di calpestio
- Spanciamenti
- Catene
- Tiranti provvisionali

		Nord	Est	Sud	Ovest	
MURATURA	APPARECCHIATURA	Corpo unico	<input type="checkbox"/>	<input type="checkbox"/>	<input type="checkbox"/>	<input type="checkbox"/>
	Corpo multiplo	<input type="checkbox"/>	<input type="checkbox"/>	<input type="checkbox"/>	<input type="checkbox"/>	
	Con discontinuità	<input type="checkbox"/>	<input type="checkbox"/>	<input type="checkbox"/>	<input type="checkbox"/>	
	Pietra	<input type="checkbox"/>	<input type="checkbox"/>	<input type="checkbox"/>	<input type="checkbox"/>	
	Tufo	<input type="checkbox"/>	<input type="checkbox"/>	<input type="checkbox"/>	<input type="checkbox"/>	
	Laterizi	<input type="checkbox"/>	<input type="checkbox"/>	<input type="checkbox"/>	<input type="checkbox"/>	
	Altro					
	FINITURA	INTONACO : In buono stato	<input type="checkbox"/>	<input type="checkbox"/>	<input type="checkbox"/>	<input type="checkbox"/>
	Degradato	<input type="checkbox"/>	<input type="checkbox"/>	<input type="checkbox"/>	<input type="checkbox"/>	
	Rigonfio	<input type="checkbox"/>	<input type="checkbox"/>	<input type="checkbox"/>	<input type="checkbox"/>	
Colore						
A VISTA : Corsi regolari	<input type="checkbox"/>	<input type="checkbox"/>	<input type="checkbox"/>	<input type="checkbox"/>		
Corsi irregolari	<input type="checkbox"/>	<input type="checkbox"/>	<input type="checkbox"/>	<input type="checkbox"/>		
Pietrame non squadrato	<input type="checkbox"/>	<input type="checkbox"/>	<input type="checkbox"/>	<input type="checkbox"/>		
Giunti aperti	<input type="checkbox"/>	<input type="checkbox"/>	<input type="checkbox"/>	<input type="checkbox"/>		
Giunti stilati	<input type="checkbox"/>	<input type="checkbox"/>	<input type="checkbox"/>	<input type="checkbox"/>		
Malta degradata	<input type="checkbox"/>	<input type="checkbox"/>	<input type="checkbox"/>	<input type="checkbox"/>		
Altro						
STATO	Quadri lesionativi	<input type="checkbox"/>	<input type="checkbox"/>	<input type="checkbox"/>	<input type="checkbox"/>	
Con deformazioni	<input type="checkbox"/>	<input type="checkbox"/>	<input type="checkbox"/>	<input type="checkbox"/>		
Crolli	<input type="checkbox"/>	<input type="checkbox"/>	<input type="checkbox"/>	<input type="checkbox"/>		
Umidità di risalita	<input type="checkbox"/>	<input type="checkbox"/>	<input type="checkbox"/>	<input type="checkbox"/>		
Umidità diffusa	<input type="checkbox"/>	<input type="checkbox"/>	<input type="checkbox"/>	<input type="checkbox"/>		
Condensa	<input type="checkbox"/>	<input type="checkbox"/>	<input type="checkbox"/>	<input type="checkbox"/>		
Microflora	<input type="checkbox"/>	<input type="checkbox"/>	<input type="checkbox"/>	<input type="checkbox"/>		
Altro						
APERTURE	Tompagnate	<input type="checkbox"/>	<input type="checkbox"/>	<input type="checkbox"/>	<input type="checkbox"/>	
Puntellate	<input type="checkbox"/>	<input type="checkbox"/>	<input type="checkbox"/>	<input type="checkbox"/>		
Stipiti in pietra	<input type="checkbox"/>	<input type="checkbox"/>	<input type="checkbox"/>	<input type="checkbox"/>		
Fessurazioni stipiti	<input type="checkbox"/>	<input type="checkbox"/>	<input type="checkbox"/>	<input type="checkbox"/>		
Infissi recuperabili	<input type="checkbox"/>	<input type="checkbox"/>	<input type="checkbox"/>	<input type="checkbox"/>		
Condensa	<input type="checkbox"/>	<input type="checkbox"/>	<input type="checkbox"/>	<input type="checkbox"/>		
Microflora	<input type="checkbox"/>	<input type="checkbox"/>	<input type="checkbox"/>	<input type="checkbox"/>		
Altro						
CALPESTIO	MATERIALI	Basole lapidee	<input type="checkbox"/>			
	Pavimento in cotto	<input type="checkbox"/>				
Tavelloni con scaglie di marmo	<input type="checkbox"/>					
Mattoni di cemento	<input type="checkbox"/>					
Pavimento divelto	<input type="checkbox"/>					
Rustico di solaio	<input type="checkbox"/>					
Altro						
STATO	Fessurazioni	<input type="checkbox"/>				
Avvallamenti	<input type="checkbox"/>					
Rigonfiamenti	<input type="checkbox"/>					
Crolli	<input type="checkbox"/>					
Altro						

COPERTURA	TIPOLOGIA	VOLTA : a botte	<input type="checkbox"/>
		a padiglione	<input type="checkbox"/>
		a crociera	<input type="checkbox"/>
a vela	<input type="checkbox"/>		
Pietra	<input type="checkbox"/>		
Tufo	<input type="checkbox"/>		
PIANA : Solaio latero-cementizio	<input type="checkbox"/>		
Solaio in legno	<input type="checkbox"/>		
Solaio in ferro	<input type="checkbox"/>		
FINITURA	FINITURA	INTONACO : In buono stato	<input type="checkbox"/>
		Degradato	<input type="checkbox"/>
		Rigonfio	<input type="checkbox"/>
Colore			
A VISTA :	<input type="checkbox"/>		
STATO	STATO	Con fessurazioni	<input type="checkbox"/>
		Macchie di umidità	<input type="checkbox"/>
		Giunti aperti	<input type="checkbox"/>
		Crolli	<input type="checkbox"/>
		Altro	<input type="checkbox"/>
OPERE ESEGUITE	OPERE ESEGUITE	Puntelli	<input type="checkbox"/>
		Catene : in buono stato	<input type="checkbox"/>
		inflexe	<input type="checkbox"/>
		arrugginite	<input type="checkbox"/>
		Tiranti	<input type="checkbox"/>
Contrafforti	<input type="checkbox"/>		
Perforazioni armate	<input type="checkbox"/>		
Altro	<input type="checkbox"/>		
DECORAZIONI	DECORAZIONI	CORNICI : lisce	<input type="checkbox"/>
		decorate	<input type="checkbox"/>
Altro	<input type="checkbox"/>		
IMPIANTI	IMPIANTI	Elettrico	<input type="checkbox"/>
		Riscaldamento	<input type="checkbox"/>
		Condizionamento	<input type="checkbox"/>
		Canna fumaria	<input type="checkbox"/>
		Altro	<input type="checkbox"/>
Note :			
<i>vano non accessibile in comodato alla parrocchia di S.Pasquale</i>			



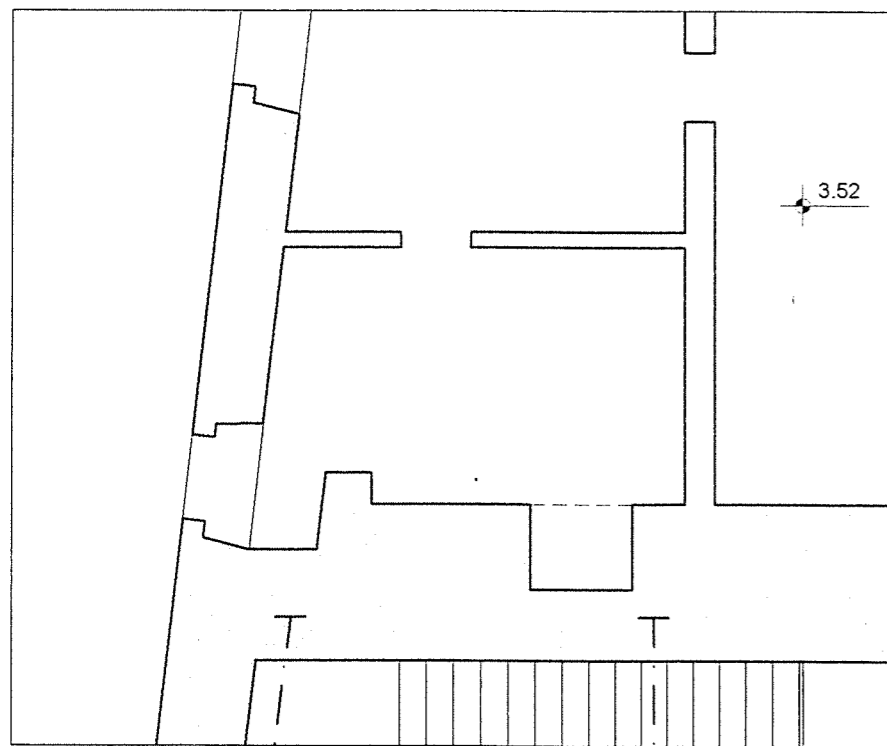
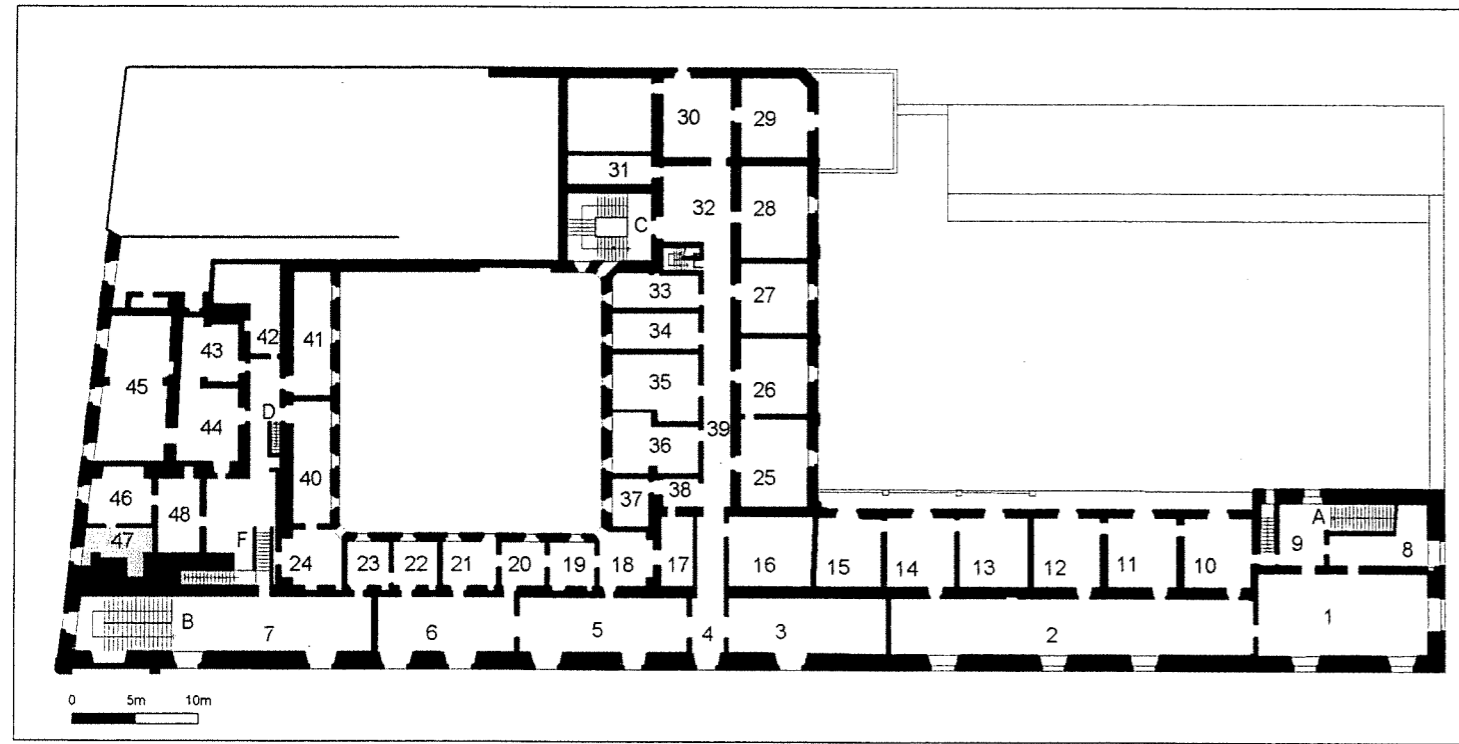
LEGENDA :

- Fessurazioni a parete con verso di concavità
- Fessurazioni passanti
- Fessurazioni diffuse
- Fessurazioni a soffitto
- Fessurazioni a pavimento
- Umidità diffusa a soffitto
- Umidità diffusa a parete
- Crollo parziale del solaio di copertura
- Crollo parziale del solaio di calpestio
- Spancamenti
- Catene
- Tiranti provvisionali

Nord
Est
Sud
Ovest

MURATURA	APPARECCHIATURA	Corpo unico	<input checked="" type="checkbox"/>	<input checked="" type="checkbox"/>	<input type="checkbox"/>	<input type="checkbox"/>
		Corpo multiplo	<input type="checkbox"/>	<input type="checkbox"/>	<input checked="" type="checkbox"/>	<input checked="" type="checkbox"/>
		Con discontinuità	<input type="checkbox"/>	<input type="checkbox"/>	<input type="checkbox"/>	<input type="checkbox"/>
		Pietra	<input type="checkbox"/>	<input type="checkbox"/>	<input type="checkbox"/>	<input type="checkbox"/>
	Tufo	<input checked="" type="checkbox"/>	<input checked="" type="checkbox"/>	<input checked="" type="checkbox"/>	<input checked="" type="checkbox"/>	
	Laterizi	<input type="checkbox"/>	<input type="checkbox"/>	<input type="checkbox"/>	<input type="checkbox"/>	
	Altro					
MURATURA	FINITURA	INTONACO : In buono stato	<input type="checkbox"/>	<input type="checkbox"/>	<input type="checkbox"/>	<input type="checkbox"/>
		Degradato	<input type="checkbox"/>	<input type="checkbox"/>	<input type="checkbox"/>	<input type="checkbox"/>
		Rigonfio	<input type="checkbox"/>	<input type="checkbox"/>	<input type="checkbox"/>	<input type="checkbox"/>
		Colore				
	A VISTA :	Corsi regolari	<input type="checkbox"/>	<input type="checkbox"/>	<input type="checkbox"/>	<input type="checkbox"/>
		Corsi irregolari	<input type="checkbox"/>	<input type="checkbox"/>	<input type="checkbox"/>	<input type="checkbox"/>
		Pietrame non squadrato	<input type="checkbox"/>	<input type="checkbox"/>	<input type="checkbox"/>	<input type="checkbox"/>
		Giunti aperti	<input type="checkbox"/>	<input type="checkbox"/>	<input type="checkbox"/>	<input type="checkbox"/>
		Giunti stilati	<input type="checkbox"/>	<input type="checkbox"/>	<input type="checkbox"/>	<input type="checkbox"/>
		Malta degradata	<input type="checkbox"/>	<input type="checkbox"/>	<input type="checkbox"/>	<input type="checkbox"/>
	Altro					
MURATURA	STATO	Quadri lesionativi	<input type="checkbox"/>	<input type="checkbox"/>	<input type="checkbox"/>	<input type="checkbox"/>
		Con deformazioni	<input type="checkbox"/>	<input type="checkbox"/>	<input type="checkbox"/>	<input type="checkbox"/>
		Crolli	<input type="checkbox"/>	<input type="checkbox"/>	<input type="checkbox"/>	<input type="checkbox"/>
		Umidità di risalita	<input type="checkbox"/>	<input type="checkbox"/>	<input type="checkbox"/>	<input type="checkbox"/>
		Umidità diffusa	<input type="checkbox"/>	<input type="checkbox"/>	<input type="checkbox"/>	<input type="checkbox"/>
		Condensa	<input type="checkbox"/>	<input type="checkbox"/>	<input type="checkbox"/>	<input type="checkbox"/>
		Microflora	<input type="checkbox"/>	<input type="checkbox"/>	<input type="checkbox"/>	<input type="checkbox"/>
		Altro				
MURATURA	APERTURE	Tompagnate	<input type="checkbox"/>	<input type="checkbox"/>	<input type="checkbox"/>	<input type="checkbox"/>
		Puntellate	<input type="checkbox"/>	<input type="checkbox"/>	<input type="checkbox"/>	<input type="checkbox"/>
		Stipiti in pietra	<input type="checkbox"/>	<input type="checkbox"/>	<input type="checkbox"/>	<input type="checkbox"/>
		Fessurazioni stipiti	<input type="checkbox"/>	<input type="checkbox"/>	<input type="checkbox"/>	<input type="checkbox"/>
		Infissi recuperabili	<input type="checkbox"/>	<input type="checkbox"/>	<input type="checkbox"/>	<input type="checkbox"/>
		Condensa	<input type="checkbox"/>	<input type="checkbox"/>	<input type="checkbox"/>	<input type="checkbox"/>
		Microflora	<input type="checkbox"/>	<input type="checkbox"/>	<input type="checkbox"/>	<input type="checkbox"/>
		Altro				
CALPESTIO	MATERIALI	Basole lapidee	<input type="checkbox"/>			
		Pavimento in cotto	<input type="checkbox"/>			
		Tavelloni con scaglie di marmo	<input type="checkbox"/>			
		Mattoni di cemento	<input checked="" type="checkbox"/>			
		Pavimento divelto	<input type="checkbox"/>			
		Rustico di solaio	<input type="checkbox"/>			
		Altro				
CALPESTIO	STATO	Fessurazioni	<input type="checkbox"/>			
		Avvallamenti	<input type="checkbox"/>			
		Rigonfiamenti	<input type="checkbox"/>			
		Crolli	<input type="checkbox"/>			
		Altro				

COPERTURA	TIPOLOGIA	VOLTA : a botte	<input type="checkbox"/>
		a padiglione	<input type="checkbox"/>
		a crociera	<input type="checkbox"/>
		a vela	<input type="checkbox"/>
		Pietra	<input type="checkbox"/>
		Tufo	<input type="checkbox"/>
	PIANA :	Solaio latero-cementizio	<input type="checkbox"/>
		Solaio in legno	<input type="checkbox"/>
		Solaio in ferro	<input checked="" type="checkbox"/>
COPERTURA	FINITURA	INTONACO : In buono stato	<input type="checkbox"/>
		Degradato	<input type="checkbox"/>
		Rigonfio	<input type="checkbox"/>
		Colore	
	A VISTA :		<input type="checkbox"/>
COPERTURA	STATO	Con fessurazioni	<input type="checkbox"/>
		Macchie di umidità	<input type="checkbox"/>
		Giunti aperti	<input type="checkbox"/>
		Crolli	<input type="checkbox"/>
		Altro	
COPERTURA	OPERE ESEGUITE	Puntelli	<input type="checkbox"/>
		Catene : in buono stato	<input type="checkbox"/>
		inflexe	<input type="checkbox"/>
		arrugginite	<input type="checkbox"/>
		Tiranti	<input type="checkbox"/>
		Contrafforti	<input type="checkbox"/>
		Perforazioni armate	<input type="checkbox"/>
		Altro	
COPERTURA	DECORAZIONI	CORNICI : lisce	<input type="checkbox"/>
		decorate	<input type="checkbox"/>
		Altro	
COPERTURA	IMPIANTI	Elettrico	<input type="checkbox"/>
		Riscaldamento	<input type="checkbox"/>
		Condizionamento	<input type="checkbox"/>
		Canna fumaria	<input type="checkbox"/>
		Altro	
Note :			
<i>vano non accessibile in comodato alla parrocchia di S.Pasquale</i>			



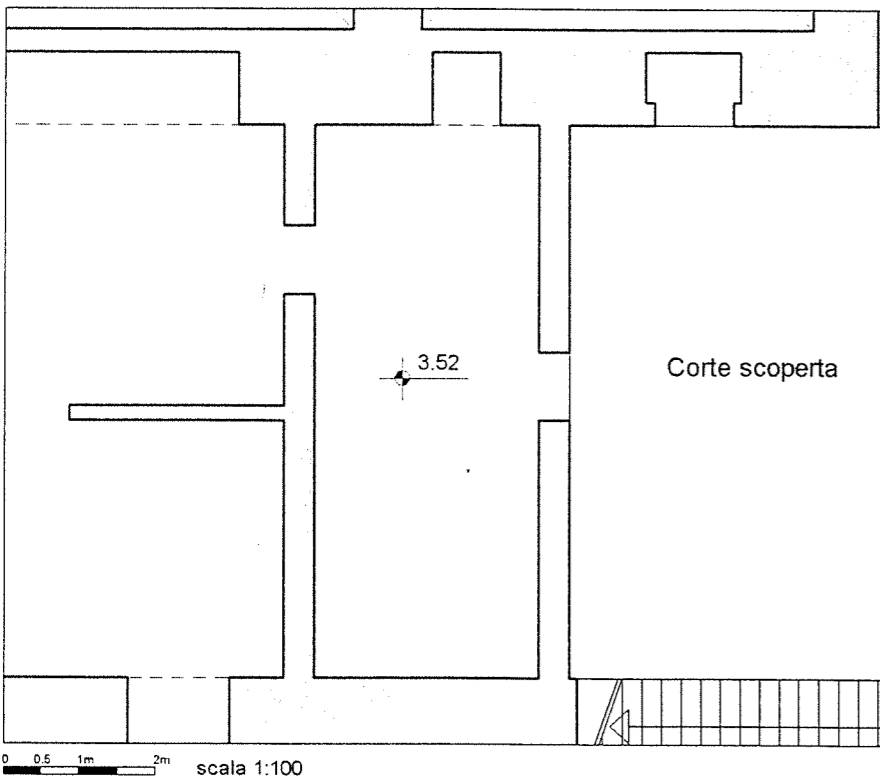
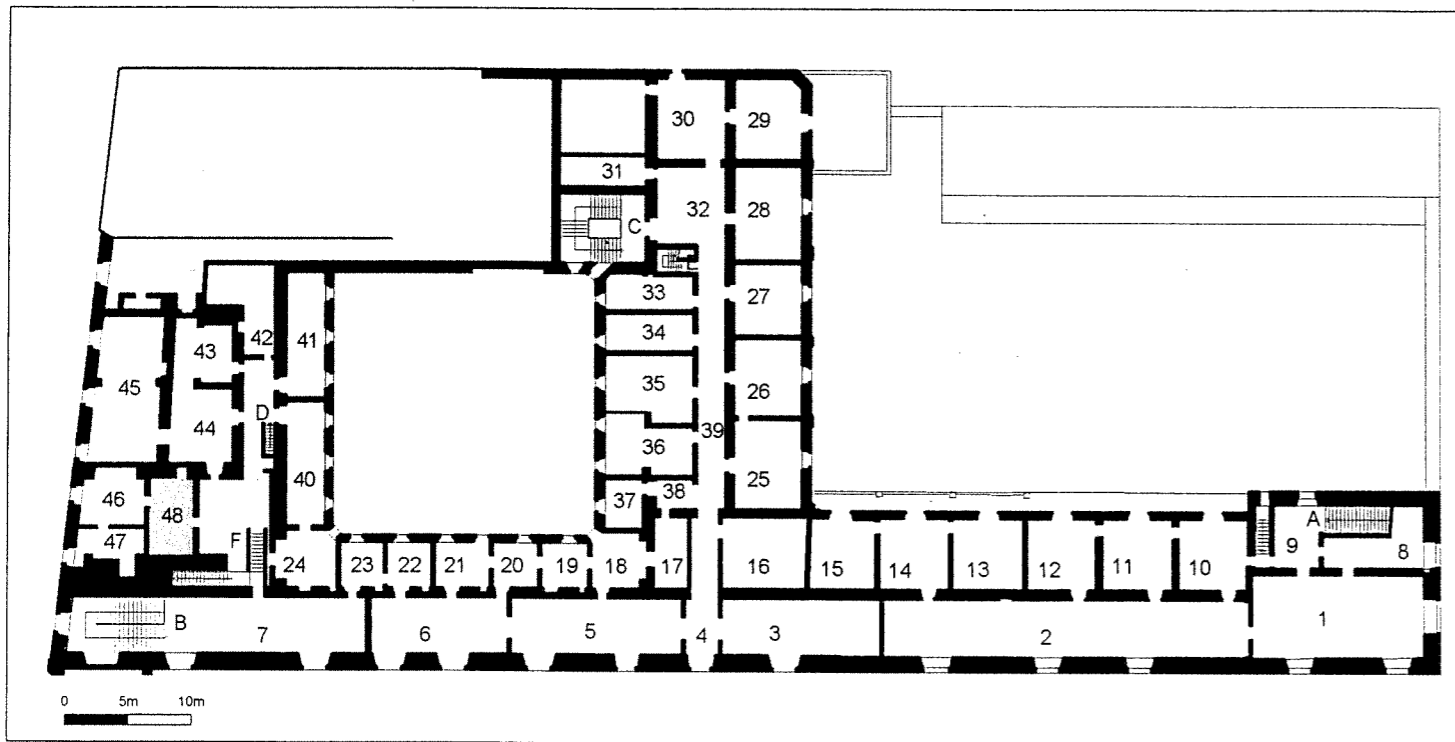
LEGENDA :

- Fessurazioni a parete con verso di concavità
- Fessurazioni passanti
- Fessurazioni diffuse
- Fessurazioni a soffitto
- Fessurazioni a pavimento
- Umidità diffusa a soffitto
- Umidità diffusa a parete
- Crollo parziale del solaio di copertura
- Crollo parziale del solaio di calpestio
- Spanciamenti
- Catene
- Tiranti provvisionali

Nord
Est
Sud
Ovest

		Nord	Est	Sud	Ovest	
MURATURA	APPARECCHIATURA	Corpo unico	<input checked="" type="checkbox"/>	<input type="checkbox"/>	<input type="checkbox"/>	<input checked="" type="checkbox"/>
	Corpo multiplo	<input type="checkbox"/>	<input checked="" type="checkbox"/>	<input checked="" type="checkbox"/>	<input type="checkbox"/>	
	Con discontinuità	<input type="checkbox"/>	<input type="checkbox"/>	<input type="checkbox"/>	<input type="checkbox"/>	
	Pietra	<input type="checkbox"/>	<input type="checkbox"/>	<input type="checkbox"/>	<input type="checkbox"/>	
	Tufo	<input checked="" type="checkbox"/>	<input checked="" type="checkbox"/>	<input checked="" type="checkbox"/>	<input checked="" type="checkbox"/>	
	Laterizi	<input type="checkbox"/>	<input type="checkbox"/>	<input type="checkbox"/>	<input type="checkbox"/>	
	Altro					
	FINITURA	INTONACO : In buono stato	<input type="checkbox"/>	<input type="checkbox"/>	<input type="checkbox"/>	<input type="checkbox"/>
	Degradato	<input type="checkbox"/>	<input type="checkbox"/>	<input type="checkbox"/>	<input type="checkbox"/>	
	Rigonfio	<input type="checkbox"/>	<input type="checkbox"/>	<input type="checkbox"/>	<input type="checkbox"/>	
Altro						
STATO	Quadri lesionativi	<input type="checkbox"/>	<input type="checkbox"/>	<input type="checkbox"/>	<input type="checkbox"/>	
Con deformazioni	<input type="checkbox"/>	<input type="checkbox"/>	<input type="checkbox"/>	<input type="checkbox"/>		
Crolli	<input type="checkbox"/>	<input type="checkbox"/>	<input type="checkbox"/>	<input type="checkbox"/>		
Umidità di risalita	<input type="checkbox"/>	<input type="checkbox"/>	<input type="checkbox"/>	<input type="checkbox"/>		
Umidità diffusa	<input type="checkbox"/>	<input type="checkbox"/>	<input type="checkbox"/>	<input type="checkbox"/>		
Condensa	<input type="checkbox"/>	<input type="checkbox"/>	<input type="checkbox"/>	<input type="checkbox"/>		
Microflora	<input type="checkbox"/>	<input type="checkbox"/>	<input type="checkbox"/>	<input type="checkbox"/>		
Altro						
APERTURE	Tompagnate	<input type="checkbox"/>	<input type="checkbox"/>	<input type="checkbox"/>	<input type="checkbox"/>	
Puntellate	<input type="checkbox"/>	<input type="checkbox"/>	<input type="checkbox"/>	<input type="checkbox"/>		
Stipiti in pietra	<input type="checkbox"/>	<input type="checkbox"/>	<input type="checkbox"/>	<input type="checkbox"/>		
Fessurazioni stipiti	<input type="checkbox"/>	<input type="checkbox"/>	<input type="checkbox"/>	<input type="checkbox"/>		
Infissi recuperabili	<input type="checkbox"/>	<input type="checkbox"/>	<input type="checkbox"/>	<input type="checkbox"/>		
Condensa	<input type="checkbox"/>	<input type="checkbox"/>	<input type="checkbox"/>	<input type="checkbox"/>		
Microflora	<input type="checkbox"/>	<input type="checkbox"/>	<input type="checkbox"/>	<input type="checkbox"/>		
Altro						
CALPESTIO	MATERIALI	Basole lapidee	<input type="checkbox"/>			
	Pavimento in cotto	<input type="checkbox"/>				
Tavelloni con scaglie di marmo	<input type="checkbox"/>					
Mattoni di cemento	<input checked="" type="checkbox"/>					
Pavimento divelto	<input type="checkbox"/>					
Rustico di solaio	<input type="checkbox"/>					
Altro						
STATO	Fessurazioni	<input type="checkbox"/>				
Avvallamenti	<input type="checkbox"/>					
Rigonfiamenti	<input type="checkbox"/>					
Crolli	<input type="checkbox"/>					
Altro						

		TIPOLOGIA	
COPERTURA	VOLTA :	a botte	<input type="checkbox"/>
		a padiglione	<input type="checkbox"/>
		a crociera	<input type="checkbox"/>
		a vela	<input type="checkbox"/>
		Pietra	<input type="checkbox"/>
	Tufo	<input type="checkbox"/>	
	PIANA :	Solaio latero-cementizio	<input type="checkbox"/>
		Solaio in legno	<input type="checkbox"/>
		Solaio in ferro	<input checked="" type="checkbox"/>
		INTONACO : In buono stato	<input type="checkbox"/>
Degradato		<input type="checkbox"/>	
FINITURA	Rigonfio	<input type="checkbox"/>	
	Altro		
	A VISTA :	<input type="checkbox"/>	
STATO	Con fessurazioni	<input type="checkbox"/>	
	Macchie di umidità	<input type="checkbox"/>	
	Giunti aperti	<input type="checkbox"/>	
	Crolli	<input type="checkbox"/>	
	Altro		
OPERE ESEGUITE	Puntelli	<input type="checkbox"/>	
	Catene :	in buono stato <input type="checkbox"/>	
	inflexe <input type="checkbox"/>		
	arrugginite <input type="checkbox"/>		
	Tiranti <input type="checkbox"/>		
Contrafforti <input type="checkbox"/>			
Perforazioni armate <input type="checkbox"/>			
Altro			
DECORAZIONI	CORNICI :	lisce <input type="checkbox"/>	
		decorate <input type="checkbox"/>	
Altro			
IMPIANTI	Elettrico	<input type="checkbox"/>	
	Riscaldamento	<input type="checkbox"/>	
	Condizionamento	<input type="checkbox"/>	
	Canna fumaria	<input type="checkbox"/>	
	Altro		
Note :			
<i>vano non accessibile in comodato alla parrocchia di S. Pasquale</i>			



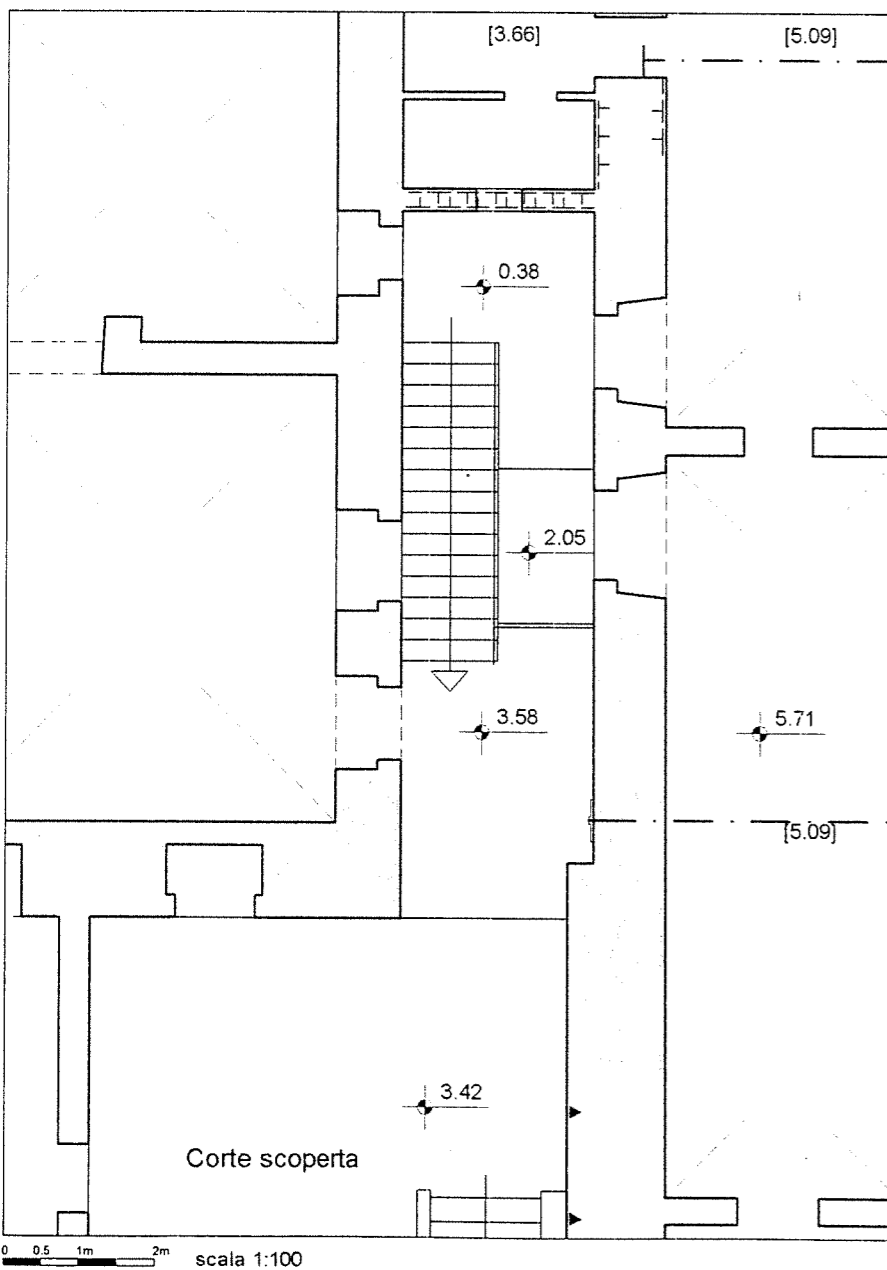
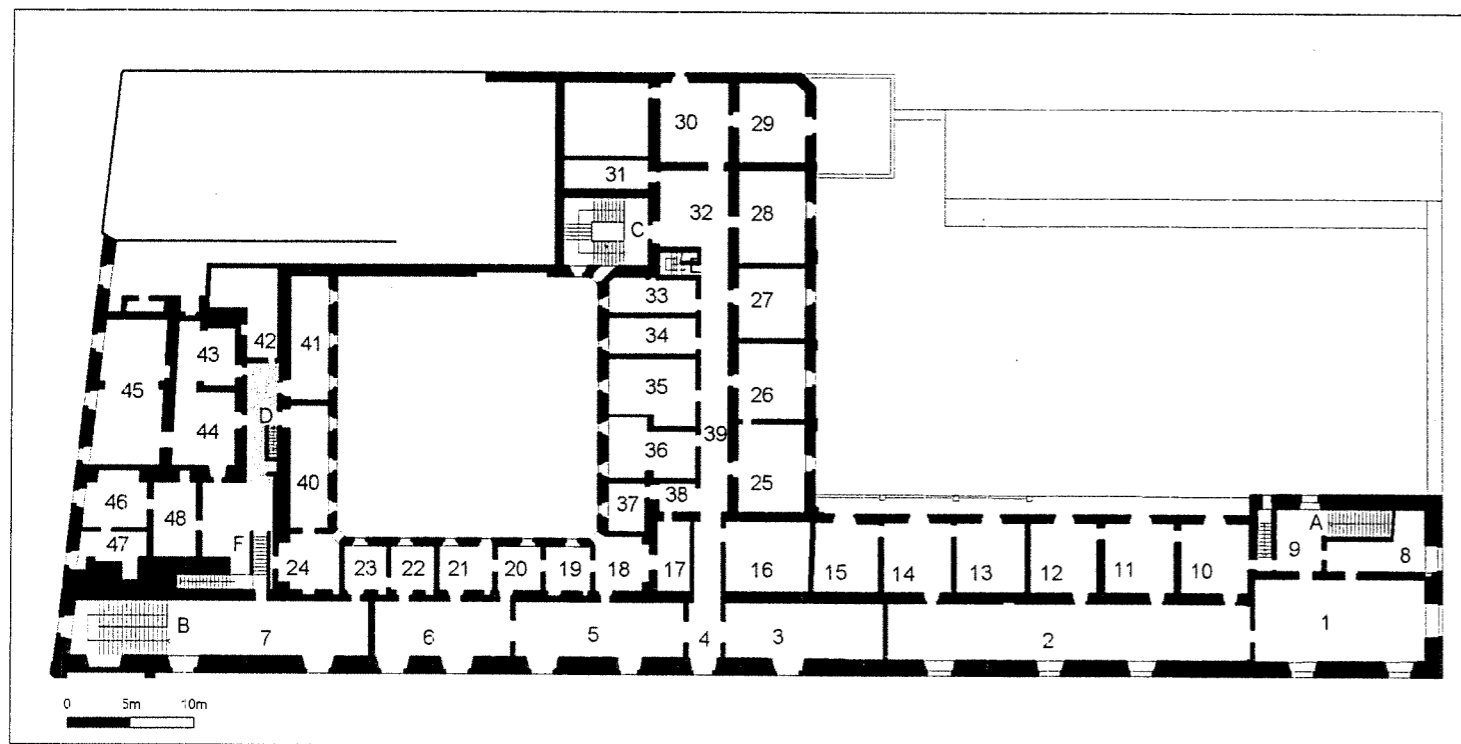
LEGENDA :

- Fessurazioni a parete con verso di concavità
- Fessurazioni passanti
- Fessurazioni diffuse
- Fessurazioni a soffitto
- Fessurazioni a pavimento
- Umidità diffusa a soffitto
- Umidità diffusa a parete
- Crollo parziale del solaio di copertura
- Crollo parziale del solaio di calpestio
- Spanciamenti
- Catene
- Tiranti provvisionali

Nord
Est
Sud
Ovest

MURATURA	APPARECCHIATURA	Corpo unico	<input checked="" type="checkbox"/>	<input type="checkbox"/>	<input checked="" type="checkbox"/>	<input type="checkbox"/>
		Corpo multiplo	<input type="checkbox"/>	<input checked="" type="checkbox"/>	<input type="checkbox"/>	<input checked="" type="checkbox"/>
		Con discontinuità	<input type="checkbox"/>	<input type="checkbox"/>	<input type="checkbox"/>	<input type="checkbox"/>
		Pietra	<input type="checkbox"/>	<input type="checkbox"/>	<input type="checkbox"/>	<input type="checkbox"/>
	Tufo	<input checked="" type="checkbox"/>	<input checked="" type="checkbox"/>	<input checked="" type="checkbox"/>	<input checked="" type="checkbox"/>	
	Laterizi	<input type="checkbox"/>	<input type="checkbox"/>	<input type="checkbox"/>	<input type="checkbox"/>	
	Altro					
MURATURA	FINITURA	INTONACO : In buono stato	<input checked="" type="checkbox"/>	<input checked="" type="checkbox"/>	<input checked="" type="checkbox"/>	<input checked="" type="checkbox"/>
		Degradato	<input type="checkbox"/>	<input type="checkbox"/>	<input type="checkbox"/>	<input type="checkbox"/>
		Rigonfio	<input type="checkbox"/>	<input type="checkbox"/>	<input type="checkbox"/>	<input type="checkbox"/>
		Colore				
	A VISTA :	Corsi regolari	<input type="checkbox"/>	<input type="checkbox"/>	<input type="checkbox"/>	<input type="checkbox"/>
		Corsi irregolari	<input type="checkbox"/>	<input type="checkbox"/>	<input type="checkbox"/>	<input type="checkbox"/>
		Pietrame non squadrato	<input type="checkbox"/>	<input type="checkbox"/>	<input type="checkbox"/>	<input type="checkbox"/>
		Giunti aperti	<input type="checkbox"/>	<input type="checkbox"/>	<input type="checkbox"/>	<input type="checkbox"/>
		Giunti stilati	<input type="checkbox"/>	<input type="checkbox"/>	<input type="checkbox"/>	<input type="checkbox"/>
		Malta degradata	<input type="checkbox"/>	<input type="checkbox"/>	<input type="checkbox"/>	<input type="checkbox"/>
		Altro				
MURATURA	STATO	Quadri lesionativi	<input type="checkbox"/>	<input type="checkbox"/>	<input type="checkbox"/>	<input type="checkbox"/>
		Con deformazioni	<input type="checkbox"/>	<input type="checkbox"/>	<input type="checkbox"/>	<input type="checkbox"/>
		Crolli	<input type="checkbox"/>	<input type="checkbox"/>	<input type="checkbox"/>	<input type="checkbox"/>
		Umidità di risalita	<input type="checkbox"/>	<input type="checkbox"/>	<input type="checkbox"/>	<input type="checkbox"/>
		Umidità diffusa	<input type="checkbox"/>	<input type="checkbox"/>	<input type="checkbox"/>	<input type="checkbox"/>
		Condensa	<input type="checkbox"/>	<input type="checkbox"/>	<input type="checkbox"/>	<input type="checkbox"/>
		Microflora	<input type="checkbox"/>	<input type="checkbox"/>	<input type="checkbox"/>	<input type="checkbox"/>
		Altro				
MURATURA	APERTURE	Tompagnate	<input type="checkbox"/>	<input type="checkbox"/>	<input type="checkbox"/>	<input type="checkbox"/>
		Puntellate	<input type="checkbox"/>	<input type="checkbox"/>	<input type="checkbox"/>	<input type="checkbox"/>
		Stipiti in pietra	<input type="checkbox"/>	<input type="checkbox"/>	<input type="checkbox"/>	<input type="checkbox"/>
		Fessurazioni stipiti	<input type="checkbox"/>	<input type="checkbox"/>	<input type="checkbox"/>	<input type="checkbox"/>
		Infissi recuperabili	<input type="checkbox"/>	<input type="checkbox"/>	<input type="checkbox"/>	<input type="checkbox"/>
		Condensa	<input type="checkbox"/>	<input type="checkbox"/>	<input type="checkbox"/>	<input type="checkbox"/>
		Microflora	<input type="checkbox"/>	<input type="checkbox"/>	<input type="checkbox"/>	<input type="checkbox"/>
		Altro				
CALPESTIO	MATERIALI	Basole lapidee				<input type="checkbox"/>
		Pavimento in cotto				<input type="checkbox"/>
		Tavelloni con scaglie di marmo				<input type="checkbox"/>
		Mattoni di cemento				<input checked="" type="checkbox"/>
		Pavimento divelto				<input type="checkbox"/>
		Rustico di solaio				<input type="checkbox"/>
		Altro				
CALPESTIO	STATO	Fessurazioni				<input type="checkbox"/>
		Avvallamenti				<input type="checkbox"/>
		Rigonfiamenti				<input type="checkbox"/>
		Crolli				<input type="checkbox"/>
		Altro				

COPERTURA	TIPOLOGIA	VOLTA :	a botte	<input type="checkbox"/>
			a padiglione	<input type="checkbox"/>
			a crociera	<input type="checkbox"/>
			a vela	<input type="checkbox"/>
		Pietra	<input type="checkbox"/>	
		Tufo	<input type="checkbox"/>	
	PIANA :	Solaio latero-cementizio	<input type="checkbox"/>	
		Solaio in legno	<input type="checkbox"/>	
		Solaio in ferro	<input checked="" type="checkbox"/>	
COPERTURA	FINITURA	INTONACO : In buono stato		<input checked="" type="checkbox"/>
		Degradato		<input type="checkbox"/>
		Rigonfio		<input type="checkbox"/>
		Colore		
	A VISTA :		<input type="checkbox"/>	
COPERTURA	STATO	Con fessurazioni		<input type="checkbox"/>
		Macchie di umidità		<input checked="" type="checkbox"/>
		Giunti aperti		<input type="checkbox"/>
		Crolli		<input type="checkbox"/>
		Altro		
COPERTURA	OPERE ESEGUITE	Puntelli		<input type="checkbox"/>
		Catene :	in buono stato	<input type="checkbox"/>
			inflesse	<input type="checkbox"/>
			arrugginite	<input type="checkbox"/>
		Tiranti		<input type="checkbox"/>
		Contrafforti		<input type="checkbox"/>
		Perforazioni armate		<input type="checkbox"/>
		Altro		
COPERTURA	DECORAZIONI	CORNICI :	lisce	<input type="checkbox"/>
			decorate	<input type="checkbox"/>
		Altro		
COPERTURA	IMPIANTI	Elettrico		<input type="checkbox"/>
		Riscaldamento		<input type="checkbox"/>
		Condizionamento		<input type="checkbox"/>
		Canna fumaria		<input type="checkbox"/>
		Altro		
Note :				
<i>vano non accessibile in comodato alla parrocchia di S.Pasquale</i>				



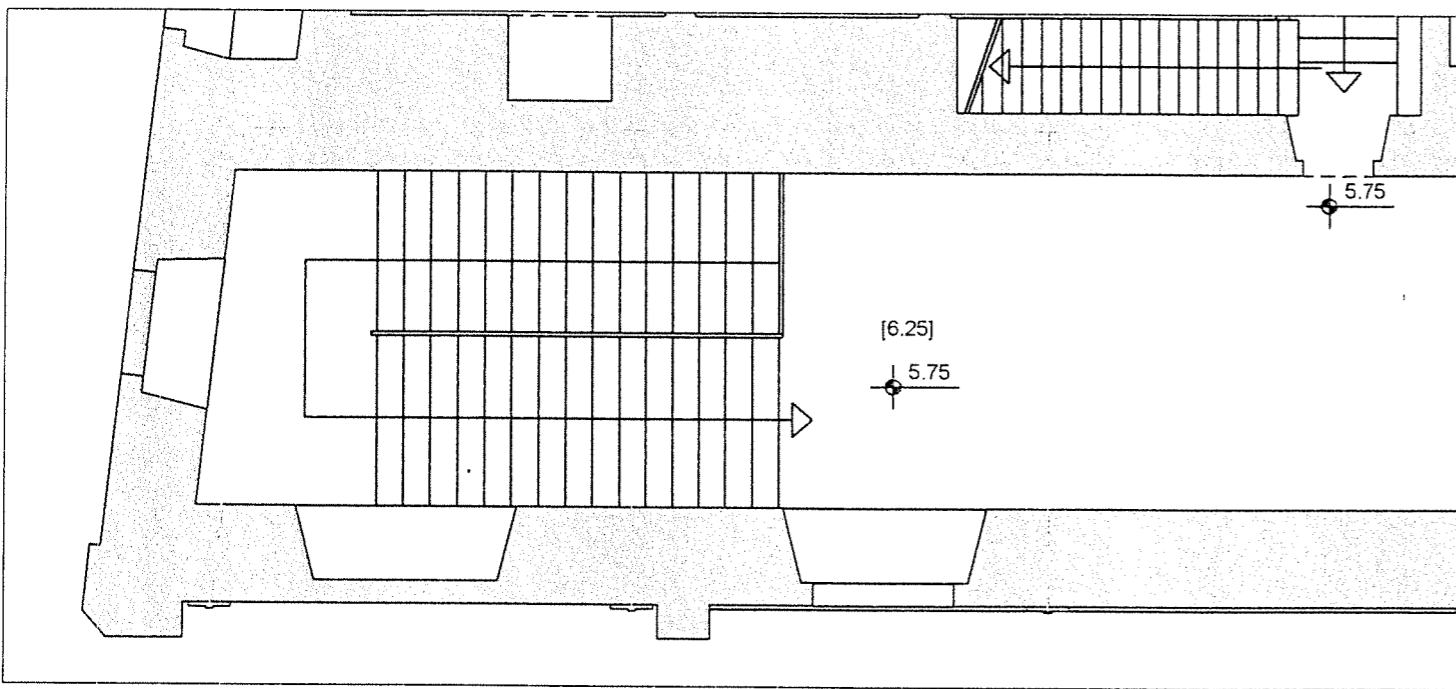
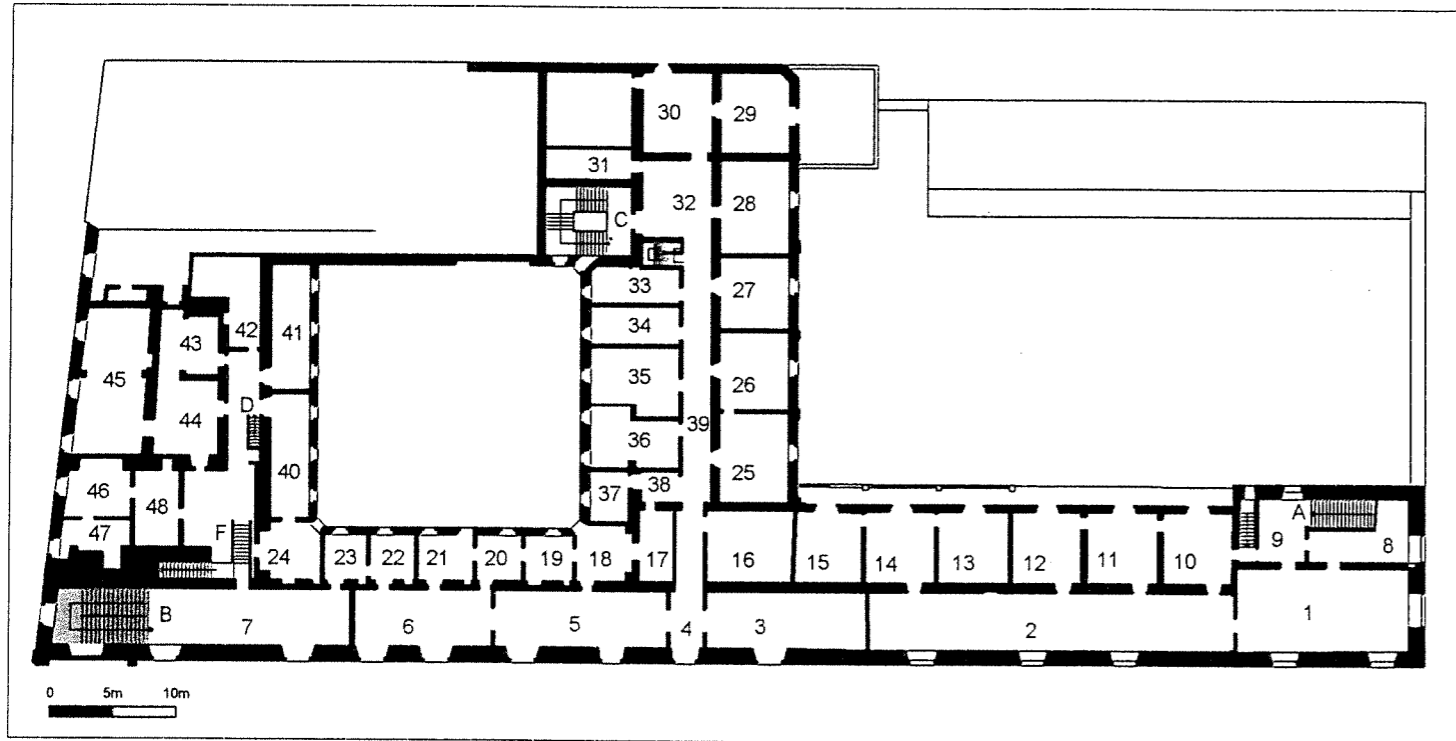
LEGENDA :

- Fessurazioni a parete con verso di concavità
- Fessurazioni passanti
- Fessurazioni diffuse
- Fessurazioni a soffitto
- Fessurazioni a pavimento
- Umidità diffusa a soffitto
- Umidità diffusa a parete
- Crollo parziale del solaio di copertura
- Crollo parziale del solaio di calpestio
- Spancamenti
- Catene
- Tiranti provvisionali

Nord
Est
Sud
Ovest

MURATURA	APPARECCHIATURA	Corpo unico	<input type="checkbox"/>	<input type="checkbox"/>	<input checked="" type="checkbox"/>	
		Corpo multiplo	<input checked="" type="checkbox"/>	<input type="checkbox"/>	<input checked="" type="checkbox"/>	<input type="checkbox"/>
MURATURA	FINITURA	INTONACO : In buono stato	<input type="checkbox"/>	<input type="checkbox"/>	<input type="checkbox"/>	<input type="checkbox"/>
		Degradato	<input checked="" type="checkbox"/>	<input checked="" type="checkbox"/>	<input checked="" type="checkbox"/>	<input checked="" type="checkbox"/>
MURATURA	STATO	Quadri lesionativi	<input type="checkbox"/>	<input type="checkbox"/>	<input type="checkbox"/>	<input type="checkbox"/>
		Con deformazioni	<input type="checkbox"/>	<input type="checkbox"/>	<input type="checkbox"/>	<input type="checkbox"/>
MURATURA	APERTURE	Tompagnate	<input type="checkbox"/>	<input type="checkbox"/>	<input type="checkbox"/>	<input type="checkbox"/>
		Puntellate	<input type="checkbox"/>	<input type="checkbox"/>	<input type="checkbox"/>	<input type="checkbox"/>
CALPESTIO	MATERIALI	Basole lapidee	<input type="checkbox"/>	<input type="checkbox"/>	<input type="checkbox"/>	<input type="checkbox"/>
	STATO	Fessurazioni	<input type="checkbox"/>	<input type="checkbox"/>	<input type="checkbox"/>	<input type="checkbox"/>

COPERTURA	TIPOLOGIA	VOLTA : a botte	<input type="checkbox"/>
		a padiglione	<input type="checkbox"/>
COPERTURA	FINITURA	INTONACO : In buono stato	<input checked="" type="checkbox"/>
		Degradato	<input type="checkbox"/>
COPERTURA	STATO	Con fessurazioni	<input type="checkbox"/>
		Macchie di umidità	<input type="checkbox"/>
OPERE ESEGUITE		Puntelli	<input type="checkbox"/>
		Catene : in buono stato	<input type="checkbox"/>
DECORAZIONI		CORNICI : lisce	<input type="checkbox"/>
		decorate	<input type="checkbox"/>
IMPIANTI		Elettrico	<input type="checkbox"/>
		Riscaldamento	<input type="checkbox"/>
		Note :	
		<i>scala con gradini in pietra e struttura in ferro degradata</i>	



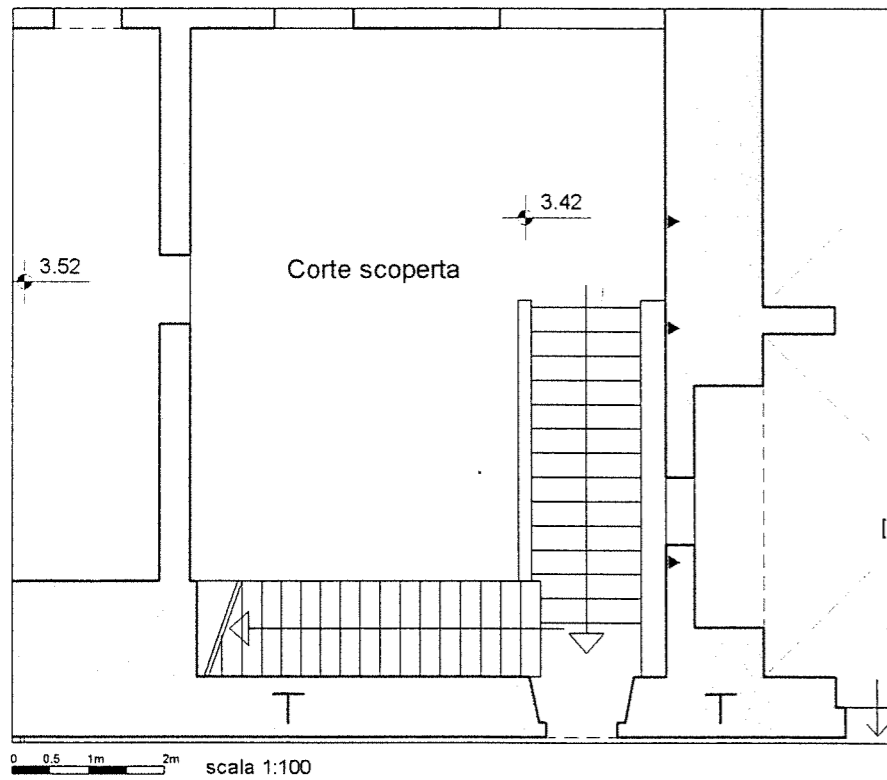
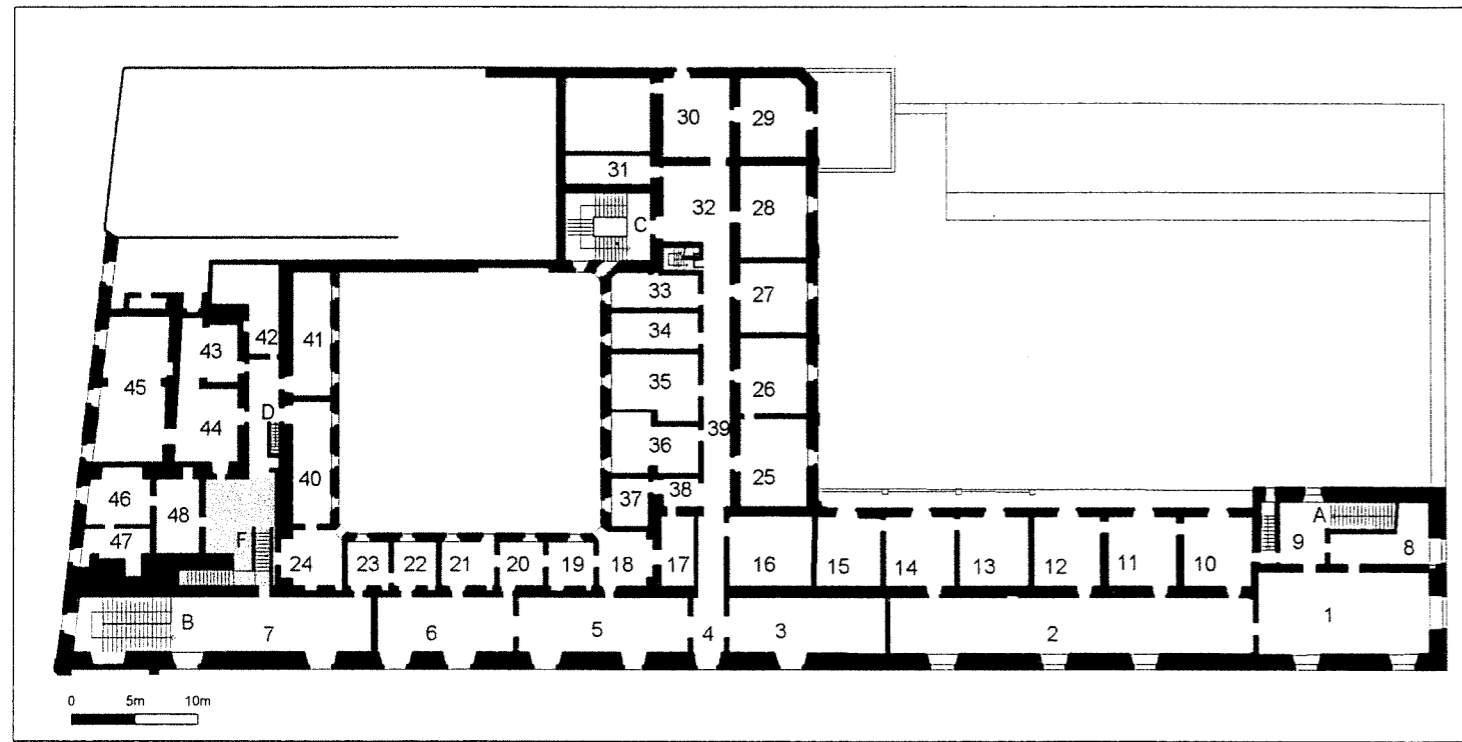
LEGENDA :

	Fessurazioni a parete con verso di concavità		Crollo parziale del solaio di copertura
	Fessurazioni passanti		Crollo parziale del solaio di calpestio
	Fessurazioni diffuse		Spanciamenti
	Fessurazioni a soffitto		Catene
	Fessurazioni a pavimento		Tiranti provvisori
	Umidità diffusa a parete		Umidità diffusa a soffitto

Nord
Est
Sud
Ovest

MURATURA	APPARECCHIATURA	Corpo unico	<input type="checkbox"/>	<input type="checkbox"/>	<input type="checkbox"/>	<input type="checkbox"/>
		Corpo multiplo	<input type="checkbox"/>	<input checked="" type="checkbox"/>	<input checked="" type="checkbox"/>	<input checked="" type="checkbox"/>
		Con discontinuità	<input type="checkbox"/>	<input type="checkbox"/>	<input type="checkbox"/>	<input type="checkbox"/>
		Pietra	<input type="checkbox"/>	<input type="checkbox"/>	<input type="checkbox"/>	<input type="checkbox"/>
		Tufo	<input type="checkbox"/>	<input checked="" type="checkbox"/>	<input checked="" type="checkbox"/>	<input checked="" type="checkbox"/>
		Laterizi	<input type="checkbox"/>	<input type="checkbox"/>	<input type="checkbox"/>	<input type="checkbox"/>
		Altro	<input type="checkbox"/>	<input type="checkbox"/>	<input type="checkbox"/>	<input type="checkbox"/>
MURATURA	FINITURA	INTONACO : In buono stato	<input type="checkbox"/>	<input checked="" type="checkbox"/>	<input checked="" type="checkbox"/>	<input checked="" type="checkbox"/>
			Degradato	<input type="checkbox"/>	<input type="checkbox"/>	<input type="checkbox"/>
			Rigonfio	<input type="checkbox"/>	<input type="checkbox"/>	<input type="checkbox"/>
		Colore	<input type="checkbox"/>	<input type="checkbox"/>	<input type="checkbox"/>	
		A VISTA : Corsi regolari	<input type="checkbox"/>	<input type="checkbox"/>	<input type="checkbox"/>	<input type="checkbox"/>
		Corsi irregolari	<input type="checkbox"/>	<input type="checkbox"/>	<input type="checkbox"/>	<input type="checkbox"/>
		Pietrame non squadrate	<input type="checkbox"/>	<input type="checkbox"/>	<input type="checkbox"/>	<input type="checkbox"/>
		Giunti aperti	<input type="checkbox"/>	<input type="checkbox"/>	<input type="checkbox"/>	<input type="checkbox"/>
		Giunti stilate	<input type="checkbox"/>	<input type="checkbox"/>	<input type="checkbox"/>	<input type="checkbox"/>
		Malta degradata	<input type="checkbox"/>	<input type="checkbox"/>	<input type="checkbox"/>	<input type="checkbox"/>
		Altro	<input type="checkbox"/>	<input type="checkbox"/>	<input type="checkbox"/>	<input type="checkbox"/>
MURATURA	STATO	Quadri lesionativi	<input type="checkbox"/>	<input type="checkbox"/>	<input type="checkbox"/>	<input type="checkbox"/>
			Con deformazioni	<input type="checkbox"/>	<input type="checkbox"/>	<input type="checkbox"/>
			Crolli	<input type="checkbox"/>	<input type="checkbox"/>	<input type="checkbox"/>
		Umidità di risalita	<input type="checkbox"/>	<input type="checkbox"/>	<input type="checkbox"/>	
		Umidità diffusa	<input type="checkbox"/>	<input type="checkbox"/>	<input type="checkbox"/>	
		Condensa	<input type="checkbox"/>	<input type="checkbox"/>	<input type="checkbox"/>	
		Microflora	<input type="checkbox"/>	<input type="checkbox"/>	<input type="checkbox"/>	
		Altro	<input type="checkbox"/>	<input type="checkbox"/>	<input type="checkbox"/>	
MURATURA	APERTURE	Tompagnate	<input type="checkbox"/>	<input type="checkbox"/>	<input checked="" type="checkbox"/>	<input type="checkbox"/>
			Puntellate	<input type="checkbox"/>	<input type="checkbox"/>	<input type="checkbox"/>
			Stipiti in pietra	<input type="checkbox"/>	<input type="checkbox"/>	<input type="checkbox"/>
		Fessurazioni stipiti	<input type="checkbox"/>	<input type="checkbox"/>	<input type="checkbox"/>	
		Infissi recuperabili	<input type="checkbox"/>	<input type="checkbox"/>	<input type="checkbox"/>	
		Condensa	<input type="checkbox"/>	<input type="checkbox"/>	<input type="checkbox"/>	
		Microflora	<input type="checkbox"/>	<input type="checkbox"/>	<input type="checkbox"/>	
		Altro	<input type="checkbox"/>	<input type="checkbox"/>	<input type="checkbox"/>	
CALPESTIO	MATERIALI	Basole lapidee	<input type="checkbox"/>	<input type="checkbox"/>	<input type="checkbox"/>	<input checked="" type="checkbox"/>
			Pavimento in cotto	<input type="checkbox"/>	<input type="checkbox"/>	<input type="checkbox"/>
			Tavelloni con scaglie di marmo	<input type="checkbox"/>	<input type="checkbox"/>	<input type="checkbox"/>
		Mattoni di cemento	<input type="checkbox"/>	<input type="checkbox"/>	<input type="checkbox"/>	
		Pavimento divelto	<input type="checkbox"/>	<input type="checkbox"/>	<input type="checkbox"/>	
		Rustico di solaio	<input type="checkbox"/>	<input type="checkbox"/>	<input type="checkbox"/>	
		Altro	<input type="checkbox"/>	<input type="checkbox"/>	<input type="checkbox"/>	
CALPESTIO	STATO	Fessurazioni	<input type="checkbox"/>	<input type="checkbox"/>	<input type="checkbox"/>	<input type="checkbox"/>
			Avvallamenti	<input type="checkbox"/>	<input type="checkbox"/>	<input type="checkbox"/>
			Rigonfiamenti	<input type="checkbox"/>	<input type="checkbox"/>	<input type="checkbox"/>
		Crolli	<input type="checkbox"/>	<input type="checkbox"/>	<input type="checkbox"/>	
		Altro	<input type="checkbox"/>	<input type="checkbox"/>	<input type="checkbox"/>	

COPERTURA	TIPOLOGIA	VOLTA : a botte	<input checked="" type="checkbox"/>	
			a padiglione	<input type="checkbox"/>
			a crociera	<input type="checkbox"/>
		a vela	<input type="checkbox"/>	
		Pietra	<input type="checkbox"/>	
		Tufo	<input checked="" type="checkbox"/>	
COPERTURA	FINITURA	PIANA : Solaio latero-cementizio	<input type="checkbox"/>	
			Solaio in legno	<input type="checkbox"/>
			Solaio in ferro	<input type="checkbox"/>
COPERTURA	FINITURA	INTONACO : In buono stato	<input checked="" type="checkbox"/>	
			Degradato	<input type="checkbox"/>
			Rigonfio	<input type="checkbox"/>
		Colore	<input type="checkbox"/>	
		A VISTA :	<input type="checkbox"/>	
COPERTURA	STATO	Con fessurazioni	<input type="checkbox"/>	
			Macchie di umidità	<input type="checkbox"/>
			Giunti aperti	<input type="checkbox"/>
		Crolli	<input type="checkbox"/>	
		Altro	<input type="checkbox"/>	
COPERTURA	OPERE ESEGUITE	Puntelli	<input type="checkbox"/>	
			Catene : in buono stato	<input checked="" type="checkbox"/>
			inflexe	<input type="checkbox"/>
		arrugginite	<input type="checkbox"/>	
		Tiranti	<input type="checkbox"/>	
		Contrafforti	<input type="checkbox"/>	
		Perforazioni armate	<input type="checkbox"/>	
		Altro	<input type="checkbox"/>	
COPERTURA	DECORAZIONI	CORNICI : lisce	<input type="checkbox"/>	
			decorate	<input type="checkbox"/>
			Altro	<input type="checkbox"/>
COPERTURA	IMPIANTI	Elettrico	<input checked="" type="checkbox"/>	
			Riscaldamento	<input checked="" type="checkbox"/>
			Condizionamento	<input type="checkbox"/>
		Canna fumaria	<input type="checkbox"/>	
		Altro	<input type="checkbox"/>	
Note :				



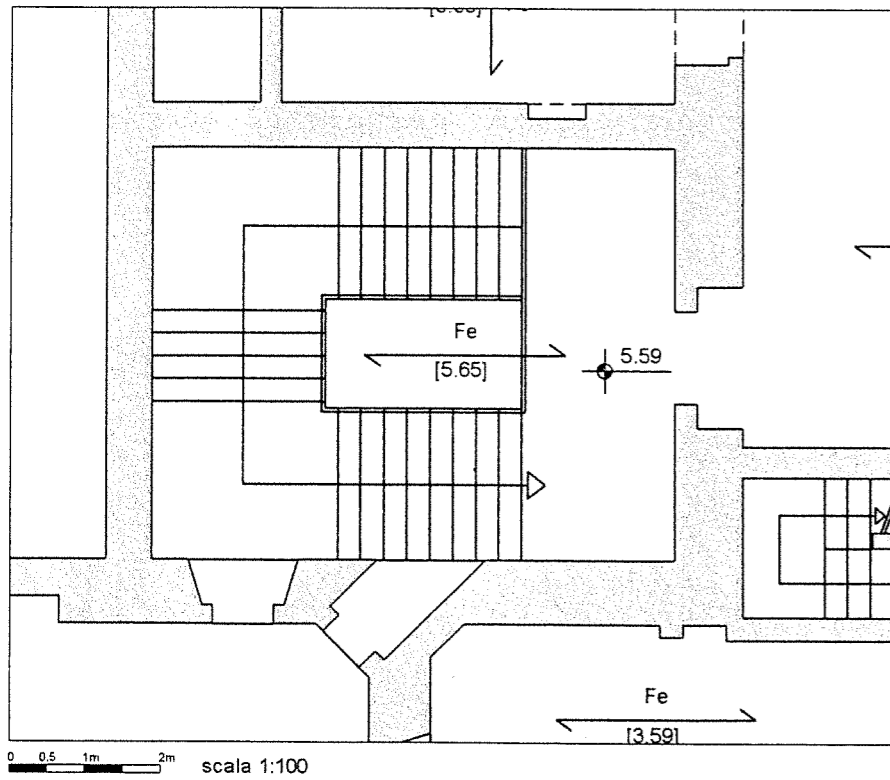
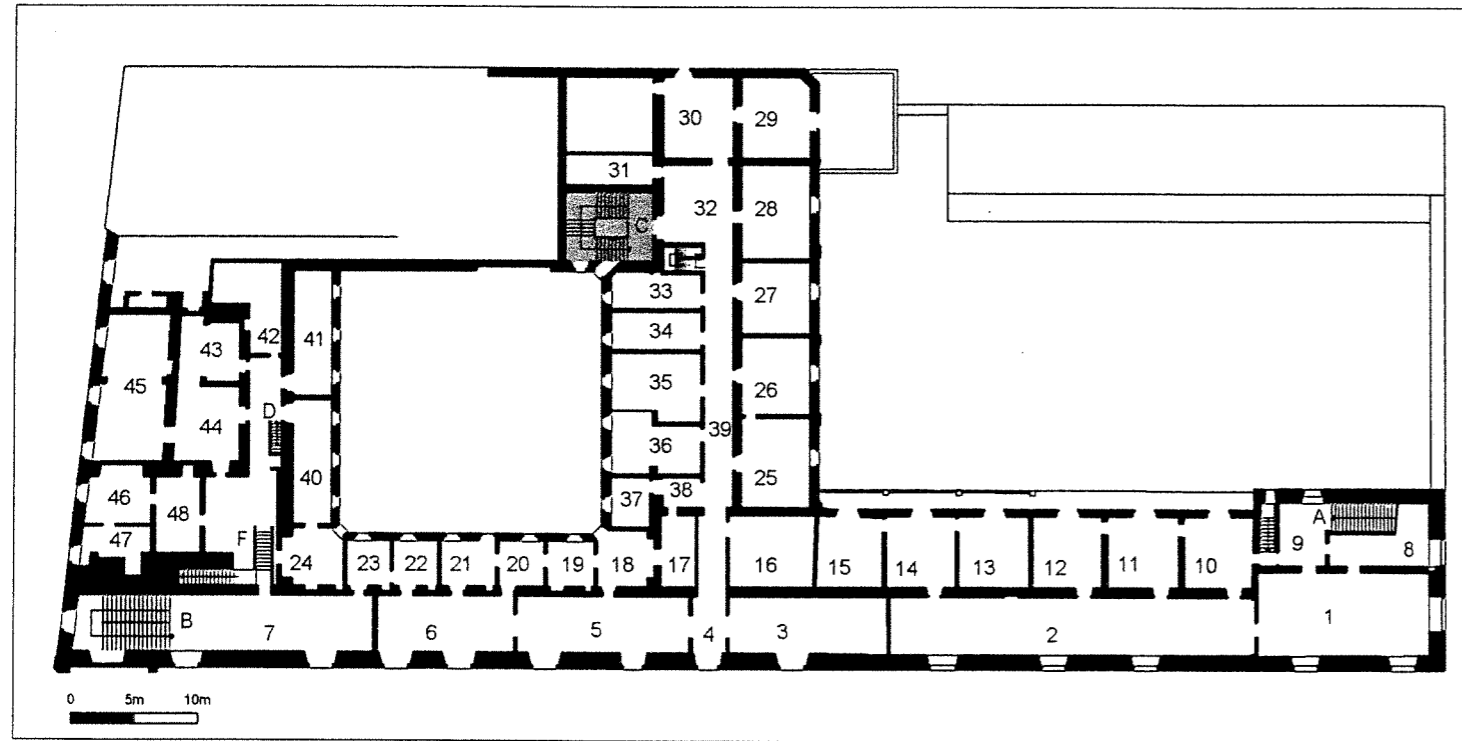
LEGENDA :

- Fessurazioni a parete con verso di concavità
- Fessurazioni passanti
- Fessurazioni diffuse
- Fessurazioni a soffitto
- Fessurazioni a pavimento
- Umidità diffusa a soffitto
- Umidità diffusa a parete
- Crollo parziale del solaio di copertura
- Crollo parziale del solaio di calpestio
- Spanciamenti
- Catene
- Tiranti provvisionali

Nord
Est
Sud
Ovest

MURATURA	APPARECCHIATURA	Corpo unico	<input type="checkbox"/>	<input type="checkbox"/>	<input checked="" type="checkbox"/>	<input type="checkbox"/>
		Corpo multiplo	<input checked="" type="checkbox"/>	<input checked="" type="checkbox"/>	<input type="checkbox"/>	<input checked="" type="checkbox"/>
		Con discontinuità	<input type="checkbox"/>	<input type="checkbox"/>	<input type="checkbox"/>	<input type="checkbox"/>
		Pietra	<input type="checkbox"/>	<input type="checkbox"/>	<input type="checkbox"/>	<input type="checkbox"/>
	Tufo	<input checked="" type="checkbox"/>	<input checked="" type="checkbox"/>	<input checked="" type="checkbox"/>	<input checked="" type="checkbox"/>	
	Laterizi	<input type="checkbox"/>	<input type="checkbox"/>	<input type="checkbox"/>	<input type="checkbox"/>	
	Altro					
MURATURA	FINITURA	INTONACO : In buono stato	<input checked="" type="checkbox"/>	<input checked="" type="checkbox"/>	<input checked="" type="checkbox"/>	<input checked="" type="checkbox"/>
		Degradato	<input type="checkbox"/>	<input type="checkbox"/>	<input type="checkbox"/>	<input type="checkbox"/>
		Rigonfio	<input type="checkbox"/>	<input type="checkbox"/>	<input type="checkbox"/>	<input type="checkbox"/>
		Colore				
	FINITURA	A VISTA : Corsi regolari	<input type="checkbox"/>	<input type="checkbox"/>	<input type="checkbox"/>	<input type="checkbox"/>
		Corsi irregolari	<input type="checkbox"/>	<input type="checkbox"/>	<input type="checkbox"/>	<input type="checkbox"/>
		Pietrame non squadrato	<input type="checkbox"/>	<input type="checkbox"/>	<input type="checkbox"/>	<input type="checkbox"/>
		Giunti aperti	<input type="checkbox"/>	<input type="checkbox"/>	<input type="checkbox"/>	<input type="checkbox"/>
		Giunti stilat.	<input type="checkbox"/>	<input type="checkbox"/>	<input type="checkbox"/>	<input type="checkbox"/>
		Malta degradata	<input type="checkbox"/>	<input type="checkbox"/>	<input type="checkbox"/>	<input type="checkbox"/>
		Altro				
MURATURA	STATO	Quadri lesionativi	<input checked="" type="checkbox"/>	<input type="checkbox"/>	<input type="checkbox"/>	<input type="checkbox"/>
		Con deformazioni	<input type="checkbox"/>	<input type="checkbox"/>	<input type="checkbox"/>	<input type="checkbox"/>
		Crolli	<input type="checkbox"/>	<input type="checkbox"/>	<input type="checkbox"/>	<input type="checkbox"/>
		Umidità di risalita	<input type="checkbox"/>	<input type="checkbox"/>	<input type="checkbox"/>	<input type="checkbox"/>
		Umidità diffusa	<input type="checkbox"/>	<input type="checkbox"/>	<input type="checkbox"/>	<input type="checkbox"/>
		Condensa	<input type="checkbox"/>	<input type="checkbox"/>	<input type="checkbox"/>	<input type="checkbox"/>
		Microflora	<input type="checkbox"/>	<input type="checkbox"/>	<input type="checkbox"/>	<input type="checkbox"/>
Altro						
MURATURA	APERTURE	Tompagnate	<input type="checkbox"/>	<input type="checkbox"/>	<input type="checkbox"/>	<input checked="" type="checkbox"/>
		Puntellate	<input type="checkbox"/>	<input type="checkbox"/>	<input type="checkbox"/>	<input type="checkbox"/>
		Stipiti in pietra	<input type="checkbox"/>	<input type="checkbox"/>	<input type="checkbox"/>	<input type="checkbox"/>
		Fessurazioni stipiti	<input type="checkbox"/>	<input type="checkbox"/>	<input type="checkbox"/>	<input type="checkbox"/>
		Infissi recuperabili	<input type="checkbox"/>	<input type="checkbox"/>	<input type="checkbox"/>	<input type="checkbox"/>
		Condensa	<input type="checkbox"/>	<input type="checkbox"/>	<input type="checkbox"/>	<input type="checkbox"/>
		Microflora	<input type="checkbox"/>	<input type="checkbox"/>	<input type="checkbox"/>	<input type="checkbox"/>
Altro						
CALPESTIO	MATERIALI	Basole lapidee	<input type="checkbox"/>			
		Pavimento in cotto				<input type="checkbox"/>
Tavelloni con scaglie di marmo					<input type="checkbox"/>	
Mattoni di cemento					<input checked="" type="checkbox"/>	
Pavimento divelto					<input type="checkbox"/>	
Rustico di solaio					<input type="checkbox"/>	
	Altro					
	STATO	Fessurazioni				<input type="checkbox"/>
		Avvallamenti				<input type="checkbox"/>
		Rigonfiamenti				<input type="checkbox"/>
		Crolli				<input type="checkbox"/>
		Altro				<input type="checkbox"/>

COPERTURA	TIPOLOGIA	VOLTA : a botte	<input type="checkbox"/>
		a padiglione	<input type="checkbox"/>
		a crociera	<input type="checkbox"/>
		a vela	<input type="checkbox"/>
		Pietra	<input type="checkbox"/>
		Tufo	<input type="checkbox"/>
	PIANA :	Solaio latero-cementizio	<input type="checkbox"/>
		Solaio in legno	<input type="checkbox"/>
		Solaio in ferro	<input type="checkbox"/>
		Altro	
COPERTURA	FINITURA	INTONACO : In buono stato	<input type="checkbox"/>
		Degradato	<input type="checkbox"/>
		Rigonfio	<input type="checkbox"/>
		Colore	
	A VISTA :		<input type="checkbox"/>
COPERTURA	STATO	Con fessurazioni	<input type="checkbox"/>
		Macchie di umidità	<input type="checkbox"/>
		Giunti aperti	<input type="checkbox"/>
		Crolli	<input type="checkbox"/>
		Altro	
COPERTURA	OPERE ESEGUITE	Puntelli	<input type="checkbox"/>
		Catene : in buono stato	<input type="checkbox"/>
		inflesse	<input type="checkbox"/>
		arrugginite	<input type="checkbox"/>
		Tiranti	<input type="checkbox"/>
	Contrafforti	<input type="checkbox"/>	
	Perforazioni armate	<input type="checkbox"/>	
	Altro		
COPERTURA	DECORAZIONI	CORNICI : lisce	<input type="checkbox"/>
		decorate	<input type="checkbox"/>
	Altro		
COPERTURA	IMPIANTI	Elettrico	<input type="checkbox"/>
		Riscaldamento	<input type="checkbox"/>
		Condizionamento	<input type="checkbox"/>
		Canna fumaria	<input type="checkbox"/>
		Altro	
	Note :		
		<i>scaie con gradini in pietra e ringhiera in ferro</i>	



LEGENDA :

- Fessurazioni a parete con verso di concavità
- Fessurazioni passanti
- Fessurazioni diffuse
- Fessurazioni a soffitto
- Fessurazioni a pavimento
- Umidità diffusa a soffitto
- Umidità diffusa a parete
- Crollo parziale del solaio di copertura
- Crollo parziale del solaio di calpestio
- Spanciamenti
- Catene
- Tiranti provvisionali

Nord
Est
Sud
Ovest

MURATURA	APPARECCHIATURA	Corpo unico	<input type="checkbox"/>	<input type="checkbox"/>	<input type="checkbox"/>	<input type="checkbox"/>
		Corpo multiplo	<input checked="" type="checkbox"/>	<input checked="" type="checkbox"/>	<input checked="" type="checkbox"/>	<input checked="" type="checkbox"/>
		Con discontinuità	<input type="checkbox"/>	<input type="checkbox"/>	<input type="checkbox"/>	<input type="checkbox"/>
		Pietra	<input type="checkbox"/>	<input type="checkbox"/>	<input type="checkbox"/>	<input type="checkbox"/>
	Tufo	<input type="checkbox"/>	<input type="checkbox"/>	<input type="checkbox"/>	<input type="checkbox"/>	
	Laterizi	<input type="checkbox"/>	<input type="checkbox"/>	<input type="checkbox"/>	<input type="checkbox"/>	
	Altro					
MURATURA	FINITURA	INTONACO : In buono stato	<input checked="" type="checkbox"/>	<input checked="" type="checkbox"/>	<input checked="" type="checkbox"/>	<input checked="" type="checkbox"/>
		Degradato	<input type="checkbox"/>	<input type="checkbox"/>	<input type="checkbox"/>	<input type="checkbox"/>
		Rigonfio	<input type="checkbox"/>	<input type="checkbox"/>	<input type="checkbox"/>	
		Colore				
		A VISTA : Corsi regolari	<input type="checkbox"/>	<input type="checkbox"/>	<input type="checkbox"/>	
		Corsi irregolari	<input type="checkbox"/>	<input type="checkbox"/>	<input type="checkbox"/>	
		Pietrame non squadrato	<input type="checkbox"/>	<input type="checkbox"/>	<input type="checkbox"/>	
		Giunti aperti	<input type="checkbox"/>	<input type="checkbox"/>	<input type="checkbox"/>	
		Giunti stilati	<input type="checkbox"/>	<input type="checkbox"/>	<input type="checkbox"/>	
		Malta degradata	<input type="checkbox"/>	<input type="checkbox"/>	<input type="checkbox"/>	
		Altro				
MURATURA	STATO	Quadri lesionativi	<input type="checkbox"/>	<input type="checkbox"/>	<input type="checkbox"/>	<input type="checkbox"/>
		Con deformazioni	<input type="checkbox"/>	<input type="checkbox"/>	<input type="checkbox"/>	<input type="checkbox"/>
		Crolli	<input type="checkbox"/>	<input type="checkbox"/>	<input type="checkbox"/>	
		Umidità di risalita	<input type="checkbox"/>	<input checked="" type="checkbox"/>	<input type="checkbox"/>	
		Umidità diffusa	<input type="checkbox"/>	<input checked="" type="checkbox"/>	<input type="checkbox"/>	
		Condensa	<input type="checkbox"/>	<input type="checkbox"/>	<input type="checkbox"/>	
		Microflora	<input type="checkbox"/>	<input type="checkbox"/>	<input type="checkbox"/>	
		Altro				
MURATURA	APERTURE	Tompagnate	<input type="checkbox"/>	<input type="checkbox"/>	<input type="checkbox"/>	<input type="checkbox"/>
		Puntellate	<input type="checkbox"/>	<input type="checkbox"/>	<input type="checkbox"/>	<input type="checkbox"/>
		Stipiti in pietra	<input checked="" type="checkbox"/>	<input type="checkbox"/>	<input type="checkbox"/>	
		Fessurazioni stipiti	<input type="checkbox"/>	<input type="checkbox"/>	<input type="checkbox"/>	
		Infissi recuperabili <i>in legno</i>	<input checked="" type="checkbox"/>	<input type="checkbox"/>	<input type="checkbox"/>	
		Condensa	<input type="checkbox"/>	<input type="checkbox"/>	<input type="checkbox"/>	
		Microflora	<input type="checkbox"/>	<input type="checkbox"/>	<input type="checkbox"/>	
		Altro				
CALPESTIO	MATERIALI	Basole lapidee				<input checked="" type="checkbox"/>
		Pavimento in cotto				<input type="checkbox"/>
		Tavelloni con scaglie di marmo				<input type="checkbox"/>
		Mattoni di cemento				<input type="checkbox"/>
		Pavimento divelto				<input type="checkbox"/>
		Rustico di solaio				<input type="checkbox"/>
		Altro				
	STATO	Fessurazioni				<input type="checkbox"/>
		Avvallamenti				<input type="checkbox"/>
		Rigonfiamenti				<input type="checkbox"/>
		Crolli				<input type="checkbox"/>
		Altro				

COPERTURA	TIPOLOGIA	VOLTA : a botte	<input type="checkbox"/>
		a padiglione	<input type="checkbox"/>
		a crociera	<input type="checkbox"/>
		a vela	<input type="checkbox"/>
		Pietra	<input type="checkbox"/>
		Tufo	<input type="checkbox"/>
		PIANA : Solaio latero-cementizio	<input type="checkbox"/>
		Solaio in legno	<input type="checkbox"/>
		Solaio in ferro	<input checked="" type="checkbox"/>
COPERTURA	FINITURA	INTONACO : In buono stato	<input type="checkbox"/>
		Degradato	<input type="checkbox"/>
		Rigonfio	<input type="checkbox"/>
		Colore	
		A VISTA :	<input type="checkbox"/>
COPERTURA	STATO	Con fessurazioni	<input type="checkbox"/>
		Macchie di umidità	<input checked="" type="checkbox"/>
		Giunti aperti	<input type="checkbox"/>
		Crolli	<input type="checkbox"/>
		Altro	
COPERTURA	OPERE ESEGUITE	Puntelli	<input type="checkbox"/>
		Catene : in buono stato	<input type="checkbox"/>
		inflexe	<input type="checkbox"/>
		arrugginite	<input type="checkbox"/>
		Tiranti	<input type="checkbox"/>
		Contrafforti	<input type="checkbox"/>
		Perforazioni armate	<input type="checkbox"/>
		Altro	
COPERTURA	DECORAZIONI	CORNICI : lisce	<input type="checkbox"/>
		decorate	<input type="checkbox"/>
		Altro	
COPERTURA	IMPIANTI	Elettrico	<input type="checkbox"/>
		Riscaldamento	<input type="checkbox"/>
		Condizionamento	<input type="checkbox"/>
		Canna fumaria	<input type="checkbox"/>
		Altro	
		Note :	