

ALLEGATO 1



ALLEGATO 2



ALLEGATO 3



ALLEGATO 4



ALLEGATO 5



ALLEGATO 5.1



Allegato 5.1

ALLEGATO 5.1




Alcanto S.r.l.

ALLEGATO 6



ALLEGATO 6.1



Tenda da Sole a Parete a Caduta

ALLEGATO 6.2



Tenda da Sole a parete Autoportante

ALLEGATO 7




ALLEGATO 8

DETTAGLIO TECNICO COSTRUTTIVO

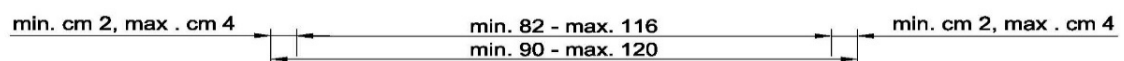
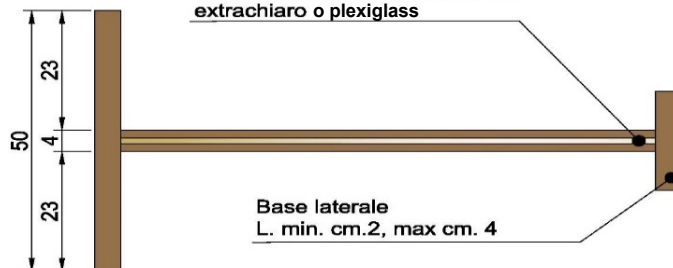
Altezza compresa min. cm 90 max 180

Larghezza min. cm 90 max. 120

Spessore dei montanti laterali compresa tra cm. 2 e 4



Pannellatura trasparente (non colorata) in vetro di sicurezza extrachiario o plexiglass



ALLEGATO 8A

PARAVENTO CON PANNELLATURA FISSA


Dettagli dimensionali del paravento

Altezza compresa tra cm 90 e 180

Larghezza compresa tra cm 90 e 120

Spessore dei montanti laterali compresa tra cm 2 e 4

Dimensioni delle basi laterali: vedasi dettaglio tecnico costruttivo



Esempio di simulazione dehors con paraventi



ALLEGATO 8B

PARAVENTO CON PANNELLATURA FISSA E FIORIERA ESTERNA

Dettagli dimensionali del paravento

Altezza compresa tra cm 90 e 180

Larghezza compresa tra cm 90 e 120

Spessore dei montanti laterali compresa tra cm 2 e 4

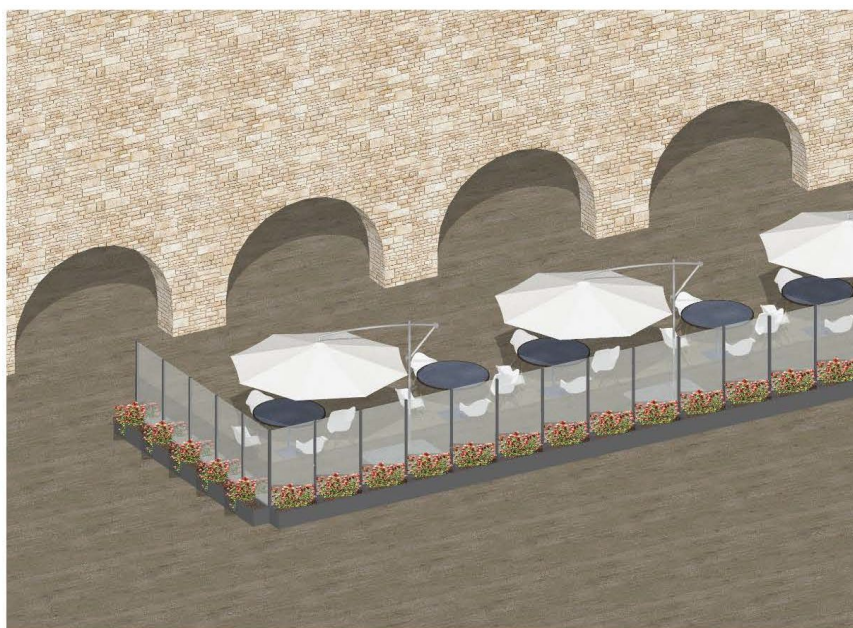
Dimensioni delle basi laterali: vedasi dettaglio tecnico costruttivo



Dettagli dimensionali della fioriera

- Altezza massima cm. 50
- Larghezza compresa tra cm 90 e 120 e comunque delle medesime dimensioni del paravento
- Profondità della fioriera cm. 30 e comunque non eccedente la dimensione delle basi laterali del paravento

Esempio di simulazione dehors con paraventi con pannellatura fissa e fioriera esterna



ALLEGATO 8C

PARAVENTO CON PANNELLATURA FISSA E SEDUTA A PANCA INTERNA

Dettagli dimensionali del paravento

Altezza compresa tra cm 90 e 180

Larghezza compresa tra cm 90 e 120

Spessore dei montanti laterali compresa tra cm 2 e 4

Dimensioni delle basi laterali: vedasi dettaglio tecnico costruttivo



Dettagli dimensionali della seduta a panca

- *Altezza massima cm. 50*
- *Larghezza compresa tra cm 90 e 120 e comunque delle medesime dimensioni del paravento*
- *Profondità della seduta cm. 30 e comunque non eccedente la dimensione delle basi laterali del paravento*

Esempio di simulazione dehors con paraventi con pannellatura fissa e seduta a panca interna



MODULARIO
B. C. - 255**ALLEGATO 9**

MOD. 304

*Ministero della cultura*Soprintendenza Archeologia, Belle Arti e Paesaggio
per le province di Barletta-Andria-Trani e Foggia

Foggia,

Comune di Barletta
Settore sviluppo economico e produttivo
Sportello unico per le attività produttive
*suap@cert.comune.barletta.bt.it*Al Sig. Sindaco
*protocollo@cert.comune.barletta.bt.it*e, p.c.
Prefettura di Barletta – Andria – Trani
Ufficio territoriale del Governo
*protocollo.prefbt@pec.interno.it*Commissione Regionale Patrimonio Culturale
c/o Segretariato Reg. MiC per la Puglia
*sr-pug@cultura.gov.it**Prot. N.*
*Ch. 31.43.04/10.75*Rif. Nota prot. 27469 del 08/04/2024
(ns/prot. n. 3815 del 08/04/2024)**Oggetto: BARLETTA (BT)** – Regolamento per la disciplina dell'occupazione temporanea di suolo pubblico per spazi di ristoro all'aperto annessi ai locali di pubblico esercizio di somministrazione (dehors) Centro Storico Comune di Barletta.

Richiedente: Comune di Barletta

Parere di competenza ai sensi dell'art. 52 del D.Lgs 22 gennaio 2004, n. 42

In riferimento alla richiesta di parere di cui all'oggetto;

VISTO il D.lgs 22 gennaio 2004, n. 42, recante il Codice dei beni culturali e del paesaggio, ai sensi dell'art. 10 della legge 6 luglio 2002, n. 137 ed in particolare il contenuto dell'art. 52 e dell'art. 106;**VISTA** la documentazione descrittiva pervenuta, incluso il Regolamento e gli allegati grafici;

Tutto ciò premesso questa Soprintendenza, per quanto di competenza, ai sensi delle norme citate in premessa, esprime

PARERE FAVOREVOLE

per il regolamento proposto, comprendente:

- 1) Regolamento Dehors Centro Storico Barletta;
- 2) Tav. 1 - Aree Dehors Centro Storico

LA SOPRINTENDENTE

*Arch. Anita Guarneri*Firmato digitalmente ai sensi dell'art. 24 del decreto
legislativo 82 del 07 marzo 2005.

I funzionari architetti

*Arch. Daniela Fabiano**Arch. Giuseppe Francesco Rociola*Via Alberto Valentini Alvarez, 8 - tel. 0881 723341
PEC: sabap-fg@pec.cultura.gov.it
PEO: sabap-fg@cultura.gov.it



COMUNE DI BARLETTA

Città della Disfida

Medaglia d'Oro al Valore Militare e al Merito Civile

REGOLAMENTO DEHORS CENTRO STORICO

REGOLAMENTO DEHORS DEGLI AMBITI INDIVIDUATI NEL CENTRO STORICO CONTRADDISTINTI IN AMBITO 1, AMBITO 2, AMBITO 2.A, AMBITO 3, AMBITO 4 E PRESCRIZIONI PARTICOLARI PER L'OCCUPAZIONE TEMPORANEA DI SUOLO PUBBLICO PER SPAZI DI RISTORO ALL'APERTO ANNESSI A LOCALI DI PUBBLICO ESERCIZIO DI SOMMINISTRAZIONE.

AMBITO 1: COLORE ROSSO

- area in cui è vietata l'occupazione di suolo pubblico per spazi di ristoro all'aperto.

AMBITO 2: (elementi a basso impatto visivo) COLORE CELESTE

- i paletti metallici amovibili con corda di delimitazione devono essere di colore neutro/scuro, aventi caratteristiche di antichità e alti dal pavimento mt. 1,20 con corda del tipo ad intreccio avente diametro minimo cm 3;
- i tavoli, le sedie, le poltroncine o panche devono essere di lunghezza non superiore a metri 2 e devono essere di colore neutro/scuro, preferibilmente bianco o se scuro, orientativamente marrone o verde o nero o legno naturale e comunque colori rispettosi del contesto ambientale ed architettonico;
- gli ombrelloni devono essere di forma rotonda, quadrata o rettangolare, disposti singolarmente o in serie. La tipologia consentita è quella caratterizzata da una struttura in legno naturale con palo centrale o laterale e telo opaco, in tinta unita di colore bianco o corda.

AMBITO 2.A:(elementi a basso impatto visivo) COLORE BLU

- i paletti metallici amovibili con corda di delimitazione devono essere di colore neutro/scuro, aventi caratteristiche di antichità e alti dal pavimento mt. 1,20 con corda del tipo ad intreccio avente diametro minimo cm 3;
- i tavoli, le sedie, le poltroncine o panche devono essere di lunghezza non superiore a metri 2 e devono essere di colore neutro/scuro, preferibilmente bianco o se scuro, orientativamente marrone o verde o nero o legno naturale e comunque colori rispettosi del contesto ambientale ed architettonico.

AMBITO 3: (elementi a basso impatto visivo) COLORE GIALLO

- i paletti metallici amovibili con corda di delimitazione devono essere di colore neutro/scuro, aventi caratteristiche di antichità e alti dal pavimento mt. 1,20 con corda del tipo ad intreccio avente diametro minimo cm 3;
- i tavoli, Le sedie, le poltroncine o panche devono essere di lunghezza non superiore a metri 2 e devono essere di colore neutro/scuro, preferibilmente bianco o se scuro, orientativamente marrone o verde o nero o legno naturale e comunque colori rispettosi del contesto ambientale ed architettonico;
- gli ombrelloni devono essere di forma rotonda, quadrata o rettangolare, disposti singolarmente o in serie. La tipologia consentita è quella caratterizzata da una struttura in legno naturale con palo centrale o laterale e telo opaco, in tinta unita di colore bianco o corda;
- i paraventi del tipo autoportanti dovranno essere costituiti da elementi modulari di larghezza min. cm 90 max. cm 120 e di altezza da terra min. cm 90 max cm. 180, così come meglio specificato nell'allegato dettaglio tecnico costruttivo. La struttura portante deve essere realizzata in metallo di colore scuro, preferibilmente brunito o marrone. Sono escluse strutture anticorodal e colorazioni chiare. Le pannellature devono essere fisse, trasparenti (non colorate) in vetro di sicurezza extra-chiaro e non devono riportare il logo o il nome dell'attività commerciale. Sono altresì vietate sulle pannellature trasparenti scritte pubblicitarie o disegni di alcun genere. I paraventi devono essere facilmente rimovibili e stabilmente appoggiati al suolo entro il perimetro dell'area concessa. È, altresì, vietato l'ancoraggio dei paraventi alle murature dei prospetti degli edifici o al suolo;
- le stufe ad irraggiamento devono essere conformi alle norme di sicurezza previste dalla legislazione vigente, con relativa certificazione e documentazione necessaria ai fini della sicurezza, da esibire in fase di controllo.

AMBITO 4: (elementi a basso impatto visivo) COLORE VERDE

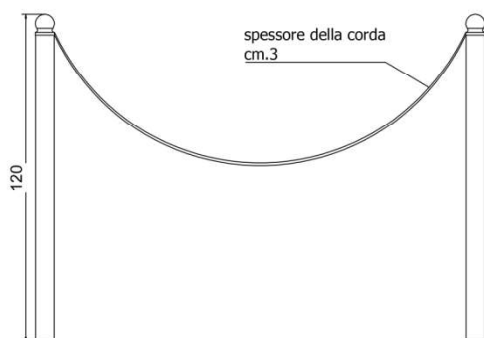
- i paletti metallici amovibili con corda di delimitazione devono essere di colore neutro/scuro, aventi caratteristiche di antichità e alti dal pavimento mt. 1,20 con corda del tipo ad intreccio avente diametro minimo cm 3;
- i tavoli, le sedie, le poltroncine o panche devono essere di lunghezza non superiore a metri 2 e devono essere di colore neutro/scuro, preferibilmente bianco o se scuro, orientativamente marrone o verde o nero o legno naturale e comunque colori rispettosi del contesto ambientale ed architettonico;
- gli ombrelloni devono essere di forma rotonda, quadrata o rettangolare, disposti singolarmente o in serie. La tipologia consentita è quella caratterizzata da una struttura in legno naturale con palo centrale o laterale e telo opaco, in tinta unita di colore bianco o corda;
- i paraventi del tipo autoportanti dovranno essere costituiti da elementi modulari di larghezza min. cm 90 max. cm 120 e di altezza da terra min. cm 90 max cm. 180, con altezza dei montanti laterali pari a cm. 170 da terra, così come meglio specificato nell'allegato dettaglio tecnico costruttivo. La struttura portante deve essere realizzata in metallo di colore scuro, preferibilmente brunito o marrone. Sono escluse strutture anticorodal e colorazioni chiare. Le pannellature devono essere fisse, trasparenti (non colorate) in vetro di sicurezza extra-chiaro e non devono riportare il logo o il nome dell'attività commerciale. Sono altresì vietate sulle pannellature trasparenti scritte pubblicitarie o disegni di alcun genere. I paraventi devono essere facilmente rimovibili e stabilmente appoggiati al suolo entro il perimetro dell'area concessa. È, altresì, vietato l'ancoraggio dei paraventi alle murature dei prospetti degli edifici o al suolo;
- le stufe ad irraggiamento devono essere conformi alle norme di sicurezza previste dalla legislazione vigente, con relativa certificazione e documentazione necessaria ai fini della sicurezza, da esibire in fase di controllo;
- le fioriere di forma e dimensione omogenea, devono essere costituite da vasi o contenitori in terracotta, legno o plastica termoindurente color terracotta, di altezza complessiva vaso ed essenza non superiore a mt. 1,50 max, posti in modo da formare una delimitazione non continua.

Prescrizioni Particolari

L'installazione di pedane in centro storico sarà consentita solo lungo il tratto stradale di via San Giorgio e via Sant'Andrea. Le pedane devono essere in legno con relativa struttura di sostegno in legno e devono essere ricoperte di materiale ignifugo fonoassorbente e conforme alle norme igienico-sanitarie e prevedere delle finiture a chiusura degli spazi vuoti perimetrali causati dal dislivello tra il piano della pedana e il sedime stradale. Devono garantire passaggi/rampe per i soggetti disabili.

PALETTI METALLICI CON CORDA

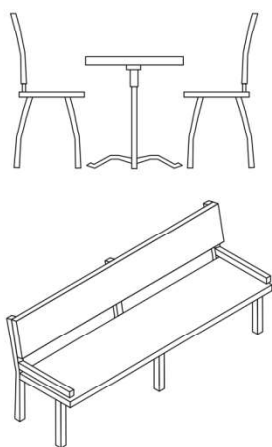
I paletti metallici amovibili con corda di delimitazione devono essere di colore neutro/scuro, aventi caratteristiche di antichità e alti dal pavimento mt. 1,20 con corda del tipo ad intreccio avente diametro min. cm. 3.



Paletti metallici amovibili di colore neutro/scuro, alti dal pavimento mt. 1,20 con corda di delimitazione del tipo ad intreccio avente diametro min. cm. 3.

TAVOLI - SEDIE

I tavoli, le sedie, le poltroncine o panche devono essere di lunghezza non superiore a metri 2 e devono essere di colore preferibilmente bianco o neutro/scuro, in tal caso orientativamente marrone o verde o nero o legno naturale e comunque colori rispettosi del contesto ambientale ed architettonico.



Tavoli, sedie, poltroncine o panche di lunghezza non superiore a metri 2 di colore preferibilmente bianco o neutro/scuro, in tal caso orientativamente marrone o verde o nero o legno naturale

PARAVENTI

I paraventi del tipo autoportanti dovranno essere costituiti da elementi modulari di larghezza min. cm 90 max. cm 120 e di altezza da terra min. cm 90 max cm. 180, così come meglio specificato nell'allegato dettaglio tecnico costruttivo. La struttura portante deve essere realizzata in metallo di colore scuro, preferibilmente brunito o marrone. Sono escluse strutture anticorrosione e colorazioni chiare. Le pannellature devono essere fisse, trasparenti (non colorate) in vetro di sicurezza extra-chiaro e non devono riportare il logo o il nome dell'attività commerciale. Sono altresì vietate sulle pannellature trasparenti scritte pubblicitarie o disegni di alcun genere. I paraventi devono essere facilmente rimovibili e stabilmente appoggiati al suolo entro il perimetro dell'area concessa. È, altresì, vietato l'ancoraggio dei paraventi alle murature dei prospetti degli edifici o al suolo.


PARAVENTO AUTOPORTANTE CON PANNELLATURA FISSA

Dettagli dimensionali

Altezza da terra min. cm 90 max cm. 180

Larghezza min. cm 90 max. cm. 120

Spessore dei montanti laterali min. cm. 2 max. cm 4



Esempio di simulazione dehors con paraventi




DETTAGLIO TECNICO COSTRUTTIVO

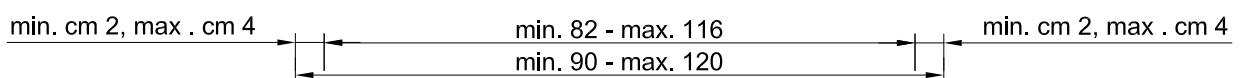
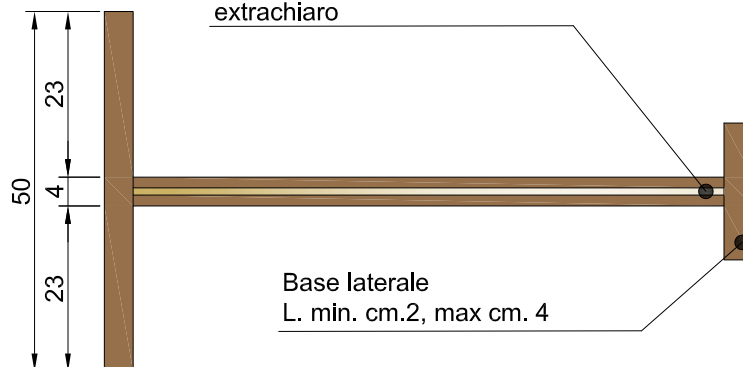
Altezza compresa min. cm 90 max 180

Larghezza min. cm 90 max. 120

Spessore dei montanti laterali compresa tra cm. 2 e 4

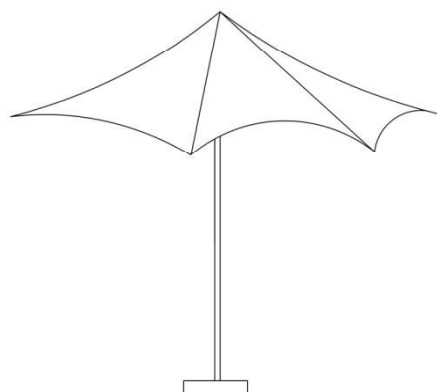


Pannellatura trasparente (non colorata) in vetro di sicurezza extrachiario



OMBRELLONI

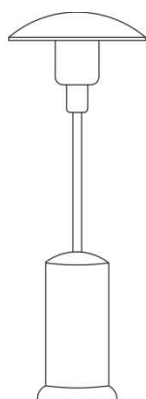
Gli ombrelloni devono essere di forma rotonda, quadrata o rettangolare, disposti singolarmente o in serie. La tipologia consentita è quella caratterizzata da una struttura in legno naturale con palo centrale o laterale e telo opaco, in tinta unita di colore bianco o corda.



Ombrelloni di forma rotonda, quadrata o rettangolare, aventi struttura in legno naturale con palo centrale o laterale e telo opaco in tinta unita di colore bianco o corda

STUFE


Le stufe ad irraggiamento devono essere conformi alle norme di sicurezza previste dalla legislazione vigente, con relativa certificazione e documentazione necessaria ai fini della sicurezza, da esibire in fase di controllo.



Le stufe ad irraggiamento devono essere conformi alle norme di sicurezza previste dalla legislazione vigente, con relativa certificazione e documentazione necessaria ai fini della sicurezza, da esibire in fase di controllo.

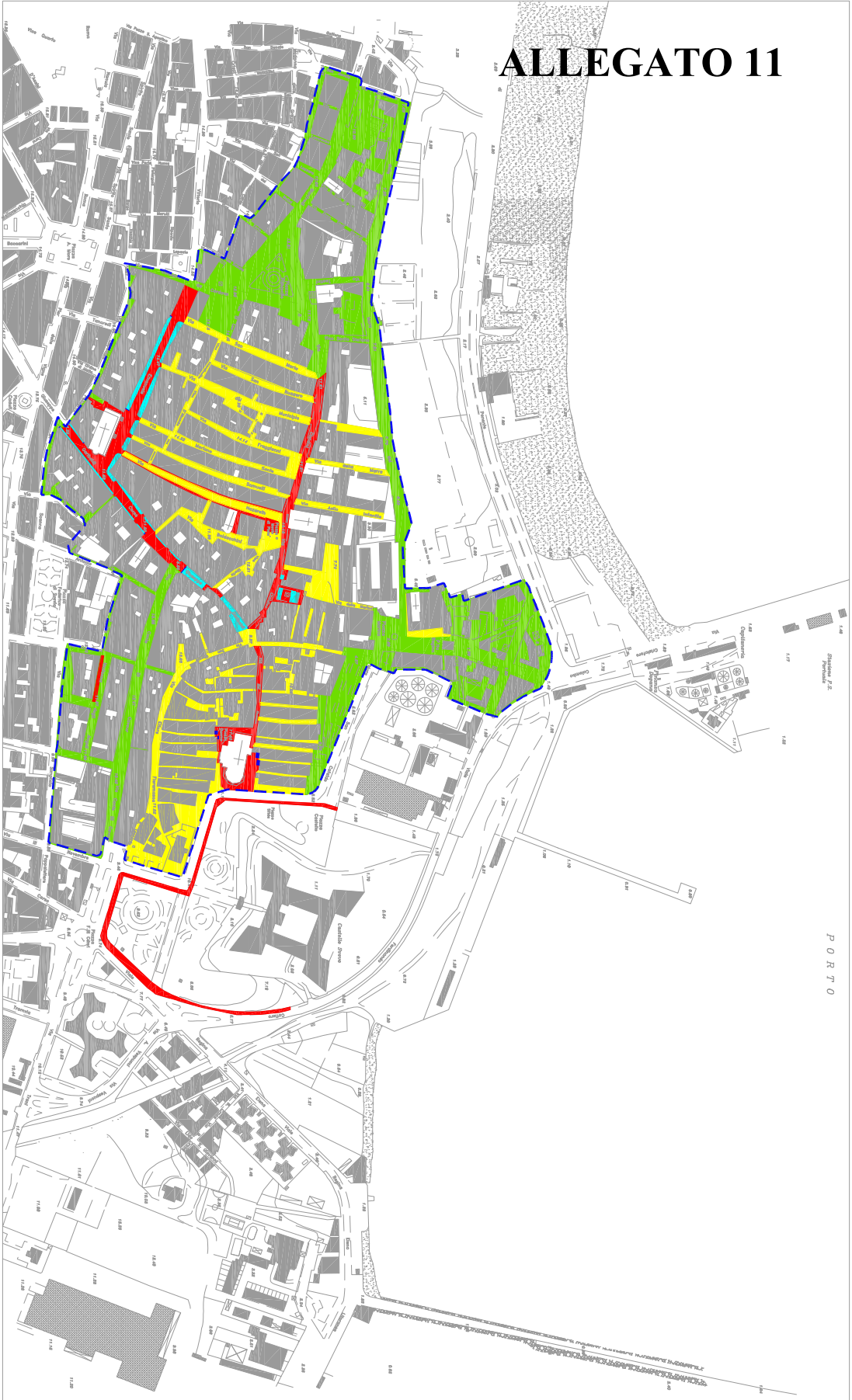
FIORIERE

Le fioriere di forma e dimensione omogenea, devono essere costituite da vasi o contenitori in terracotta, legno o plastica termoindurente color terracotta, di altezza complessiva vaso ed essenza non superiore a mt. 1,50 max, posti in modo da formare una delimitazione non continua.



Fioriere costituite da vasi o contenitori in terracotta, legno o plastica termoindurente color terracotta, di altezza complessiva vaso ed essenza non superiore a mt. 1,50 max, posti in modo da formare una delimitazione non continua.

ALLEGATO 11



COMUNE DI BARLETTA città della Disfida SETTORE POLITICHE ATTIVE DI SVILUPPO

TAV. 1

RAFFORTO 1: 2.000

TITOLO:
Individuazione aree pubbliche ricadenti nel centro storico, aventi valore storico, artistico e architettonico, nelle quali vedere e sottoporre a condizioni particolari di tutela e di valorizzazione i beni di interesse storico, artistico e culturale di pubblico interesse di valorizzazione.

-  Ambiente 1: aree in cui è prevista l'occupazione di suolo pubblico per spazi di ristoro all'aperto
-  Ambiente 2
-  Ambiente 2A
-  Ambiente 3
-  Ambiente 4
-  Centro storico